





# COMUNE DI CRESPINA LORENZANA PROVINCIA DI PISA

**ORIGINALE**

## DELIBERAZIONE DEL CONSIGLIO COMUNALE n. 25 del 09-06-2022

**Oggetto:** RENDICONTO DELLA GESTIONE ESERCIZIO 2021 - APPROVAZIONE

L'anno **duemilaventidue** addi **nove** del mese di **Giugno** , alle ore **18:00** nella Sala delle adunanze consiliari.  
Previa l'osservanza di tutte le formalità previste dalla vigente Legge sono stati convocati in seduta ordinaria - pubblica i Consiglieri Comunali e all'appello risultano:

	Presente	Assente	Presente	Assente
D'ADDONA THOMAS	X		BERNARDINI FRANCESCA	X
ROMBOLI MARCO	X		VANNOZZI MAURIZIO	X
BACCI DAVID	X		TONCELLI SERGIO	X
BALLUCHI LISA	X		PIU ANNA	X
VANNINI ILARIA	X		LANCIONI GIUSEPPE	X
CATARZI GIANLUCA	X		GERBONI STEFANIA	X
SOPRANZI SIMONA	X			

PRESENTI

n. 12

ASSENTI

n. 1

Partecipa all'adunanza il Segretario Comunale, D.ssa MATTERA ROSANNA , il quale provvede alla redazione del presente verbale;

Essendo legale il numero degli intervenuti, il consigliere D'ADDONA THOMAS nella sua qualità di Sindaco dichiara aperta la seduta per la trattazione dell'oggetto sopra indicato.

## **IL CONSIGLIO COMUNALE**

RICHIAMATO l'articolo 227, comma 2, del d.Lgs. 18/08/2000, n. 267 e l'articolo 18, comma 1, lett. b), del d.Lgs. 23/06/2011, n. 118, i quali prevedono che gli enti locali deliberano, entro il 30 aprile dell'anno successivo, il rendiconto della gestione composto dal conto del bilancio, dal conto economico e dallo stato patrimoniale;

RICHIAMATI i seguenti atti di programmazione economico finanziaria relativi all'esercizio 2021

- o Deliberazione di Consiglio Comunale n.38 del 26/11/2020 esecutiva ai sensi di legge, con la quale è stato approvato il DUP 2021-2023
  
- o Deliberazione di Consiglio Comunale n.2 del 21/01/2021 esecutiva ai sensi di legge, con la quale è stata approvata la nota di aggiornamento al DUP 2021-2023
  - o Deliberazione di Consiglio Comunale n. 11 del 21/01/2021, esecutiva ai sensi di legge, con la quale è stato approvato il bilancio di previsione finanziario 2021-2023 redatto secondo lo schema all. 9 al d.lgs. 118/2011;

RICHIAMATE le sottoelencate deliberazioni e determinazioni che hanno apportato variazioni al bilancio di esercizio 2021:

1. Deliberazione di Giunta Comunale n. 7 del 28/01/2021 avente ad oggetto: "VARIAZIONE DI BILANCIO N. 1 AL BILANCIO DI PREVISIONE 2021/2023 - VARIAZIONE DI SOLA CASSA"
  
2. Determinazione n. 19 del 28/01/2021 avente ad oggetto: "VARIAZIONE DI BILANCIO N. 2 AL BILANCIO DI PREVISIONE 2021/2023 E CONTESTUALE VARIAZIONE DI CASSA - APPLICAZIONE PARTE VINCOLATA AVANZO DI AMMINISTRAZIONE PRESUNTO 2020"
  
3. Deliberazione di Giunta Comunale n. 15 del 25/02/2021 avente ad oggetto: "VARIAZIONE N. 3 AL BILANCIO DI PREVISIONE 2021/2023 - ADEGUAMENTO DEL FONDO GARANZIA DEBITI COMMERCIALI AI SENSI DELL'ART. 1, COMMI 859 E SEGUENTI DELLA LEGGE 145/2018."
  
4. Deliberazione di Giunta n. 28 del 16/04/2021 avente ad oggetto: VARIAZIONE N. 4 AL BILANCIO DI PREVISIONE 2021/2023 - VARIAZIONE AGLI STANZIAMENTI DI CASSA"
  
5. Deliberazione di Giunta Comunale n. 30 del 20/04/2021 avente ad oggetto "VARIAZIONE N. 5 AL BILANCIO DI PREVISIONE 2021/2023 E CONTESTUALE VARIAZIONE DI PEG E CASSA "
  
6. Deliberazione di Giunta Comunale n. 34 del 25/05/2021 avente ad oggetto: "VARIAZIONE N. 6 AL BILANCIO DI PREVISIONE 2021/2023 E CONTESTUALE VARIAZIONE DI PEG E CASSA"
  
7. Deliberazione di Consiglio Comunale n. 31 del 25/05/2021 avente ad oggetto: "VARIAZIONE DI BILANCIO N. 7 AL BILANCIO DI PREVISIONE 2021/2023 PER APPLICAZIONE NUOVO "CANONE UNICO PATRIMONIALE" E

CONTESTUALE VARIAZIONE DI PEG E CASSA”

8. Deliberazione di Consiglio Comunale n. 39 del 11/06/2021 avente ad oggetto: “VARIAZIONE N. 8 AL BILANCIO DI PREVISIONE 2021/2023 E CONTESTUALE VARIAZIONE DI PEG E CASSA - APPLICAZIONE AVANZO”
9. Determinazione n. 250 del 24/06/2021 “VARIAZIONE COMPENSATIVA TRA CAPITOLI DEL BILANCIO 2021-2023 CON MEDESIMO MACROAGGREGATO E CODIFICA DI IV LIVELLO DEL PIANO FINANZIARIO - VARIAZIONE DI PEG N. 9/2021 AI SENSI DELL'ART. 175 COMMA 5-QUATER, LETT. A), D.LGS. N.267/2000 E ART. 22 C. 1 DEL REGOLAMENTO DI CONTABILITÀ APPROVATO CON DELIBERAZIONE C.C. N. 68 DEL 08/11/2016”.
10. Deliberazione di Consiglio Comunale n. 44 del 29/06/2021 avente ad oggetto: “VARIAZIONE N. 10 AL BILANCIO DI PREVISIONE 2021/2023 E CONTESTUALE VARIAZIONE DI PEG E CASSA - ADEGUAMENTO A SEGUITO DI APPROVAZIONE DEL PEF”
11. Deliberazione di Giunta Comunale n. 49 del 29/06/2021 avente ad oggetto: “VARIAZIONE N. 11 AL BILANCIO DI PREVISIONE 2021/2023 E CONTESTUALE VARIAZIONE DI PEG E CASSA - PRELEVAMENTO DAL FONDO DI RISERVA”
12. Deliberazione di Consiglio Comunale n. 58 del 29/07/2021 avente ad oggetto: “ARTT. 175 E 193 D.LGS. 267/2000 - VARIAZIONE DI ASSESTAMENTO GENERALE E SALVAGUARDIA DEGLI EQUILIBRI DI BILANCIO - BILANCIO DI PREVISIONE 2021-2023”
13. Determinazione n. 413 del 07/10/2021 avente ad oggetto: “VARIAZIONE COMPENSATIVA TRA CAPITOLI DEL BILANCIO 2021-2023 CONVARIAZIONE COMPENSATIVA TRA CAPITOLI DEL BILANCIO 2021-2023 CON MEDESIMO MACROAGGREGATO E CODIFICA DI IV LIVELLO DEL PIANO FINANZIARIO -VARIAZIONE DI PEG N. 13/2021 AI SENSI DELL'ART. 175 COMMA 5-QUATER, LETT. A), D.LGS. N. 267/2000 E ART. 22 C. 1 DEL REGOLAMENTO DI CONTABILITÀ APPROVATO CON DELIBERAZIONE C.C. N. 68 DEL 08/11/2016”
14. Deliberazione di Consiglio Comunale n. 77 del 29/10/2021 avente ad oggetto: “VARIAZIONE N. 14 AL BILANCIO DI PREVISIONE 2021/2023 E CONTESTUALE VARIAZIONE DI PEG E CASSA.”
15. Determinazione n. 470 del 17/11/2021 avente ad oggetto: “BILANCIO DI PREVISIONE 2021/2023 - VARIAZIONE STANZIAMENTO PARTITE DI GIRO”
16. Deliberazione di Giunta Comunale n. 86 del 30/11/2021 avente ad oggetto : “VARIAZIONE N. 16 AL BILANCIO DI PREVISIONE 2021/2023 E CONTESTUALE VARIAZIONE DI PEG E CASSA”
17. Determinazione n. 522 del 06/12/2021 avente ad oggetto: “VARIAZIONE N. 17 AL BILANCIO DI PREVISIONE 2021/2023 - DETERMINA DI VARIAZIONE DEL FONDO PLURIENNALE VINCOLATO PER MODIFICHE AL CRONOPROGRAMMA DELLE OPERE.”
18. Deliberazione di Giunta Comunale n. 104 del 15/12/2021 avente ad oggetto : “VARIAZIONE N.18 AL BILANCIO DI PREVISIONE 2021/2023 E CONTESTUALE VARIAZIONE DI PEG E CASSA - PRELEVAMENTO DAL FONDO DI RISERVA”
19. Determinazione n. 544 del 17/12/2021 avente ad oggetto: “BILANCIO DI PREVISIONE 2021/2023 - VARIAZIONE

STANZIAMENTO PARTITE DI GIRO”

20. Determinazione n. 611 del 30/12/2021 avente ad oggetto: “VARIAZIONE N. 20 AL BILANCIO DI PREVISIONE 2021-2023 PER APPLICAZIONE AVANZO VINCOLATO”

VISTA altresì la deliberazione di Giunta Comunale n. 21 del 16/03/2021 avente ad oggetto “RIACCERTAMENTO ORDINARIO DEI RESIDUI ATTIVI E PASSIVI DELL'ANNO 2020, E VARIAZIONI ALLO STANZIAMENTO DEL FONDO PLURIENNALE VINCOLATO AI SENSI DELL'ART. 3, COMMA 4, DEL D.LGS. N. 118/2011” che ha apportato modifiche al bilancio di previsione 2021;

RICHIAMATA la Deliberazione di Consiglio Comunale n. 58 del 29/07/2021 avente ad oggetto: “ ARTT. 175 E 193 D.LGS. 267/2000 VARIAZIONE DI ASSESTAMENTO GENERALE E SALVAGUARDIA DEGLI EQUILIBRI DI BILANCIO 2021 - BILANCIO DI PREVISIONE 2021/2023.”

PRESO ATTO che:

- la gestione finanziaria si è svolta in conformità ai principi ed alle regole previste in materia di finanza locale;
- il Tesoriere comunale ha reso il conto della gestione, ai sensi dell’art. 226 del D.Lgs. n. 267/2000, debitamente sottoscritto e corredato di tutta la documentazione contabile prevista (reversali di incasso, mandati di pagamento e relativi allegati di svolgimento, ecc.);
- gli agenti contabili interni a materia e a danaro hanno reso il conto della propria gestione, come previsto dall’art. 233 del D.Lgs. n. 267/2000 ed entro i termini previsti dalla vigente normativa;
- il Responsabile del servizio finanziario ha effettuato la parificazione del conto del tesoriere e degli agenti contabili interni, verificando la corrispondenza delle riscossioni e dei pagamenti effettuati durante l’esercizio finanziario 2021 con le risultanze del conto del bilancio, come risulta dalla deliberazione di Giunta Comunale n. 8 del 28/01/2021;
- con deliberazione della Giunta Comunale n. 41 del 28/04/2022 è stato approvato il riaccertamento ordinario dei residui 2021 ai sensi dell’art. 228, comma 3 d.Lgs. n. 267/2000 e dell’articolo 3, comma 4, del d.Lgs. n. 118/2011;

PRESO ATTO che al Rendiconto della gestione dell’esercizio 2021 risultano allegati i seguenti documenti:

- o ai sensi dell’art. 11, comma 4, del d.Lgs. n. 118/2011:
  - a) il prospetto dimostrativo del risultato di amministrazione;
  - b) il prospetto concernente la composizione, per missioni e programmi, del fondo pluriennale vincolato;
  - c) il prospetto concernente la composizione del fondo crediti di dubbia esigibilità;
  - d) il prospetto degli accertamenti per titoli, tipologie e categorie;

- e) il prospetto degli impegni per missioni, programmi e macroaggregati;
  - f) la tabella dimostrativa degli accertamenti assunti nell'esercizio in corso e negli esercizi precedenti imputati agli esercizi successivi;
  - g) la tabella dimostrativa degli impegni assunti nell'esercizio in corso e negli esercizi precedenti imputati agli esercizi successivi;
  - h) il prospetto rappresentativo dei costi sostenuti per missione;
  - i) per i soli enti locali, il prospetto delle spese sostenute per l'utilizzo di contributi e trasferimenti da parte di organismi comunitari e internazionali;
  - j) per i soli enti locali, il prospetto delle spese sostenute per lo svolgimento delle funzioni delegate dalle regioni;
  - k) il prospetto dei dati SIOPE;
  - l) l'elenco dei residui attivi e passivi provenienti dagli esercizi anteriori a quello di competenza, distintamente per esercizio di provenienza e per capitolo;
  - m) l'elenco dei crediti inesigibili, stralciati dal conto del bilancio, sino al compimento dei termini di prescrizione;
  - n) la relazione sulla gestione dell'organo esecutivo di cui all'art. 11, comma 6 del d.Lgs. n. 118/2011 e all'art. 231 del d.Lgs. n. 267/2000;
- o ai sensi dell'art. 227, comma 5, del d.Lgs. n. 267/2000:
- a) l'elenco degli indirizzi internet di pubblicazione del rendiconto della gestione, del bilancio consolidato deliberati e relativi al penultimo esercizio antecedente quello cui si riferisce il bilancio di previsione, dei rendiconti e dei bilanci consolidati delle unioni di comuni di cui il comune fa parte e dei soggetti considerati nel gruppo "amministrazione pubblica" di cui al principio applicato del bilancio consolidato allegato al [decreto legislativo 23 giugno 2011, n. 118](#), e successive modificazioni, relativi al penultimo esercizio antecedente quello cui il bilancio si riferisce;
  - b) la tabella dei parametri di riscontro della situazione di deficitarietà strutturale;
  - c) il piano degli indicatori e dei risultati di bilancio.
- o ed inoltre:
- Ø la deliberazione di Consiglio Comunale n. 58 in data 29/07/2021 relativa alla ricognizione dello stato di attuazione dei programmi ed alla verifica della salvaguardia degli equilibri di bilancio, ai sensi dell'art. 193, comma 2, del d.Lgs. n. 267/2000;
  - Ø l'elenco delle spese di rappresentanza sostenute dagli organi di governo nell'esercizio 2021 previsto dall'articolo 16, comma 26, del decreto legge 13 agosto 2011, n. 138, convertito con modificazioni dalla legge n. 148/2011, secondo il modello approvato con DM Interno del 23 gennaio 2012;

Ø l'attestazione dei tempi medi di pagamento relativi all'anno 2021, resa ai sensi del d.L. n. 66/2014, conv. in legge n. 89/2014;

CONSIDERATO CHE:

o la Corte dei Conti – Sezione Regionale di Controllo per la Toscana – in data 08/03/2022 ha trasmesso la delibera n. 24/2022/PRSP adottata nell'adunanza del 03/03/2022, con la quale ha formulato rilievi sulla non corretta determinazione delle componenti del risultato di amministrazione degli esercizi 2017, 2018 e 2019 ed ha ritenuto necessaria l'adozione di apposita delibera consiliare con la quale l'ente provvedesse sia alla corretta rappresentazione dei dati di rendiconto dei tre esercizi 2017 – 2018 e 2019, sia ai necessari aggiustamenti dei rendiconti degli esercizi successivi, ovvero 2020 e 2021;

o con delibera di Consiglio Comunale n. 13 adotta nella seduta del 21/04/2022 è stato rideterminato il risultato di amministrazione 2017-2018-2019 ed approvati i nuovi prospetti All. 10 a) in applicazione dei rilievi formulati dalla Corte dei Conti con la suddetta deliberazione n. 24/2022/PRSP;

o con delibera di Consiglio Comunale n. 14 adottata nella seduta del 21/04/2022 sono state adottate misure di finanziamento art. 188 TUEL 267/2000 per ripianare il disavanzo risultante al 31/12/2019 a seguito della corretta rappresentazione delle componenti del risultato di amministrazione 2017-2018-2019, in conformità alla citata deliberazione n. 24/2022/PRSP;

o nella seduta del 13/05/2022 la Giunta Comunale ha adottato l'atto n. 48 ad oggetto: "Delibera n. 24/2022/PRSP del 08/03/2022 della Corte dei Conti – Sezione Regionale di Controllo per la Toscana – Linee di indirizzo da sottoporre all'esame del Consiglio Comunale per la rideterminazione del risultato di amministrazione 2020 ed approvazione nuovo prospetto all. 10-a)";

o nella presente seduta è stato adottato l'atto ad oggetto: " Delibera n. 24/2022/PRSP del 08/03/2022 della Corte dei Conti – Sezione Regionale di Controllo per la Toscana – Rideterminazione del RISULTATO DI AMMINISTRAZIONE 2020 ed approvazione nuovo prospetto All. 10-A);

o i dati contabili risultanti dal presente atto e dagli allegati, parti integranti e sostanziali, relativamente alla COMPOSIZIONE DEL RISULTATO DI AMMINISTRAZIONE AL 31/12/2021, sono determinati anche per effetto degli interventi correttivi adottati in ordine alla corretta rappresentazione dei dati di rendiconto degli esercizi 2017-2018-2019-2020 e dai conseguenti necessari aggiustamenti del rendiconto 2021 per gli effetti che su questo ha prodotto l'adozione dei sopra riportati atti;

Visto lo schema di Rendiconto della gestione esercizio finanziario 2021 approvato dall'Organo Esecutivo con la deliberazione n.50 del 19/05/2022.

Vista la Relazione sulla gestione approvata dalla Giunta Comunale, ai sensi dell'art. 151, comma 6 del d.Lgs. n. 267/2000 e dell'art. 11, comma 6, del d.Lgs. n. 118/2011;

Rilevato che il conto del bilancio dell'esercizio 2021 si chiude con un avanzo di amministrazione pari ad € 4.130.382,07 così determinato:

<b>Fondo di cassa al 01/01/2021</b>	Euro	<b>2.973.524,53</b>
Riscossioni (+)	Euro	8.050.165,39
Pagamenti (-)	Euro	<u>8.072.213,23</u>
<b>Fondo di cassa al 31/12/2021</b>	<b>Euro</b>	<b>2.951.476,69</b>
Residui attivi (+)	Euro	5.830.083,75
Residui passivi (-)	Euro	2.152.357,11

Fondo Pluriennale Vincolato di parte corrente (-) Euro 83.506,53

Fondo Pluriennale Vincolato di parte capitale (-) Euro 2.415.314,73

---

**AVANZO/DISAVANZO DI AMMINISTRAZIONE**

**Euro 4.130.382,07**

RILEVATO che:

- o il conto economico si chiude con un risultato di esercizio di € 193.064,78
- o lo stato patrimoniale si chiude con un patrimonio netto di € 21.457.036,33 così determinato:

**Patrimonio netto al 01/01/2021 Euro 21.263.971,55**

Variazioni in aumento Euro 193.064,78

Variazioni in diminuzione Euro .....

**Patrimonio netto al 31/12/2021 Euro 21.457.036,33**

Visto il parere del Revisore unico dei conti rilasciato in data 03/03/2022 con verbale n. 8;

Visto il D.Lgs. n. 267/2000;

Visto il D.Lgs. n. 118/2011;

Visto lo Statuto Comunale;

Visto il vigente Regolamento comunale di contabilità;

Udita la breve relazione dell'assessore Bacci;

Preso atto dell'intervento del consigliere Toncelli il quale ha formulato una dichiarazione di voto di astensione;

Con voti favorevoli n. 9 e astenuti n. 3 (Toncelli, Piu, Lancioni) espressi da n. 9 consiglieri votanti su n. 12 consiglieri presenti

**DELIBERA**

1. di approvare, ai sensi dell'art. 227, comma 2, del D.Lgs. n. 267/2000 e dell'art. 18, comma 1, lett. b) del d.Lgs. n. 118/2011, il rendiconto della gestione relativo all'esercizio finanziario 2021, redatto secondo lo schema di cui all'allegato 10 al d.Lgs. n. 118/2011, allegato al presente provvedimento quale parte integrante e sostanziale, corredato di tutti i documenti in premessa richiamati;



2. di accertare, sulla base delle risultanze del conto del bilancio dell'esercizio 2021, un risultato di amministrazione pari a € 4.130.382,07 così determinato:

				<b>GESTIONE</b>		
				<b>RESIDUI</b>	<b>COMPETENZA</b>	<b>TOTALE</b>
						2.973.524,53
Fondo cassa al 1° gennaio 2021				1.699.017,30	6.351.148,09	8.050.165,39
RISCOSSIONI   (+)				1.960.884,88	6.111.328,35	8.072.213,23
PAGAMENTI   (-)						
SALDO DI CASSA AL 31 DICEMBRE 2021   (=)						2.951.476,69
PAGAMENTI per azioni esecutive non regolarizzate al 31 dicembre   (-)						0,00
FONDO DI CASSA AL 31 DICEMBRE 2021   (=)						2.951.476,69
RESIDUI ATTIVI   (+)				3.986.467,09	1.843.616,66	5.830.083,75
di cui derivanti da accertamenti di tributi effettuati sulla base della stima del dipartimento delle finanze						
RESIDUI PASSIVI   (-)				284.897,25	1.867.459,86	2.152.357,11
FONDO PLURIENNALE VINCOLATO PER SPESE CORRENTI (1)   (-)						83.506,53
FONDO PLURIENNALE VINCOLATO PER SPESE IN CONTO CAPITALE (1)   (-)						2.415.314,73
<b>RISULTATO DI AMMINISTRAZIONE AL 31 DICEMBRE 2021 (A)(2)</b>   (=)						<b>4.130.382,07</b>
<b>Composizione del risultato di amministrazione al 31 dicembre 2021:</b>						
<b>Parte accantonata (3)</b>						
Fondo crediti di dubbia esigibilità al 31/12/2021 (4)						1.962.930,68
Accantonamento residui perenti al 31/12/2021 (solo per le regioni) (5)						0,00
Fondo anticipazioni liquidità DL 35 del 2013 e successive modifiche e rifinanziamenti						0,00
Fondo perdite società partecipate						0,00

Fondo contezioso		100.000,00
Altri accantonamenti		275.430,51
		<b>Totale parte accantonata (B)</b>
		<b>2.338.361,19</b>
<b>Parte vincolata</b>		
Vincoli derivanti da leggi e dai principi contabili		421.671,03
Vincoli derivanti da trasferimenti		652.989,09
Vincoli derivanti dalla contrazione di mutui		277.712,83
Vincoli formalmente attribuiti dall'ente		51.172,48
Altri vincoli		0,00
		<b>Totale parte vincolata ( C)</b>
		<b>1.403.545,43</b>
<b>Parte destinata agli investimenti</b>		
		<b>Totale parte destinata agli investimenti ( D)</b>
		<b>51.430,77</b>
		<b>Totale parte disponibile (E=A-B-C-D)</b>
		<b>337.044,68</b>
<b>Se E è negativo, tale importo è iscritto tra le spese del bilancio di previsione come disavanzo da ripianare</b>		

3. di demandare a successivo provvedimento l'applicazione dell'avanzo di amministrazione al bilancio di previsione dell'esercizio in corso, nei modi e nei termini previsti dall'articolo 187 e 188 del D.Lgs. n. 267/2000;

4. di dare atto che il conto economico presenta un risultato di esercizio pari a € 193.064,78

o di dare atto che lo stato patrimoniale si chiude con un patrimonio netto di € 21.457.036,33

o così determinato:

<b>Patrimonio netto al 01/01/2021</b>	<b>Euro</b>	<b>21.263.971,55</b>
Variazioni in aumento	Euro	193.064,78
Variazioni in diminuzione	Euro .....	
<b>Patrimonio netto al 31/12/2021</b>	<b>Euro</b>	<b>21.457.036,33</b>

5. di dare atto che al 31 dicembre dell'esercizio 2021 non esistono debiti fuori bilancio così come attestato da tutti i Responsabili di Area in sede di Riaccertamento dei Residui 2021;
6. di dare atto che questo ente, sulla base della tabella di riscontro dei parametri di deficitarietà strutturale redatta ai sensi del DM Interno del 28/12/2018 non risulta deficitario;
7. di dare atto infine che entro dieci giorni dall'approvazione ed ai sensi dell'articolo 16, comma 26, del decreto legge 13 agosto 2011, n. 138, convertito con modificazioni dalla legge n. 148/2011 e del DM Interno 23 gennaio 2012, l'elenco delle spese di rappresentanza sostenute dagli organi di governo nell'esercizio 2021 deve essere:
  - a) trasmesso alla competente sezione regionale di controllo della Corte dei Conti;
  - b) pubblicato sul sito internet istituzionale dell'ente;
8. di pubblicare il Rendiconto della gestione sul sito internet internet in forma sintetica, aggregata e semplificata, ai sensi del DPCM 22 settembre 2014 modificato con decreto 29 aprile 2016;
9. di dichiarare, con voti favorevoli n. 9 e astenuti n. 3 (Toncelli, Piu, Lancioni) espressi da n. 9 consiglieri votanti su n. 12 consiglieri presenti, la presente deliberazione immediatamente eseguibile.

**Deliberazione CONSIGLIO  
COMUNALE n. 25 del 09-06-  
2022**

Approvato e sottoscritto

Il Presidente D'ADDONA THOMAS

Il Segretario Comunale MATTERA ROSANNA

*Documento informatico sottoscritto con firma digitale ai sensi dell'art. 24 del DLgs 07/03/2005 n. 82 e s.m.i (CAD), il quale sostituisce il documento cartaceo e la firma autografa. Il presente documento è conservato in originale nella banca dati del Comune di Crespina Lorenzana ai sensi dell'art. 3-bis del CAD.*



# COMUNE DI CRESPINA LORENZANA

Provincia di Pisa

## PARERE SU PROPOSTA DI DELIBERAZIONE

**OGGETTO: RENDICONTO DELLA GESTIONE ESERCIZIO 2021 - APPROVAZIONE**

**SERVIZIO: AREA ECONOMICO FINANZIARIA**

### **PARERE DI REGOLARITA' TECNICA E CONTROLLO DI REGOLARITA' AMMINISTRATIVA**

Ai sensi e per gli effetti di cui all'art.49, 1° comma, e dell'art. 147 bis del Decreto Legislativo n.267/2000, verificata la rispondenza della proposta in esame alle leggi e norme regolamentari vigenti, attinenti alla specifica materia si esprime parere **Favorevole**.

Eventuali note e prescrizioni:

Crespina Lorenzana, 08-06-2022

IL RESPONSABILE DEL SERVIZIO

DANIELA TAMPUCCI



# COMUNE DI CRESPINA LORENZANA

Provincia di Pisa

## PARERE SU PROPOSTA DI DELIBERAZIONE

**OGGETTO: RENDICONTO DELLA GESTIONE ESERCIZIO 2021 - APPROVAZIONE**

**SERVIZIO: AREA ECONOMICO FINANZIARIA**

### **PARERE DI REGOLARITA' CONTABILE**

Ai sensi e per gli effetti di cui all'art.49, 1° comma, e dell'art. 147 bis del Decreto Legislativo n.267/2000, verificata la rispondenza della proposta in esame alle leggi e norme regolamentari vigenti, attinenti alla specifica materia si esprime parere **Favorevole**.

Eventuali note e prescrizioni:

Crespina Lorenzana, 08-06-2022

IL RESPONSABILE DEL SERVIZIO  
DI PROGRAMMAZIONE  
ECONOMICO FINANZIARIA E RISORSE  
UMANE

DANIELA TAMPUCCI



## COMUNE DI CRESPINA LORENZANA (Provincia di Pisa)

### RELAZIONE DI PUBBLICAZIONE

Delibera n. 25 del 09-06-2022

<b>OGGETTO:</b>	RENDICONTO DELLA GESTIONE ESERCIZIO 2021 - APPROVAZIONE
-----------------	---

La presente deliberazione:

Ai sensi dell'art.124, comma 1, D.lgs. 18.8.2000 n.267, viene affissa all'albo pretorio dal 15-06-2022 e per 15 giorni consecutivi.

viene dichiarata immediatamente esecutiva a sensi del 4° comma dell'art.134 del D.lgs. n.267/2000.

Copia conforme all'originale per uso amministrativo.

15-06-2022	<b>L'INCARICATO LINDA SARDELLI</b>
------------	--

# **RENDICONTO DEL BILANCIO - ESERCIZIO FINANZIARIO 2021**

## **Indice**

Rendiconto del bilancio - gestione delle entrate *(All 10 ENTRATE)*

Rendiconto del bilancio - riepilogo generale delle entrate *(All 10 RIEPILOGO ENTRATE-titoli)*

Rendiconto del bilancio - gestione delle spese *(All 10 SPESE)*

Rendiconto del bilancio - riepilogo generale delle spese per missioni *(All 10 RIEPILOGO MISSIONI)*

Rendiconto del bilancio - riepilogo generale delle spese *(All 10 RIEPILOGO SPESE-Titoli)*

Quadro generale riassuntivo *(All 10 Q. GEN. RIASS)*

Verifica Equilibri *(All 10 EQUILIBRI EELL)*

Prospetto dimostrativo del risultato di amministrazione *(All 10 - all a) Ris amm)*

Elenco analitico delle risorse accantonate nel risultato di amministrazione (\*) *Allegato a/1 Risultato di amministrazione - quote accantonate*

Elenco analitico delle risorse vincolate nel risultato di amministrazione (\*) *Allegato a/2 Risultato di amministrazione - quote vincolate*

Elenco analitico delle risorse destinate agli investimenti nel risultato di amministrazione (\*) *Allegato a/3 Risultato di amministrazione - quote destinate*



**COMUNE DI CRESPINA LORENZANA**

**Rendiconto del Bilancio 2021 - gestione delle Entrate**

Allegato n.10 - Rendiconto della gestione

TITOLO TIPOLOGIA	DENOMINAZIONE	RESIDUI ATTIVI AL 1/1/2021 (RS)		RISCOSSIONI IN C/RESIDUI (RR)		RIACCERTAMENTI RESIDUI (R) (3)		MAGGIORI O MINORI ENTRATE DI COMPETENZA =A-CP (5)		RESIDUI ATTIVI DA ESERCIZI PRECEDENTI (EP = RS-RR+R)	
		PREVISIONI DEFINITIVE DI COMPETENZA (CP)		RISCOSSIONI IN C/COMPETENZA (RC)		ACCERTAMENTI (A) (4)				RESIDUI ATTIVI DA ESERCIZIO DI COMPETENZA (EC=A- RC)	
		PREVISIONI DEFINITIVE DI CASSA (CS)		TOTALE RISCOSSIONI (TR=RR+RC)		MAGGIORI O MINORI ENTRATE DI CASSA =TR-CS (5)				TOTALE RESIDUI ATTIVI DA RIPORTARE (TR=EP+EC)	
	Fondo pluriennale vincolato per spese correnti (1)	CP	94.951,40								
	Fondo pluriennale vincolato per spese in conto capitale (1)	CP	1.845.633,75								
	Utilizzo avanzo di Amministrazione (2)	CP	1.491.977,62								
	- di cui Utilizzo Fondo anticipazioni di liquidità	CP	0,00								
<b>TITOLO 1</b>	<b>ENTRATE CORRENTI DI NATURA TRIBUTARIA, CONTRIBUTIVA E PEREQUATIVA</b>										
<b>10101</b>	<b>Tipologia 101:</b> Imposte, tasse e proventi assimilati	RS	2.181.360,71	RR	527.339,59	R	8.284,23			EP	1.662.305,35
		CP	3.615.827,12	RC	2.895.571,86	A	3.566.594,91	CP	-49.232,21	EC	671.023,05
		CS	5.797.187,83	TR	3.422.911,45	CS	-2.374.276,38			TR	2.333.328,40
<b>10104</b>	<b>Tipologia 104:</b> Compartecipazioni di tributi	RS	-	RR	-	R	-			EP	-
		CP	-	RC	-	A	-	CP	-	EC	-
		CS	-	TR	-	CS	-			TR	-
<b>10301</b>	<b>Tipologia 301:</b> Fondi perequativi da Amministrazioni Centrali	RS	23.979,38	RR	23.879,25	R	-100,13			EP	-
		CP	623.955,32	RC	601.699,45	A	620.418,11	CP	-3.537,21	EC	18.718,66
		CS	647.934,70	TR	625.578,70	CS	-22.356,00			TR	18.718,66
<b>10302</b>	<b>Tipologia 302:</b> Fondi perequativi dalla Regione o Provincia autonoma	RS	-	RR	-	R	-			EP	-
		CP	-	RC	-	A	-	CP	-	EC	-
		CS	-	TR	-	CS	-			TR	-
<b>10000 Totale TITOLO 1</b>	<b>ENTRATE CORRENTI DI NATURA TRIBUTARIA, CONTRIBUTIVA E PEREQUATIVA</b>	RS	2.205.340,09	RR	551.218,84	R	8.184,10			EP	1.662.305,35
		CP	4.239.782,44	RC	3.497.271,31	A	4.187.013,02	CP	-52.769,42	EC	689.741,71
		CS	6.445.122,53	TR	4.048.490,15	CS	-2.396.632,38			TR	2.352.047,06

**COMUNE DI CRESPINA LORENZANA**

**Rendiconto del Bilancio 2021 - gestione delle Entrate**

Allegato n.10 - Rendiconto della gestione

TITOLO TIPOLOGIA	DENOMINAZIONE	RESIDUI ATTIVI AL 1/1/2021 (RS)		RISCOSSIONI IN C/RESIDUI (RR)		RIACCERTAMENTI RESIDUI (R) (3)		MAGGIORI O MINORI ENTRATE DI COMPETENZA =A-CP (5)		RESIDUI ATTIVI DA ESERCIZI PRECEDENTI (EP = RS-RR+R)	
		PREVISIONI DEFINITIVE DI COMPETENZA (CP)		RISCOSSIONI IN C/COMPETENZA (RC)		ACCERTAMENTI (A) (4)				RESIDUI ATTIVI DA ESERCIZIO DI COMPETENZA (EC=A- RC)	
		PREVISIONI DEFINITIVE DI CASSA (CS)		TOTALE RISCOSSIONI (TR=RR+RC)		MAGGIORI O MINORI ENTRATE DI CASSA =TR-CS (5)				TOTALE RESIDUI ATTIVI DA RIPORTARE (TR=EP+EC)	
<i>TITOLO 2</i>	<i>TRASFERIMENTI CORRENTI</i>										
<b>20101</b>	<b>Tipologia 101:</b> Trasferimenti correnti da Amministrazioni pubbliche	RS	12.096,80	RR	11.611,65	R	-			EP	485,15
		CP	901.226,70	RC	849.126,60	A	898.077,99	CP	-3.148,71	EC	48.951,39
		CS	913.323,50	TR	860.738,25	CS	-52.585,25			TR	49.436,54
<b>20102</b>	<b>Tipologia 102:</b> Trasferimenti correnti da Famiglie	RS	-	RR	-	R	-			EP	-
		CP	-	RC	-	A	-	CP	-	EC	-
		CS	-	TR	-	CS	-			TR	-
<b>20103</b>	<b>Tipologia 103:</b> Trasferimenti correnti da Imprese	RS	-	RR	-	R	-			EP	-
		CP	7.950,00	RC	1.590,00	A	1.590,00	CP	-6.360,00	EC	-
		CS	7.950,00	TR	1.590,00	CS	-6.360,00			TR	-
<b>20104</b>	<b>Tipologia 104:</b> Trasferimenti correnti da Istituzioni Sociali Private	RS	3.500,00	RR	-	R	-			EP	3.500,00
		CP	-	RC	-	A	-	CP	-	EC	-
		CS	3.500,00	TR	-	CS	-3.500,00			TR	3.500,00
<b>20105</b>	<b>Tipologia 105:</b> Trasferimenti correnti dall'Unione Europea e dal Resto del Mondo	RS	-	RR	-	R	-			EP	-
		CP	-	RC	-	A	-	CP	-	EC	-
		CS	-	TR	-	CS	-			TR	-
<b>20000 Totale TITOLO 2</b>	<b>TRASFERIMENTI CORRENTI</b>	RS	<b>15.596,80</b>	RR	<b>11.611,65</b>	R	<b>-</b>			EP	<b>3.985,15</b>
		CP	<b>909.176,70</b>	RC	<b>850.716,60</b>	A	<b>899.667,99</b>	CP	<b>-9.508,71</b>	EC	<b>48.951,39</b>
		CS	<b>924.773,50</b>	TR	<b>862.328,25</b>	CS	<b>-62.445,25</b>			TR	<b>52.936,54</b>

**COMUNE DI CRESPINA LORENZANA**

**Rendiconto del Bilancio 2021 - gestione delle Entrate**

Allegato n.10 - Rendiconto della gestione

TITOLO TIPOLOGIA	DENOMINAZIONE	RESIDUI ATTIVI AL 1/1/2021 (RS)		RISCOSSIONI IN C/RESIDUI (RR)		RIACCERTAMENTI RESIDUI (R) (3)		MAGGIORI O MINORI ENTRATE DI COMPETENZA =A-CP (5)		RESIDUI ATTIVI DA ESERCIZI PRECEDENTI (EP = RS-RR+R)	
		PREVISIONI DEFINITIVE DI COMPETENZA (CP)		RISCOSSIONI IN C/COMPETENZA (RC)		ACCERTAMENTI (A) (4)				RESIDUI ATTIVI DA ESERCIZIO DI COMPETENZA (EC=A- RC)	
		PREVISIONI DEFINITIVE DI CASSA (CS)		TOTALE RISCOSSIONI (TR=RR+RC)		MAGGIORI O MINORI ENTRATE DI CASSA =TR-CS (5)				TOTALE RESIDUI ATTIVI DA RIPORTARE (TR=EP+EC)	
<i>TITOLO 3</i>	<i>ENTRATE EXTRATRIBUTARIE</i>										
<b>30100</b>	<b>Tipologia 100:</b> Vendita di beni e servizi e proventi derivanti dalla gestione dei beni	RS	169.628,96	RR	156.982,21	R	-703,50			EP	11.943,25
		CP	701.744,28	RC	364.481,65	A	644.844,24	CP	-56.900,04	EC	280.362,59
		CS	871.373,24	TR	521.463,86	CS	-349.909,38			TR	292.305,84
<b>30200</b>	<b>Tipologia 200:</b> Proventi derivanti dall'attività di controllo e repressione delle irregolarità e degli illeciti	RS	407.639,53	RR	26.084,83	R	-			EP	381.554,70
		CP	372.518,51	RC	204.838,64	A	298.979,61	CP	-73.538,90	EC	94.140,97
		CS	780.158,04	TR	230.923,47	CS	-549.234,57			TR	475.695,67
<b>30300</b>	<b>Tipologia 300:</b> Interessi attivi	RS	-	RR	-	R	-			EP	-
		CP	1.100,00	RC	1,01	A	1,01	CP	-1.098,99	EC	-
		CS	1.100,00	TR	1,01	CS	-1.098,99			TR	-
<b>30400</b>	<b>Tipologia 400:</b> Altre entrate da redditi da capitale	RS	-	RR	-	R	-			EP	-
		CP	183.942,46	RC	178.954,41	A	178.954,41	CP	-4.988,05	EC	-
		CS	183.942,46	TR	178.954,41	CS	-4.988,05			TR	-
<b>30500</b>	<b>Tipologia 500:</b> Rimborsi e altre entrate correnti	RS	11.313,56	RR	-	R	-			EP	11.313,56
		CP	94.000,00	RC	44.813,21	A	49.576,26	CP	-44.423,74	EC	4.763,05
		CS	105.313,56	TR	44.813,21	CS	-60.500,35			TR	16.076,61
<b>30000 Totale TITOLO 3</b>	<b>ENTRATE EXTRATRIBUTARIE</b>	<b>RS</b>	<b>588.582,05</b>	<b>RR</b>	<b>183.067,04</b>	<b>R</b>	<b>-703,50</b>			<b>EP</b>	<b>404.811,51</b>
		<b>CP</b>	<b>1.353.305,25</b>	<b>RC</b>	<b>793.088,92</b>	<b>A</b>	<b>1.172.355,53</b>	<b>CP</b>	<b>-180.949,72</b>	<b>EC</b>	<b>379.266,61</b>
		<b>CS</b>	<b>1.941.887,30</b>	<b>TR</b>	<b>976.155,96</b>	<b>CS</b>	<b>-965.731,34</b>			<b>TR</b>	<b>784.078,12</b>

**COMUNE DI CRESPINA LORENZANA**

**Rendiconto del Bilancio 2021 - gestione delle Entrate**

Allegato n.10 - Rendiconto della gestione

TITOLO TIPOLOGIA	DENOMINAZIONE	RESIDUI ATTIVI AL 1/1/2021 (RS)		RISCOSSIONI IN C/RESIDUI (RR)		RIACCERTAMENTI RESIDUI (R) (3)		MAGGIORI O MINORI ENTRATE DI COMPETENZA =A-CP (5)		RESIDUI ATTIVI DA ESERCIZI PRECEDENTI (EP = RS-RR+R)	
		PREVISIONI DEFINITIVE DI COMPETENZA (CP)		RISCOSSIONI IN C/COMPETENZA (RC)		ACCERTAMENTI (A) (4)				RESIDUI ATTIVI DA ESERCIZIO DI COMPETENZA (EC=A- RC)	
		PREVISIONI DEFINITIVE DI CASSA (CS)		TOTALE RISCOSSIONI (TR=RR+RC)		MAGGIORI O MINORI ENTRATE DI CASSA =TR-CS (5)				TOTALE RESIDUI ATTIVI DA RIPORTARE (TR=EP+EC)	
<i>TITOLO 4</i>	<i>ENTRATE IN CONTO CAPITALE</i>										
<b>40100</b>	<b>Tipologia 100:</b> Tributi in conto capitale	RS	-	RR	-	R	-			EP	-
		CP	-	RC	-	A	-	CP	-	EC	-
		CS	-	TR	-	CS	-			TR	-
<b>40200</b>	<b>Tipologia 200:</b> Contributi agli investimenti	RS	1.909.561,28	RR	896.413,30	R	289,52			EP	1.013.437,50
		CP	715.441,00	RC	-	A	715.441,00	CP	-	EC	715.441,00
		CS	2.625.002,28	TR	896.413,30	CS	-1.728.588,98			TR	1.728.878,50
<b>40300</b>	<b>Tipologia 300:</b> Altri trasferimenti in conto capitale	RS	123.128,46	RR	9.174,22	R	-			EP	113.954,24
		CP	116.433,13	RC	116.433,13	A	116.433,13	CP	-	EC	-
		CS	239.561,59	TR	125.607,35	CS	-113.954,24			TR	113.954,24
<b>40400</b>	<b>Tipologia 400:</b> Entrate da alienazione di beni materiali ed immateriali	RS	-	RR	-	R	-			EP	-
		CP	-	RC	-	A	-	CP	-	EC	-
		CS	-	TR	-	CS	-			TR	-
<b>40500</b>	<b>Tipologia 500:</b> Altre entrate in conto capitale	RS	32.730,30	RR	32.730,30	R	-			EP	-
		CP	282.630,34	RC	277.183,28	A	281.399,23	CP	-1.231,11	EC	4.215,95
		CS	315.360,64	TR	309.913,58	CS	-5.447,06			TR	4.215,95
<b>40000 Totale TITOLO 4</b>	<b>ENTRATE IN CONTO CAPITALE</b>	<b>RS</b>	<b>2.065.420,04</b>	<b>RR</b>	<b>938.317,82</b>	<b>R</b>	<b>289,52</b>			<b>EP</b>	<b>1.127.391,74</b>
		<b>CP</b>	<b>1.114.504,47</b>	<b>RC</b>	<b>393.616,41</b>	<b>A</b>	<b>1.113.273,36</b>	<b>CP</b>	<b>-1.231,11</b>	<b>EC</b>	<b>719.656,95</b>
		<b>CS</b>	<b>3.179.924,51</b>	<b>TR</b>	<b>1.331.934,23</b>	<b>CS</b>	<b>-1.847.990,28</b>			<b>TR</b>	<b>1.847.048,69</b>

**COMUNE DI CRESPINA LORENZANA**

**Rendiconto del Bilancio 2021 - gestione delle Entrate**

Allegato n.10 - Rendiconto della gestione

TITOLO TIPOLOGIA	DENOMINAZIONE	RESIDUI ATTIVI AL 1/1/2021 (RS)		RISCOSSIONI IN C/RESIDUI (RR)		RIACCERTAMENTI RESIDUI (R) (3)		MAGGIORI O MINORI ENTRATE DI COMPETENZA =A-CP (5)		RESIDUI ATTIVI DA ESERCIZI PRECEDENTI (EP = RS-RR+R)	
		PREVISIONI DEFINITIVE DI COMPETENZA (CP)		RISCOSSIONI IN C/COMPETENZA (RC)		ACCERTAMENTI (A) (4)				RESIDUI ATTIVI DA ESERCIZIO DI COMPETENZA (EC=A- RC)	
		PREVISIONI DEFINITIVE DI CASSA (CS)		TOTALE RISCOSSIONI (TR=RR+RC)		MAGGIORI O MINORI ENTRATE DI CASSA =TR-CS (5)				TOTALE RESIDUI ATTIVI DA RIPORTARE (TR=EP+EC)	
<i>TITOLO 5</i>	<i>ENTRATE DA RIDUZIONE DI ATTIVITA' FINANZIARIE</i>										
<b>50100</b>	<b>Tipologia 100:</b> Alienazione di attività finanziarie	RS	-	RR	-	R	-			EP	-
		CP	-	RC	-	A	-	CP	-	EC	-
		CS	-	TR	-	CS	-			TR	-
<b>50200</b>	<b>Tipologia 200:</b> Riscossione crediti di breve termine	RS	-	RR	-	R	-			EP	-
		CP	-	RC	-	A	-	CP	-	EC	-
		CS	-	TR	-	CS	-			TR	-
<b>50300</b>	<b>Tipologia 300:</b> Riscossione crediti di medio-lungo termine	RS	-	RR	-	R	-			EP	-
		CP	-	RC	-	A	-	CP	-	EC	-
		CS	-	TR	-	CS	-			TR	-
<b>50400</b>	<b>Tipologia 400:</b> Altre entrate per riduzione di attività finanziarie	RS	669.585,00	RR	-	R	-			EP	669.585,00
		CP	-	RC	-	A	-	CP	-	EC	-
		CS	669.585,00	TR	-	CS	-669.585,00			TR	669.585,00
<b>50000 Totale TITOLO 5</b>	<b>ENTRATE DA RIDUZIONE DI ATTIVITA' FINANZIARIE</b>	<b>RS</b>	<b>669.585,00</b>	<b>RR</b>	<b>-</b>	<b>R</b>	<b>-</b>			<b>EP</b>	<b>669.585,00</b>
		<b>CP</b>	<b>-</b>	<b>RC</b>	<b>-</b>	<b>A</b>	<b>-</b>	<b>CP</b>	<b>-</b>	<b>EC</b>	<b>-</b>
		<b>CS</b>	<b>669.585,00</b>	<b>TR</b>	<b>-</b>	<b>CS</b>	<b>-669.585,00</b>			<b>TR</b>	<b>669.585,00</b>

**COMUNE DI CRESPINA LORENZANA**

**Rendiconto del Bilancio 2021 - gestione delle Entrate**

Allegato n.10 - Rendiconto della gestione

TITOLO TIPOLOGIA	DENOMINAZIONE	RESIDUI ATTIVI AL 1/1/2021 (RS)		RISCOSSIONI IN C/RESIDUI (RR)		RIACCERTAMENTI RESIDUI (R) (3)		MAGGIORI O MINORI ENTRATE DI COMPETENZA =A-CP (5)		RESIDUI ATTIVI DA ESERCIZI PRECEDENTI (EP = RS-RR+R)	
		PREVISIONI DEFINITIVE DI COMPETENZA (CP)		RISCOSSIONI IN C/COMPETENZA (RC)		ACCERTAMENTI (A) (4)				RESIDUI ATTIVI DA ESERCIZIO DI COMPETENZA (EC=A- RC)	
		PREVISIONI DEFINITIVE DI CASSA (CS)		TOTALE RISCOSSIONI (TR=RR+RC)		MAGGIORI O MINORI ENTRATE DI CASSA =TR-CS (5)				TOTALE RESIDUI ATTIVI DA RIPORTARE (TR=EP+EC)	
<i>TITOLO 6</i>	<i>ACCENSIONE DI PRESTITI</i>										
<b>60100</b>	<b>Tipologia 100:</b> Emissione di titoli obbligazionari	RS	-	RR	-	R	-			EP	-
		CP	-	RC	-	A	-	CP	-	EC	-
		CS	-	TR	-	CS	-			TR	-
<b>60200</b>	<b>Tipologia 200:</b> Accensione prestiti a breve termine	RS	-	RR	-	R	-			EP	-
		CP	-	RC	-	A	-	CP	-	EC	-
		CS	-	TR	-	CS	-			TR	-
<b>60300</b>	<b>Tipologia 300:</b> Accensione mutui e altri finanziamenti a medio lungo termine	RS	189.176,66	RR	8.801,95	R	-61.986,37			EP	118.388,34
		CP	-	RC	-	A	-	CP	-	EC	-
		CS	189.176,66	TR	8.801,95	CS	-180.374,71			TR	118.388,34
<b>60400</b>	<b>Tipologia 400:</b> Altre forme di indebitamento	RS	-	RR	-	R	-			EP	-
		CP	-	RC	-	A	-	CP	-	EC	-
		CS	-	TR	-	CS	-			TR	-
<b>60000 Totale TITOLO 6</b>	<b>ACCENSIONE DI PRESTITI</b>	RS	189.176,66	RR	8.801,95	R	-61.986,37			EP	118.388,34
		CP	-	RC	-	A	-	CP	-	EC	-
		CS	189.176,66	TR	8.801,95	CS	-180.374,71			TR	118.388,34

**COMUNE DI CRESPINA LORENZANA**

**Rendiconto del Bilancio 2021 - gestione delle Entrate**

Allegato n.10 - Rendiconto della gestione

TITOLO TIPOLOGIA	DENOMINAZIONE	RESIDUI ATTIVI AL 1/1/2021 (RS)		RISCOSSIONI IN C/RESIDUI (RR)		RIACCERTAMENTI RESIDUI (R) (3)		MAGGIORI O MINORI ENTRATE DI COMPETENZA =A-CP (5)		RESIDUI ATTIVI DA ESERCIZI PRECEDENTI (EP = RS-RR+R)	
		PREVISIONI DEFINITIVE DI COMPETENZA (CP)		RISCOSSIONI IN C/COMPETENZA (RC)		ACCERTAMENTI (A) (4)				RESIDUI ATTIVI DA ESERCIZIO DI COMPETENZA (EC=A- RC)	
		PREVISIONI DEFINITIVE DI CASSA (CS)		TOTALE RISCOSSIONI (TR=RR+RC)		MAGGIORI O MINORI ENTRATE DI CASSA =TR-CS (5)				TOTALE RESIDUI ATTIVI DA RIPORTARE (TR=EP+EC)	
TITOLO 7	ANTICIPAZIONI DA ISTITUTO/CASSIERE										
70100	Tipologia 100: Anticipazioni da istituto tesoriere/cassiere	RS	-	RR	-	R	-			EP	-
		CP	500.000,00	RC	-	A	-	CP	-500.000,00	EC	-
		CS	500.000,00	TR	-	CS	-500.000,00			TR	-
70000 Totale TITOLO 7	ANTICIPAZIONI DA ISTITUTO/CASSIERE	RS	-	RR	-	R	-			EP	-
		CP	500.000,00	RC	-	A	-	CP	-500.000,00	EC	-
		CS	500.000,00	TR	-	CS	-500.000,00			TR	-

**COMUNE DI CRESPINA LORENZANA**

**Rendiconto del Bilancio 2021 - gestione delle Entrate**

Allegato n.10 - Rendiconto della gestione

TIPOLOGIA	DENOMINAZIONE	RESIDUI ATTIVI AL 1/1/2021 (RS)		RISCOSSIONI IN C/RESIDUI (RR)		RIACCERTAMENTI RESIDUI (R) (3)		MAGGIORI O MINORI ENTRATE DI COMPETENZA =A-CP (5)		RESIDUI ATTIVI DA ESERCIZI PRECEDENTI (EP = RS-RR+R)	
		PREVISIONI DEFINITIVE DI COMPETENZA (CP)		RISCOSSIONI IN C/COMPETENZA (RC)		ACCERTAMENTI (A) (4)				RESIDUI ATTIVI DA ESERCIZIO DI COMPETENZA (EC=A-RC)	
		PREVISIONI DEFINITIVE DI CASSA (CS)		TOTALE RISCOSSIONI (TR=RR+RC)		MAGGIORI O MINORI ENTRATE DI CASSA =TR-CS (5)				TOTALE RESIDUI ATTIVI DA RIPORTARE (TR=EP+EC)	
<b>TITOLO 9</b>	<b>ENTRATE PER CONTO TERZI E PARTITE DI GIRO</b>										
<b>90100</b>	<b>Tipologia 100: Entrate per partite di giro</b>	RS	6.000,00	RR	6.000,00	R	-			EP	-
		CP	1.121.500,00	RC	792.237,96	A	798.237,96	CP	-323.262,04	EC	6.000,00
		CS	1.127.500,00	TR	798.237,96	CS	-329.262,04			TR	6.000,00
<b>90200</b>	<b>Tipologia 200: Entrate per conto terzi</b>	RS	-	RR	-	R	-			EP	-
		CP	147.500,00	RC	24.216,89	A	24.216,89	CP	-123.283,11	EC	-
		CS	147.500,00	TR	24.216,89	CS	-123.283,11			TR	-
<b>90000 Totale TITOLO 9</b>	<b>ENTRATE PER CONTO TERZI E PARTITE DI GIRO</b>	RS	<b>6.000,00</b>	RR	<b>6.000,00</b>	R	-			EP	-
		CP	<b>1.269.000,00</b>	RC	<b>816.454,85</b>	A	<b>822.454,85</b>	CP	<b>-446.545,15</b>	EC	<b>6.000,00</b>
		CS	<b>1.275.000,00</b>	TR	<b>822.454,85</b>	CS	<b>-452.545,15</b>			TR	<b>6.000,00</b>
<b>TOTALE TITOLI</b>		RS	<b>5.739.700,64</b>	RR	<b>1.699.017,30</b>	R	<b>-54.216,25</b>			EP	<b>3.986.467,09</b>
		CP	<b>9.385.768,86</b>	RC	<b>6.351.148,09</b>	A	<b>8.194.764,75</b>	CP	<b>-1.191.004,11</b>	EC	<b>1.843.616,66</b>
		CS	<b>15.125.469,50</b>	TR	<b>8.050.165,39</b>	CS	<b>-7.075.304,11</b>			TR	<b>5.830.083,75</b>
<b>TOTALE GENERALE DELLE ENTRATE</b>		RS	<b>5.739.700,64</b>	RR	<b>1.699.017,30</b>	R	<b>-54.216,25</b>			EP	<b>3.986.467,09</b>
		CP	<b>12.818.331,63</b>	RC	<b>6.351.148,09</b>	A	<b>8.194.764,75</b>	CP	<b>-1.191.004,11</b>	EC	<b>1.843.616,66</b>
		CS	<b>15.125.469,50</b>	TR	<b>8.050.165,39</b>	CS	<b>-7.075.304,11</b>			TR	<b>5.830.083,75</b>

(1) Indicare l'importo del fondo pluriennale vincolato risultante dal conto del bilancio dell'anno precedente (spesa).

(2) Per 'Utilizzo avanzo di amministrazione' si intende l'avanzo applicato al bilancio: indicare pertanto l'importo dello stanziamento definitivo di bilancio.

(3) Indicare l'ammontare complessivo derivante dal riaccertamento dei residui (comprende l'importo dei crediti definitivamente cancellati in quanto assolutamente inesigibili, l'importo dei crediti di dubbia e difficile esazione cancellati secondo le modalità previste dal principio applicato della contabilità finanziaria 9.2). La voce comprende inoltre le rettifiche in aumento dei residui attivi effettuate a seguito della riscossione di residui attivi cancellati dalle scritture (ad es. In anni precedenti è stato cancellato un residuo attivo in quanto considerato assolutamente inesigibile. In caso di riscossione di tale credito nel corso dell'esercizio cui si riferisce il rendiconto si effettua un riaccertamento dei residui attivi in aumento). Le rettifiche in aumento sono indicate con il segno '+', le rettifiche in riduzione sono indicate con il segno '-'.

(4) Indicare gli accertamenti imputati contabilmente all'esercizio cui il rendiconto si riferisce al netto dei crediti che, in occasione del riaccertamento ordinario dei residui effettuato ai sensi dell'articolo 7, comma 3, del DPCM 28 dicembre 2011, risultassero non esigibili e reimputati agli esercizi in cui le obbligazioni risultano esigibili.

(5) Le maggiori entrate sono indicate con il segno '+', le minori entrate sono indicate con il segno '-'.



**COMUNE DI CRESPIA LORENZANA**

**Rendiconto del bilancio 2021 - riepilogo generale delle Entrate**

Allegato n.10 - Rendiconto della gestione

TITOLO	DENOMINAZIONE	RESIDUI ATTIVI AL 1/1/2021 (RS)		RISCOSSIONI IN C/RESIDUI (RR)		RIACCERTAMENTI RESIDUI (R) (3)		MAGGIORI O MINORI ENTRATE DI COMPETENZA =A-CP (5)		RESIDUI ATTIVI DA ESERCIZI PRECEDENTI (EP = RS-RR+R)	
		PREVISIONI DEFINITIVE DI COMPETENZA (CP)		RISCOSSIONI IN C/COMPETENZA (RC)		ACCERTAMENTI (A) (4)				RESIDUI ATTIVI DA ESERCIZIO DI COMPETENZA (EC=A-RC)	
		PREVISIONI DEFINITIVE DI CASSA (CS)		TOTALE RISCOSSIONI (TR=RR+RC)		MAGGIORI O MINORI ENTRATE DI CASSA =TR-CS (5)				TOTALE RESIDUI ATTIVI DA RIPORTARE (TR=EP+EC)	
	Fondo pluriennale vincolato per spese correnti (1)	CP	94.951,40								
	Fondo pluriennale vincolato per spese in conto capitale (1)	CP	1.845.633,75								
	Utilizzo avanzo di Amministrazione (2)	CP	1.491.977,62								
	- di cui Utilizzo Fondo anticipazioni di liquidità	CP	0,00								
TITOLO 1	ENTRATE CORRENTI DI NATURA TRIBUTARIA, CONTRIBUTIVA E PEREQUATIVA	RS	2.205.340,09	RR	551.218,84	R	8.184,10			EP	1.662.305,35
		CP	4.239.782,44	RC	3.497.271,31	A	4.187.013,02	CP	-52.769,42	EC	689.741,71
		CS	6.445.122,53	TR	4.048.490,15	CS	-2.396.632,38			TR	2.352.047,06
TITOLO 2	TRASFERIMENTI CORRENTI	RS	15.596,80	RR	11.611,65	R	-			EP	3.985,15
		CP	909.176,70	RC	850.716,60	A	899.667,99	CP	-9.508,71	EC	48.951,39
		CS	924.773,50	TR	862.328,25	CS	-62.445,25			TR	52.936,54
TITOLO 3	ENTRATE EXTRATRIBUTARIE	RS	588.582,05	RR	183.067,04	R	-703,50			EP	404.811,51
		CP	1.353.305,25	RC	793.088,92	A	1.172.355,53	CP	-180.949,72	EC	379.266,61
		CS	1.941.887,30	TR	976.155,96	CS	-965.731,34			TR	784.078,12
TITOLO 4	ENTRATE IN CONTO CAPITALE	RS	2.065.420,04	RR	938.317,82	R	289,52			EP	1.127.391,74
		CP	1.114.504,47	RC	393.616,41	A	1.113.273,36	CP	-1.231,11	EC	719.656,95
		CS	3.179.924,51	TR	1.331.934,23	CS	-1.847.990,28			TR	1.847.048,69
TITOLO 5	ENTRATE DA RIDUZIONE DI ATTIVITA' FINANZIARIE	RS	669.585,00	RR	-	R	-			EP	669.585,00
		CP	-	RC	-	A	-	CP	-	EC	-
		CS	669.585,00	TR	-	CS	-669.585,00			TR	669.585,00

**COMUNE DI CRESPINA LORENZANA**

**Rendiconto del bilancio 2021 - riepilogo generale delle Entrate**

Allegato n.10 - Rendiconto della gestione

TITOLO	DENOMINAZIONE	RESIDUI ATTIVI AL 1/1/2021 (RS)		RISCOSSIONI IN C/RESIDUI (RR)		RIACCERTAMENTI RESIDUI (R) (3)		MAGGIORI O MINORI ENTRATE DI COMPETENZA =A-CP (5)		RESIDUI ATTIVI DA ESERCIZI PRECEDENTI (EP = RS-RR+R)	
		PREVISIONI DEFINITIVE DI COMPETENZA (CP)		RISCOSSIONI IN C/COMPETENZA (RC)		ACCERTAMENTI (A) (4)				RESIDUI ATTIVI DA ESERCIZIO DI COMPETENZA (EC=A-RC)	
		PREVISIONI DEFINITIVE DI CASSA (CS)		TOTALE RISCOSSIONI (TR=RR+RC)		MAGGIORI O MINORI ENTRATE DI CASSA =TR-CS (5)				TOTALE RESIDUI ATTIVI DA RIPORTARE (TR=EP+EC)	
TITOLO 6	ACCENSIONE DI PRESTITI	RS	189.176,66	RR	8.801,95	R	-61.986,37			EP	118.388,34
		CP	-	RC	-	A	-	CP	-	EC	-
		CS	189.176,66	TR	8.801,95	CS	-180.374,71			TR	118.388,34
TITOLO 7	ANTICIPAZIONI DA ISTITUTO/CASSIERE	RS	-	RR	-	R	-			EP	-
		CP	500.000,00	RC	-	A	-	CP	-500.000,00	EC	-
		CS	500.000,00	TR	-	CS	-500.000,00			TR	-
TITOLO 9	ENTRATE PER CONTO TERZI E PARTITE DI GIRO	RS	6.000,00	RR	6.000,00	R	-			EP	-
		CP	1.269.000,00	RC	816.454,85	A	822.454,85	CP	-446.545,15	EC	6.000,00
		CS	1.275.000,00	TR	822.454,85	CS	-452.545,15			TR	6.000,00
<b>TOTALE TITOLI</b>		RS	<b>5.739.700,64</b>	RR	<b>1.699.017,30</b>	R	<b>-54.216,25</b>			EP	<b>3.986.467,09</b>
		CP	<b>9.385.768,86</b>	RC	<b>6.351.148,09</b>	A	<b>8.194.764,75</b>	CP	<b>-1.191.004,11</b>	EC	<b>1.843.616,66</b>
		CS	<b>15.125.469,50</b>	TR	<b>8.050.165,39</b>	CS	<b>-7.075.304,11</b>			TR	<b>5.830.083,75</b>
<b>TOTALE GENERALE DELLE ENTRATE</b>		RS	<b>5.739.700,64</b>	RR	<b>1.699.017,30</b>	R	<b>-54.216,25</b>			EP	<b>3.986.467,09</b>
		CP	<b>12.818.331,63</b>	RC	<b>6.351.148,09</b>	A	<b>8.194.764,75</b>	CP	<b>-1.191.004,11</b>	EC	<b>1.843.616,66</b>
		CS	<b>15.125.469,50</b>	TR	<b>8.050.165,39</b>	CS	<b>-7.075.304,11</b>			TR	<b>5.830.083,75</b>

(1) Indicare l'importo del fondo pluriennale vincolato risultante dal conto del bilancio dell'anno precedente (spesa).

(2) Indicare l'importo definitivo dell'utilizzo del risultato di amministrazione.

(3) Indicare l'ammontare complessivo derivante dal riaccertamento dei residui (comprende l'importo dei crediti definitivamente cancellati in quanto assolutamente inesigibili, l'importo dei crediti di dubbia e difficile esazione cancellati secondo le modalità previste dal principio applicato della contabilità finanziaria 9.2). La voce comprende inoltre le rettifiche in aumento dei residui attivi effettuate a seguito della riscossione di residui attivi cancellati dalle scritture (ad es. In anni precedenti è stato cancellato un residuo attivo in quanto considerato assolutamente inesigibile. In caso di riscossione di tale credito nel corso dell'esercizio cui si riferisce il rendiconto si effettua un riaccertamento dei residui attivi in aumento). Le rettifiche in aumento sono indicate con il segno '+', le rettifiche in riduzione sono indicate con il segno '-'.

(4) Indicare gli accertamenti imputati contabilmente all'esercizio cui il rendiconto si riferisce al netto dei crediti che, in occasione del riaccertamento ordinario dei residui effettuato ai sensi dell'articolo 7, comma 3, del DPCM 28 dicembre 2011, risultassero non esigibili e reimputati agli esercizi in cui le obbligazioni risultano esigibili.

(5) Le maggiori entrate sono indicate con il segno '+', le minori entrate sono indicate con il segno '-'.

**COMUNE DI Crespina Lorenzana**

**Rendiconto del bilancio 2021 - gestione delle Spese**

Allegato n.10 - Rendiconto della gestione

MISSIONE, PROGRAMMA, TITOLO		DENOMINAZIONE	RESIDUI PASSIVI AL 1/1/2021 (RS)		PAGAMENTI IN C/RESIDUI (PR)		RIACCERTAMENTO RESIDUI (R) (1)		RESIDUI PASSIVI DA ESERCIZI PRECEDENTI (EP=RS-PR+R)			
			PREVISIONI DEFINITIVE DI COMPETENZA (CP)		PAGAMENTI IN C/COMPETENZA (PC)		IMPEGNI (I) (2)		ECONOMIE DI COMPETENZA (ECP=CP-I-FPV)			
			PREVISIONI DEFINITIVE DI CASSA (CS)		TOTALE PAGAMENTI (TP=PR+PC)		FONDO PLURIENNALE VINCOLATO (FPV) (3)		TOTALE RESIDUI PASSIVI DA RIPORTARE (TR=EP+EC)			
DISAVANZO DI AMMINISTRAZIONE			CP	-								
<b>MISSIONE</b>	<b>01</b>	<b>SERVIZI ISTITUZIONALI, GENERALI E DI GESTIONE</b>										
<b>0101</b>	<b>Programma</b>	<b>01</b>	<b>Organi istituzionali</b>									
	Titolo 1	SPESE CORRENTI	RS	46.876,03	PR	41.236,03	R	-1.000,00	-	EP	4.640,00	
			CP	151.296,86	PC	101.043,83	I	145.242,05	ECP	6.054,81	EC	44.198,22
			CS	198.172,89	TP	142.279,86	FPV	-	-	TR	48.838,22	
	Titolo 2	SPESE IN CONTO CAPITALE	RS	18.592,52	PR	16.030,92	R	-0,07	-	EP	2.561,53	
			CP	215.000,00	PC	22.429,00	I	201.915,60	ECP	13.084,40	EC	179.486,60
			CS	233.592,52	TP	38.459,92	FPV	-	-	TR	182.048,13	
	<b>Totale Programma</b>	<b>01 Organi istituzionali</b>	<b>RS</b>	<b>65.468,55</b>	<b>PR</b>	<b>57.266,95</b>	<b>R</b>	<b>-1.000,07</b>	<b>-</b>	<b>EP</b>	<b>7.201,53</b>	
			<b>CP</b>	<b>366.296,86</b>	<b>PC</b>	<b>123.472,83</b>	<b>I</b>	<b>347.157,65</b>	<b>ECP</b>	<b>19.139,21</b>	<b>EC</b>	<b>223.684,82</b>
			<b>CS</b>	<b>431.765,41</b>	<b>TP</b>	<b>180.739,78</b>	<b>FPV</b>	<b>-</b>	<b>-</b>	<b>TR</b>	<b>230.886,35</b>	
<b>0102</b>	<b>Programma</b>	<b>02</b>	<b>Segreteria generale</b>									
	Titolo 1	SPESE CORRENTI	RS	35.947,64	PR	13.999,57	R	-46,73	-	EP	21.901,34	
			CP	226.122,59	PC	152.672,40	I	211.835,24	ECP	14.287,35	EC	59.162,84
			CS	262.070,23	TP	166.671,97	FPV	-	-	TR	81.064,18	
	Titolo 2	SPESE IN CONTO CAPITALE	RS	-	PR	-	R	-	-	EP	-	
			CP	-	PC	-	I	-	ECP	-	EC	-
			CS	-	TP	-	FPV	-	-	TR	-	

**COMUNE DI CRESPINA LORENZANA**

**Rendiconto del bilancio 2021 - gestione delle Spese**

Allegato n.10 - Rendiconto della gestione

MISSIONE, PROGRAMMA, TITOLO	DENOMINAZIONE	RESIDUI PASSIVI AL 1/1/2021 (RS)		PAGAMENTI IN C/RESIDUI (PR)		RIACCERTAMENTO RESIDUI (R) (1)		RESIDUI PASSIVI DA ESERCIZI PRECEDENTI (EP=RS-PR+R)					
		PREVISIONI DEFINITIVE DI COMPETENZA (CP)		PAGAMENTI IN C/COMPETENZA (PC)		IMPEGNI (I) (2)		ECONOMIE DI COMPETENZA (ECP=CP-I-FPV)					
		PREVISIONI DEFINITIVE DI CASSA (CS)		TOTALE PAGAMENTI (TP=PR+PC)		FONDO PLURIENNALE VINCOLATO (FPV) (3)		TOTALE RESIDUI PASSIVI DA RIPORTARE (TR=EP+EC)					
<b>MISSIONE</b>	<b>01</b>	<b>SERVIZI ISTITUZIONALI, GENERALI E DI GESTIONE</b>											
<b>0102</b>	<b>Programma</b>	<b>02</b>	<b>Segreteria generale</b>										
	<b>Totale</b>		<b>RS</b>	<b>35.947,64</b>	<b>PR</b>	<b>13.999,57</b>	<b>R</b>	<b>-46,73</b>	<b>-</b>	<b>EP</b>	<b>21.901,34</b>		
		<b>02</b>	<b>CP</b>	<b>226.122,59</b>	<b>PC</b>	<b>152.672,40</b>	<b>I</b>	<b>211.835,24</b>	<b>ECP</b>	<b>14.287,35</b>	<b>EC</b>	<b>59.162,84</b>	
			<b>CS</b>	<b>262.070,23</b>	<b>TP</b>	<b>166.671,97</b>	<b>FPV</b>	<b>-</b>	<b>-</b>	<b>TR</b>	<b>81.064,18</b>		
<b>0103</b>	<b>Programma</b>	<b>03</b>	<b>Gestione economica , finanziaria, programmazione , provveditorato</b>										
	<b>Titolo 1</b>		<b>SPESE CORRENTI</b>	<b>RS</b>	<b>27.465,42</b>	<b>PR</b>	<b>18.986,77</b>	<b>R</b>	<b>-4,63</b>	<b>-</b>	<b>EP</b>	<b>8.474,02</b>	
				<b>CP</b>	<b>124.025,99</b>	<b>PC</b>	<b>80.134,29</b>	<b>I</b>	<b>113.463,56</b>	<b>ECP</b>	<b>10.562,43</b>	<b>EC</b>	<b>33.329,27</b>
				<b>CS</b>	<b>151.491,41</b>	<b>TP</b>	<b>99.121,06</b>	<b>FPV</b>	<b>-</b>	<b>-</b>	<b>TR</b>	<b>41.803,29</b>	
	<b>Titolo 2</b>		<b>SPESE IN CONTO CAPITALE</b>	<b>RS</b>	<b>-</b>	<b>PR</b>	<b>-</b>	<b>R</b>	<b>-</b>	<b>-</b>	<b>EP</b>	<b>-</b>	
				<b>CP</b>	<b>-</b>	<b>PC</b>	<b>-</b>	<b>I</b>	<b>-</b>	<b>ECP</b>	<b>-</b>	<b>EC</b>	<b>-</b>
				<b>CS</b>	<b>-</b>	<b>TP</b>	<b>-</b>	<b>FPV</b>	<b>-</b>	<b>-</b>	<b>TR</b>	<b>-</b>	
	<b>Titolo 3</b>		<b>SPESE PER INCREMENTO ATTIVITA' FINANZIARIE</b>	<b>RS</b>	<b>-</b>	<b>PR</b>	<b>-</b>	<b>R</b>	<b>-</b>	<b>-</b>	<b>EP</b>	<b>-</b>	
				<b>CP</b>	<b>-</b>	<b>PC</b>	<b>-</b>	<b>I</b>	<b>-</b>	<b>ECP</b>	<b>-</b>	<b>EC</b>	<b>-</b>
				<b>CS</b>	<b>-</b>	<b>TP</b>	<b>-</b>	<b>FPV</b>	<b>-</b>	<b>-</b>	<b>TR</b>	<b>-</b>	
	<b>Totale</b>			<b>RS</b>	<b>27.465,42</b>	<b>PR</b>	<b>18.986,77</b>	<b>R</b>	<b>-4,63</b>	<b>-</b>	<b>EP</b>	<b>8.474,02</b>	
		<b>03</b>	<b>Gestione economica , finanziaria, programmazione , provveditorato</b>	<b>CP</b>	<b>124.025,99</b>	<b>PC</b>	<b>80.134,29</b>	<b>I</b>	<b>113.463,56</b>	<b>ECP</b>	<b>10.562,43</b>	<b>EC</b>	<b>33.329,27</b>
				<b>CS</b>	<b>151.491,41</b>	<b>TP</b>	<b>99.121,06</b>	<b>FPV</b>	<b>-</b>	<b>-</b>	<b>TR</b>	<b>41.803,29</b>	
<b>0104</b>	<b>Programma</b>	<b>04</b>	<b>Gestione delle Entrate tributarie e servizi fiscali</b>										

**COMUNE DI CRESPINA LORENZANA**

**Rendiconto del bilancio 2021 - gestione delle Spese**

Allegato n.10 - Rendiconto della gestione

MISSIONE, PROGRAMMA, TITOLO	DENOMINAZIONE	RESIDUI PASSIVI AL 1/1/2021 (RS)		PAGAMENTI IN C/RESIDUI (PR)		RIACCERTAMENTO RESIDUI (R) (1)		RESIDUI PASSIVI DA ESERCIZI PRECEDENTI (EP=RS-PR+R)					
		PREVISIONI DEFINITIVE DI COMPETENZA (CP)		PAGAMENTI IN C/COMPETENZA (PC)		IMPEGNI (I) (2)		ECONOMIE DI COMPETENZA (ECP=CP-I-FPV)					
		PREVISIONI DEFINITIVE DI CASSA (CS)		TOTALE PAGAMENTI (TP=PR+PC)		FONDO PLURIENNALE VINCOLATO (FPV) (3)		TOTALE RESIDUI PASSIVI DA RIPORTARE (TR=EP+EC)					
<b>MISSIONE</b>	<b>01</b>	<b>SERVIZI ISTITUZIONALI, GENERALI E DI GESTIONE</b>											
<b>0104</b>	<b>Programma</b>	<b>04</b>	<b>Gestione delle Entrate tributarie e servizi fiscali</b>										
	Titolo 1		SPESE CORRENTI	RS	9.373,68	PR	9.373,68	R	-	-	EP	-	
				CP	146.637,60	PC	110.683,55	I	119.645,18	ECP	8.145,36	EC	8.961,63
				CS	137.164,22	TP	120.057,23	FPV	18.847,06		-	TR	8.961,63
	Titolo 2		SPESE IN CONTO CAPITALE	RS	-	PR	-	R	-		-	EP	-
				CP	-	PC	-	I	-	ECP	-	EC	-
				CS	-	TP	-	FPV	-		-	TR	-
	<b>Totale Programma</b>	<b>04</b>	<b>Gestione delle Entrate tributarie e servizi fiscali</b>	<b>RS</b>	<b>9.373,68</b>	<b>PR</b>	<b>9.373,68</b>	<b>R</b>	<b>-</b>	<b>-</b>	<b>-</b>	<b>EP</b>	<b>-</b>
				<b>CP</b>	<b>146.637,60</b>	<b>PC</b>	<b>110.683,55</b>	<b>I</b>	<b>119.645,18</b>	<b>ECP</b>	<b>8.145,36</b>	<b>EC</b>	<b>8.961,63</b>
				<b>CS</b>	<b>137.164,22</b>	<b>TP</b>	<b>120.057,23</b>	<b>FPV</b>	<b>18.847,06</b>		<b>-</b>	<b>TR</b>	<b>8.961,63</b>
<b>0105</b>	<b>Programma</b>	<b>05</b>	<b>Gestione dei beni demaniali e patrimoniali</b>										
	Titolo 1		SPESE CORRENTI	RS	2.128,29	PR	2.128,29	R	-		-	EP	-
				CP	18.707,92	PC	10.131,62	I	15.885,22	ECP	2.822,70	EC	5.753,60
				CS	20.836,21	TP	12.259,91	FPV	-		-	TR	5.753,60
	Titolo 2		SPESE IN CONTO CAPITALE	RS	60.972,15	PR	55.138,08	R	-5.834,07		-	EP	-
				CP	38.941,27	PC	24.521,22	I	30.438,22	ECP	8.503,05	EC	5.917,00
				CS	99.913,42	TP	79.659,30	FPV	-		-	TR	5.917,00
	<b>Totale Programma</b>	<b>05</b>	<b>Gestione dei beni demaniali e patrimoniali</b>	<b>RS</b>	<b>63.100,44</b>	<b>PR</b>	<b>57.266,37</b>	<b>R</b>	<b>-5.834,07</b>	<b>-</b>	<b>-</b>	<b>EP</b>	<b>-</b>
				<b>CP</b>	<b>57.649,19</b>	<b>PC</b>	<b>34.652,84</b>	<b>I</b>	<b>46.323,44</b>	<b>ECP</b>	<b>11.325,75</b>	<b>EC</b>	<b>11.670,60</b>
				<b>CS</b>	<b>120.749,63</b>	<b>TP</b>	<b>91.919,21</b>	<b>FPV</b>	<b>-</b>		<b>-</b>	<b>TR</b>	<b>11.670,60</b>

**COMUNE DI CRESPIA LORENZANA**

**Rendiconto del bilancio 2021 - gestione delle Spese**

Allegato n.10 - Rendiconto della gestione

MISSIONE, PROGRAMMA, TITOLO	DENOMINAZIONE	RESIDUI PASSIVI AL 1/1/2021 (RS)		PAGAMENTI IN C/RESIDUI (PR)		RIACCERTAMENTO RESIDUI (R) (1)		RESIDUI PASSIVI DA ESERCIZI PRECEDENTI (EP=RS-PR+R)					
		PREVISIONI DEFINITIVE DI COMPETENZA (CP)		PAGAMENTI IN C/COMPETENZA (PC)		IMPEGNI (I) (2)		ECONOMIE DI COMPETENZA (ECP=CP-I-FPV)					
		PREVISIONI DEFINITIVE DI CASSA (CS)		TOTALE PAGAMENTI (TP=PR+PC)		FONDO PLURIENNALE VINCOLATO (FPV) (3)		TOTALE RESIDUI PASSIVI DA RIPORTARE (TR=EP+EC)					
<b>MISSIONE</b>	<b>01</b>	<b>SERVIZI ISTITUZIONALI, GENERALI E DI GESTIONE</b>											
<b>0106</b>	<b>Programma</b>	<b>06</b>	<b>Ufficio Tecnico</b>										
	Titolo 1		SPESE CORRENTI	RS	27.646,84	PR	8.145,68	R	-0,01	-	EP	19.501,15	
				CP	246.044,53	PC	190.307,91	I	226.046,07	ECP	19.998,46	EC	35.738,16
				CS	273.691,37	TP	198.453,59	FPV	-	-	TR	55.239,31	
	Titolo 2		SPESE IN CONTO CAPITALE	RS	-	PR	-	R	-	-	EP	-	
				CP	-	PC	-	I	-	ECP	-	EC	-
				CS	-	TP	-	FPV	-	-	TR	-	
	<b>Totale Programma</b>	<b>06</b>	<b>Ufficio Tecnico</b>	<b>RS</b>	<b>27.646,84</b>	<b>PR</b>	<b>8.145,68</b>	<b>R</b>	<b>-0,01</b>	<b>-</b>	<b>EP</b>	<b>19.501,15</b>	
				<b>CP</b>	<b>246.044,53</b>	<b>PC</b>	<b>190.307,91</b>	<b>I</b>	<b>226.046,07</b>	<b>ECP</b>	<b>19.998,46</b>	<b>EC</b>	<b>35.738,16</b>
				<b>CS</b>	<b>273.691,37</b>	<b>TP</b>	<b>198.453,59</b>	<b>FPV</b>	<b>-</b>	<b>-</b>	<b>TR</b>	<b>55.239,31</b>	
<b>0107</b>	<b>Programma</b>	<b>07</b>	<b>Elezioni e consultazioni popolari - Anagrafe e stato civile</b>										
	Titolo 1		SPESE CORRENTI	RS	5.290,58	PR	5.290,58	R	-	-	EP	-	
				CP	126.113,91	PC	110.872,15	I	119.713,04	ECP	6.400,87	EC	8.840,89
				CS	131.404,49	TP	116.162,73	FPV	-	-	TR	8.840,89	
	<b>Totale Programma</b>	<b>07</b>	<b>Elezioni e consultazioni popolari - Anagrafe e stato civile</b>	<b>RS</b>	<b>5.290,58</b>	<b>PR</b>	<b>5.290,58</b>	<b>R</b>	<b>-</b>	<b>-</b>	<b>EP</b>	<b>-</b>	
				<b>CP</b>	<b>126.113,91</b>	<b>PC</b>	<b>110.872,15</b>	<b>I</b>	<b>119.713,04</b>	<b>ECP</b>	<b>6.400,87</b>	<b>EC</b>	<b>8.840,89</b>
				<b>CS</b>	<b>131.404,49</b>	<b>TP</b>	<b>116.162,73</b>	<b>FPV</b>	<b>-</b>	<b>-</b>	<b>TR</b>	<b>8.840,89</b>	
<b>0108</b>	<b>Programma</b>	<b>08</b>	<b>Statistica e Sistemi informativi</b>										

**COMUNE DI CRESPINA LORENZANA**

**Rendiconto del bilancio 2021 - gestione delle Spese**

Allegato n.10 - Rendiconto della gestione

MISSIONE, PROGRAMMA, TITOLO	DENOMINAZIONE	RESIDUI PASSIVI AL 1/1/2021 (RS)	PAGAMENTI IN C/RESIDUI (PR)	RIACCERTAMENTO RESIDUI (R) (1)		RESIDUI PASSIVI DA ESERCIZI PRECEDENTI (EP=RS-PR+R)						
		PREVISIONI DEFINITIVE DI COMPETENZA (CP)	PAGAMENTI IN C/COMPETENZA (PC)	IMPEGNI (I) (2)	ECONOMIE DI COMPETENZA (ECP=CP-I-FPV)	RESIDUI PASSIVI DA ESERCIZIO DI COMPETENZA (EC=I-PC)						
		PREVISIONI DEFINITIVE DI CASSA (CS)	TOTALE PAGAMENTI (TP=PR+PC)	FONDO PLURIENNALE VINCOLATO (FPV) (3)		TOTALE RESIDUI PASSIVI DA RIPORTARE (TR=EP+EC)						
<b>MISSIONE</b>	<b>01</b>	<b>SERVIZI ISTITUZIONALI, GENERALI E DI GESTIONE</b>										
<b>0108</b>	<b>Programma</b>	<b>08</b>	<b>Statistica e Sistemi informativi</b>									
	<b>Totale Programma</b>											
			RS	- PR	- R	- EP						
			CP	- PC	- I	- ECP						
			CS	- TP	- FPV	- TR						
<b>0109</b>	<b>Programma</b>	<b>09</b>	<b>Assistenza tecnico-amministrativa agli Enti Locali</b>									
	<b>Totale Programma</b>											
			RS	- PR	- R	- EP						
			CP	- PC	- I	- ECP						
			CS	- TP	- FPV	- TR						
<b>0110</b>	<b>Programma</b>	<b>10</b>	<b>Risorse Umane</b>									
	<b>Totale Programma</b>											
			RS	- PR	- R	- EP						
			CP	- PC	- I	- ECP						
			CS	- TP	- FPV	- TR						
<b>0111</b>	<b>Programma</b>	<b>11</b>	<b>Altri Servizi Generali</b>									
	Titolo 1		RS	73.559,65	PR	64.927,25	R	-6.564,70		- EP	2.067,70	
			CP	582.466,96	PC	344.391,88	I	430.645,80	ECP	93.776,69	EC	86.253,92
			CS	597.982,14	TP	409.319,13	FPV	58.044,47		- TR	88.321,62	
	Titolo 2		RS	20.542,52	PR	16.199,32	R	-4.343,20		- EP	-	
			CP	58.500,00	PC	8.606,28	I	43.771,10	ECP	14.035,88	EC	35.164,82
			CS	78.349,50	TP	24.805,60	FPV	693,02		- TR	35.164,82	

**COMUNE DI CRESPINA LORENZANA**

**Rendiconto del bilancio 2021 - gestione delle Spese**

Allegato n.10 - Rendiconto della gestione

MISSIONE, PROGRAMMA, TITOLO		DENOMINAZIONE	RESIDUI PASSIVI AL 1/1/2021 (RS)	PAGAMENTI IN C/RESIDUI (PR)	RIACCERTAMENTO RESIDUI (R) (1)		RESIDUI PASSIVI DA ESERCIZI PRECEDENTI (EP=RS-PR+R)		
			PREVISIONI DEFINITIVE DI COMPETENZA (CP)	PAGAMENTI IN C/COMPETENZA (PC)	IMPEGNI (I) (2)	ECONOMIE DI COMPETENZA (ECP=CP-I-FPV)	RESIDUI PASSIVI DA ESERCIZIO DI COMPETENZA (EC=I-PC)		
			PREVISIONI DEFINITIVE DI CASSA (CS)	TOTALE PAGAMENTI (TP=PR+PC)	FONDO PLURIENNALE VINCOLATO (FPV) (3)		TOTALE RESIDUI PASSIVI DA RIPORTARE (TR=EP+EC)		
<b>MISSIONE</b>	<b>01</b>	<b>SERVIZI ISTITUZIONALI, GENERALI E DI GESTIONE</b>							
<b>0111</b>	<b>Programma</b>	<b>11</b>	<b>Altri Servizi Generali</b>						
		Titolo 3	SPESE PER INCREMENTO ATTIVITA' FINANZIARIE	RS - PR	- R	-	- EP	-	
				CP - PC	- I	- ECP	- EC	-	
				CS - TP	- FPV	-	- TR	-	
	<b>Totale Programma</b>	<b>11</b>	<b>Altri Servizi Generali</b>	<b>RS 94.102,17 PR 81.126,57</b>	<b>R -10.907,90</b>		<b>- EP 2.067,70</b>		
				<b>CP 640.966,96 PC 352.998,16</b>	<b>I 474.416,90</b>	<b>ECP 107.812,57</b>	<b>EC 121.418,74</b>		
				<b>CS 676.331,64 TP 434.124,73</b>	<b>FPV 58.737,49</b>		<b>- TR 123.486,44</b>		
<b>TOTALE MISSIONE 01</b>			<b>SERVIZI ISTITUZIONALI, GENERALI E DI GESTIONE</b>	<b>RS 328.395,32 PR 251.456,17</b>	<b>R -17.793,41</b>		<b>- EP 59.145,74</b>		
				<b>CP 1.933.857,63 PC 1.155.794,13</b>	<b>I 1.658.601,08</b>	<b>ECP 197.672,00</b>	<b>EC 502.806,95</b>		
				<b>CS 2.184.668,40 TP 1.407.250,30</b>	<b>FPV 77.584,55</b>		<b>- TR 561.952,69</b>		



**COMUNE DI CRESPINA LORENZANA**

**Rendiconto del bilancio 2021 - gestione delle Spese**

Allegato n.10 - Rendiconto della gestione

MISSIONE, PROGRAMMA, TITOLO		DENOMINAZIONE	RESIDUI PASSIVI AL 1/1/2021 (RS)	PAGAMENTI IN C/RESIDUI (PR)	RIACCERTAMENTO RESIDUI (R) (1)		RESIDUI PASSIVI DA ESERCIZI PRECEDENTI (EP=RS-PR+R)	
			PREVISIONI DEFINITIVE DI COMPETENZA (CP)	PAGAMENTI IN C/COMPETENZA (PC)	IMPEGNI (I) (2)	ECONOMIE DI COMPETENZA (ECP=CP-I-FPV)	RESIDUI PASSIVI DA ESERCIZIO DI COMPETENZA (EC=I-PC)	
			PREVISIONI DEFINITIVE DI CASSA (CS)	TOTALE PAGAMENTI (TP=PR+PC)	FONDO PLURIENNALE VINCOLATO (FPV) (3)		TOTALE RESIDUI PASSIVI DA RIPORTARE (TR=EP+EC)	
<b>MISSIONE</b>	<b>02</b>	<b>GIUSTIZIA</b>						
<b>0201</b>	<b>Programma</b>	<b>01</b>	<b>Uffici Giudiziari</b>					
	Titolo 1	SPESE CORRENTI	RS	- PR	- R	-	- EP	-
			CP	- PC	- I	- ECP	- EC	-
			CS	- TP	- FPV	-	- TR	-
	<b>Totale Programma</b>	<b>01</b>	<b>RS</b>	<b>- PR</b>	<b>- R</b>	<b>-</b>	<b>- EP</b>	<b>-</b>
			<b>CP</b>	<b>- PC</b>	<b>- I</b>	<b>- ECP</b>	<b>- EC</b>	<b>-</b>
			<b>CS</b>	<b>- TP</b>	<b>- FPV</b>	<b>-</b>	<b>- TR</b>	<b>-</b>
<b>0202</b>	<b>Programma</b>	<b>02</b>	<b>Casa circondariale e altri servizi</b>					
	<b>Totale Programma</b>	<b>02</b>	<b>RS</b>	<b>- PR</b>	<b>- R</b>	<b>-</b>	<b>- EP</b>	<b>-</b>
			<b>CP</b>	<b>- PC</b>	<b>- I</b>	<b>- ECP</b>	<b>- EC</b>	<b>-</b>
			<b>CS</b>	<b>- TP</b>	<b>- FPV</b>	<b>-</b>	<b>- TR</b>	<b>-</b>
<b>TOTALE MISSIONE 02</b>		<b>GIUSTIZIA</b>	<b>RS</b>	<b>- PR</b>	<b>- R</b>	<b>-</b>	<b>- EP</b>	<b>-</b>
			<b>CP</b>	<b>- PC</b>	<b>- I</b>	<b>- ECP</b>	<b>- EC</b>	<b>-</b>
			<b>CS</b>	<b>- TP</b>	<b>- FPV</b>	<b>-</b>	<b>- TR</b>	<b>-</b>

**COMUNE DI CRESPINA LORENZANA**

**Rendiconto del bilancio 2021 - gestione delle Spese**

Allegato n.10 - Rendiconto della gestione

MISSIONE, PROGRAMMA, TITOLO	DENOMINAZIONE	RESIDUI PASSIVI AL 1/1/2021 (RS)		PAGAMENTI IN C/RESIDUI (PR)		RIACCERTAMENTO RESIDUI (R) (1)		RESIDUI PASSIVI DA ESERCIZI PRECEDENTI (EP=RS-PR+R)					
		PREVISIONI DEFINITIVE DI COMPETENZA (CP)		PAGAMENTI IN C/COMPETENZA (PC)		IMPEGNI (I) (2)		ECONOMIE DI COMPETENZA (ECP=CP-I-FPV)					
		PREVISIONI DEFINITIVE DI CASSA (CS)		TOTALE PAGAMENTI (TP=PR+PC)		FONDO PLURIENNALE VINCOLATO (FPV) (3)		TOTALE RESIDUI PASSIVI DA RIPORTARE (TR=EP+EC)					
<b>MISSIONE</b>	<b>03</b>	<b>ORDINE PUBBLICO E SICUREZZA</b>											
<b>0301</b>	<b>Programma</b>	<b>01</b>	<b>Polizia Locale e amministrativa</b>										
	Titolo 1		SPESE CORRENTI	RS	38.622,60	PR	29.622,02	R	-1.360,68	-	EP	7.639,90	
				CP	301.293,61	PC	238.180,24	I	249.769,13	ECP	44.909,48	EC	11.588,89
				CS	333.301,21	TP	267.802,26	FPV	6.615,00	-	TR	19.228,79	
	Titolo 2		SPESE IN CONTO CAPITALE	RS	-	PR	-	R	-	-	EP	-	
				CP	-	PC	-	I	-	ECP	-	EC	-
				CS	-	TP	-	FPV	-	-	TR	-	
	<b>Totale Programma</b>	<b>01</b>	<b>Polizia Locale e amministrativa</b>	<b>RS</b>	<b>38.622,60</b>	<b>PR</b>	<b>29.622,02</b>	<b>R</b>	<b>-1.360,68</b>	<b>-</b>	<b>EP</b>	<b>7.639,90</b>	
				<b>CP</b>	<b>301.293,61</b>	<b>PC</b>	<b>238.180,24</b>	<b>I</b>	<b>249.769,13</b>	<b>ECP</b>	<b>44.909,48</b>	<b>EC</b>	<b>11.588,89</b>
				<b>CS</b>	<b>333.301,21</b>	<b>TP</b>	<b>267.802,26</b>	<b>FPV</b>	<b>6.615,00</b>	<b>-</b>	<b>TR</b>	<b>19.228,79</b>	
<b>0302</b>	<b>Programma</b>	<b>02</b>	<b>Sistema integrato di sicurezza urbana</b>										
	Titolo 1		SPESE CORRENTI	RS	23.936,40	PR	23.936,40	R	-	-	EP	-	
				CP	5.000,00	PC	-	I	3.936,40	ECP	1.063,60	EC	3.936,40
				CS	28.936,40	TP	23.936,40	FPV	-	-	TR	3.936,40	
	Titolo 2		SPESE IN CONTO CAPITALE	RS	11.956,00	PR	11.956,00	R	-	-	EP	-	
				CP	-	PC	-	I	-	ECP	-	EC	-
				CS	11.956,00	TP	11.956,00	FPV	-	-	TR	-	

**COMUNE DI Crespina Lorenzana**

**Rendiconto del bilancio 2021 - gestione delle Spese**

Allegato n.10 - Rendiconto della gestione

MISSIONE, PROGRAMMA, TITOLO		DENOMINAZIONE	RESIDUI PASSIVI AL 1/1/2021 (RS)		PAGAMENTI IN C/RESIDUI (PR)		RIACCERTAMENTO RESIDUI (R) (1)		RESIDUI PASSIVI DA ESERCIZI PRECEDENTI (EP=RS-PR+R)				
			PREVISIONI DEFINITIVE DI COMPETENZA (CP)		PAGAMENTI IN C/COMPETENZA (PC)		IMPEGNI (I) (2)		ECONOMIE DI COMPETENZA (ECP=CP-I-FPV)		RESIDUI PASSIVI DA ESERCIZIO DI COMPETENZA (EC=I-PC)		
			PREVISIONI DEFINITIVE DI CASSA (CS)		TOTALE PAGAMENTI (TP=PR+PC)		FONDO PLURIENNALE VINCOLATO (FPV) (3)				TOTALE RESIDUI PASSIVI DA RIPORTARE (TR=EP+EC)		
<b>MISSIONE</b>	<b>03</b>	<b>ORDINE PUBBLICO E SICUREZZA</b>											
<b>0302</b>	<b>Programma</b>	<b>02</b>	<b>Sistema integrato di sicurezza urbana</b>										
	<b>Totale Programma</b>	<b>02</b>	<b>Sistema integrato di sicurezza urbana</b>	RS	35.892,40	PR	35.892,40	R	-	-	EP	-	
				CP	5.000,00	PC	-	I	3.936,40	ECP	1.063,60	EC	3.936,40
				CS	40.892,40	TP	35.892,40	FPV	-		-	TR	3.936,40
<b>TOTALE MISSIONE 03</b>			<b>ORDINE PUBBLICO E SICUREZZA</b>	RS	74.515,00	PR	65.514,42	R	-1.360,68		-	EP	7.639,90
				CP	306.293,61	PC	238.180,24	I	253.705,53	ECP	45.973,08	EC	15.525,29
				CS	374.193,61	TP	303.694,66	FPV	6.615,00		-	TR	23.165,19

**COMUNE DI CRESPINA LORENZANA**

**Rendiconto del bilancio 2021 - gestione delle Spese**

Allegato n.10 - Rendiconto della gestione

MISSIONE, PROGRAMMA, TITOLO	DENOMINAZIONE	RESIDUI PASSIVI AL 1/1/2021 (RS)		PAGAMENTI IN C/RESIDUI (PR)		RIACCERTAMENTO RESIDUI (R) (1)		RESIDUI PASSIVI DA ESERCIZI PRECEDENTI (EP=RS-PR+R)					
		PREVISIONI DEFINITIVE DI COMPETENZA (CP)		PAGAMENTI IN C/COMPETENZA (PC)		IMPEGNI (I) (2)		ECONOMIE DI COMPETENZA (ECP=CP-I-FPV)					
		PREVISIONI DEFINITIVE DI CASSA (CS)		TOTALE PAGAMENTI (TP=PR+PC)		FONDO PLURIENNALE VINCOLATO (FPV) (3)		TOTALE RESIDUI PASSIVI DA RIPORTARE (TR=EP+EC)					
<b>MISSIONE</b>	<b>04</b>	<b>ISTRUZIONE E DIRITTO ALLO STUDIO</b>											
<b>0401</b>	<b>Programma</b>	<b>01</b>	<b>Istruzione prescolastica</b>										
	Titolo 1		SPESE CORRENTI	RS	8.752,30	PR	7.183,46	R	-1.568,84	-	EP	-	
				CP	200.066,20	PC	145.565,00	I	171.847,13	ECP	28.219,07	EC	26.282,13
				CS	208.818,50	TP	152.748,46	FPV	-	-	TR	26.282,13	
	Titolo 2		SPESE IN CONTO CAPITALE	RS	-	PR	-	R	-	-	EP	-	
				CP	5.000,00	PC	-	I	-	ECP	5.000,00	EC	-
				CS	5.000,00	TP	-	FPV	-	-	TR	-	
	<b>Totale Programma</b>	<b>01</b>	<b>Istruzione prescolastica</b>	<b>RS</b>	<b>8.752,30</b>	<b>PR</b>	<b>7.183,46</b>	<b>R</b>	<b>-1.568,84</b>	<b>-</b>	<b>EP</b>	<b>-</b>	
				<b>CP</b>	<b>205.066,20</b>	<b>PC</b>	<b>145.565,00</b>	<b>I</b>	<b>171.847,13</b>	<b>ECP</b>	<b>33.219,07</b>	<b>EC</b>	<b>26.282,13</b>
				<b>CS</b>	<b>213.818,50</b>	<b>TP</b>	<b>152.748,46</b>	<b>FPV</b>	<b>-</b>	<b>-</b>	<b>TR</b>	<b>26.282,13</b>	
<b>0402</b>	<b>Programma</b>	<b>02</b>	<b>Altri ordini di istruzione non universitaria</b>										
	Titolo 1		SPESE CORRENTI	RS	58.328,13	PR	53.729,26	R	-1.721,79	-	EP	2.877,08	
				CP	336.211,90	PC	164.868,74	I	301.913,65	ECP	34.298,25	EC	137.044,91
				CS	394.540,03	TP	218.598,00	FPV	-	-	TR	139.921,99	
	Titolo 2		SPESE IN CONTO CAPITALE	RS	615.902,62	PR	561.926,18	R	-9.563,88	-	EP	44.412,56	
				CP	952.168,41	PC	529.252,31	I	574.395,64	ECP	17.096,80	EC	45.143,33
				CS	1.207.395,06	TP	1.091.178,49	FPV	360.675,97	-	TR	89.555,89	

**COMUNE DI CRESPINA LORENZANA**

**Rendiconto del bilancio 2021 - gestione delle Spese**

Allegato n.10 - Rendiconto della gestione

MISSIONE, PROGRAMMA, TITOLO	DENOMINAZIONE	RESIDUI PASSIVI AL 1/1/2021 (RS)		PAGAMENTI IN C/RESIDUI (PR)		RIACCERTAMENTO RESIDUI (R) (1)		RESIDUI PASSIVI DA ESERCIZI PRECEDENTI (EP=RS-PR+R)				
		PREVISIONI DEFINITIVE DI COMPETENZA (CP)		PAGAMENTI IN C/COMPETENZA (PC)		IMPEGNI (I) (2)		ECONOMIE DI COMPETENZA (ECP=CP-I-FPV)				
		PREVISIONI DEFINITIVE DI CASSA (CS)		TOTALE PAGAMENTI (TP=PR+PC)		FONDO PLURIENNALE VINCOLATO (FPV) (3)		TOTALE RESIDUI PASSIVI DA RIPORTARE (TR=EP+EC)				
<b>MISSIONE</b>	<b>04</b>	<b>ISTRUZIONE E DIRITTO ALLO STUDIO</b>										
<b>0402</b>	<b>Programma</b>	<b>02</b>	<b>Altri ordini di istruzione non universitaria</b>									
	<b>Totale</b>		<b>RS</b>	<b>674.230,75</b>	<b>PR</b>	<b>615.655,44</b>	<b>R</b>	<b>-11.285,67</b>	<b>-</b>	<b>EP</b>	<b>47.289,64</b>	
		<b>02</b>	<b>CP</b>	<b>1.288.380,31</b>	<b>PC</b>	<b>694.121,05</b>	<b>I</b>	<b>876.309,29</b>	<b>ECP</b>	<b>51.395,05</b>	<b>EC</b>	<b>182.188,24</b>
			<b>CS</b>	<b>1.601.935,09</b>	<b>TP</b>	<b>1.309.776,49</b>	<b>FPV</b>	<b>360.675,97</b>	<b>-</b>	<b>TR</b>	<b>229.477,88</b>	
<b>0404</b>	<b>Programma</b>	<b>04</b>	<b>Istruzione Universitaria</b>									
	<b>Totale</b>		<b>RS</b>	<b>-</b>	<b>PR</b>	<b>-</b>	<b>R</b>	<b>-</b>	<b>-</b>	<b>EP</b>	<b>-</b>	
		<b>04</b>	<b>CP</b>	<b>-</b>	<b>PC</b>	<b>-</b>	<b>I</b>	<b>-</b>	<b>ECP</b>	<b>-</b>	<b>EC</b>	<b>-</b>
			<b>CS</b>	<b>-</b>	<b>TP</b>	<b>-</b>	<b>FPV</b>	<b>-</b>	<b>-</b>	<b>TR</b>	<b>-</b>	
<b>0405</b>	<b>Programma</b>	<b>05</b>	<b>Istruzione tecnica superiore</b>									
	<b>Totale</b>		<b>RS</b>	<b>-</b>	<b>PR</b>	<b>-</b>	<b>R</b>	<b>-</b>	<b>-</b>	<b>EP</b>	<b>-</b>	
		<b>05</b>	<b>CP</b>	<b>-</b>	<b>PC</b>	<b>-</b>	<b>I</b>	<b>-</b>	<b>ECP</b>	<b>-</b>	<b>EC</b>	<b>-</b>
			<b>CS</b>	<b>-</b>	<b>TP</b>	<b>-</b>	<b>FPV</b>	<b>-</b>	<b>-</b>	<b>TR</b>	<b>-</b>	
<b>0406</b>	<b>Programma</b>	<b>06</b>	<b>Servizi ausiliari all'istruzione</b>									
	<b>Titolo 1</b>		<b>RS</b>	<b>85.871,61</b>	<b>PR</b>	<b>64.484,62</b>	<b>R</b>	<b>-</b>	<b>-</b>	<b>EP</b>	<b>21.386,99</b>	
		<b>SPESE CORRENTI</b>	<b>CP</b>	<b>395.700,00</b>	<b>PC</b>	<b>240.269,86</b>	<b>I</b>	<b>335.005,96</b>	<b>ECP</b>	<b>60.694,04</b>	<b>EC</b>	<b>94.736,10</b>
			<b>CS</b>	<b>481.571,61</b>	<b>TP</b>	<b>304.754,48</b>	<b>FPV</b>	<b>-</b>	<b>-</b>	<b>TR</b>	<b>116.123,09</b>	
	<b>Titolo 2</b>		<b>RS</b>	<b>-</b>	<b>PR</b>	<b>-</b>	<b>R</b>	<b>-</b>	<b>-</b>	<b>EP</b>	<b>-</b>	
		<b>SPESE IN CONTO CAPITALE</b>	<b>CP</b>	<b>-</b>	<b>PC</b>	<b>-</b>	<b>I</b>	<b>-</b>	<b>ECP</b>	<b>-</b>	<b>EC</b>	<b>-</b>
			<b>CS</b>	<b>-</b>	<b>TP</b>	<b>-</b>	<b>FPV</b>	<b>-</b>	<b>-</b>	<b>TR</b>	<b>-</b>	

**COMUNE DI Crespina Lorenzana**

**Rendiconto del bilancio 2021 - gestione delle Spese**

Allegato n.10 - Rendiconto della gestione

MISSIONE, PROGRAMMA, TITOLO	DENOMINAZIONE	RESIDUI PASSIVI AL 1/1/2021 (RS)		PAGAMENTI IN C/RESIDUI (PR)		RIACCERTAMENTO RESIDUI (R) (1)		RESIDUI PASSIVI DA ESERCIZI PRECEDENTI (EP=RS-PR+R)				
		PREVISIONI DEFINITIVE DI COMPETENZA (CP)		PAGAMENTI IN C/COMPETENZA (PC)		IMPEGNI (I) (2)		ECONOMIE DI COMPETENZA (ECP=CP-I-FPV)				
		PREVISIONI DEFINITIVE DI CASSA (CS)		TOTALE PAGAMENTI (TP=PR+PC)		FONDO PLURIENNALE VINCOLATO (FPV) (3)		TOTALE RESIDUI PASSIVI DA RIPORTARE (TR=EP+EC)				
<b>MISSIONE</b>	<b>04</b>	<b>ISTRUZIONE E DIRITTO ALLO STUDIO</b>										
<b>0406</b>	<b>Programma</b>	<b>06</b>	<b>Servizi ausiliari all'istruzione</b>									
	<b>Totale</b>		<b>RS</b>	<b>85.871,61</b>	<b>PR</b>	<b>64.484,62</b>	<b>R</b>	<b>-</b>	<b>-</b>	<b>EP</b>	<b>21.386,99</b>	
		<b>06</b>	<b>CP</b>	<b>395.700,00</b>	<b>PC</b>	<b>240.269,86</b>	<b>I</b>	<b>335.005,96</b>	<b>ECP</b>	<b>60.694,04</b>	<b>EC</b>	<b>94.736,10</b>
			<b>CS</b>	<b>481.571,61</b>	<b>TP</b>	<b>304.754,48</b>	<b>FPV</b>	<b>-</b>	<b>-</b>	<b>TR</b>	<b>116.123,09</b>	
<b>0407</b>	<b>Programma</b>	<b>07</b>	<b>Diritto allo studio</b>									
	<b>Totale</b>		<b>RS</b>	<b>-</b>	<b>PR</b>	<b>-</b>	<b>R</b>	<b>-</b>	<b>-</b>	<b>EP</b>	<b>-</b>	
		<b>07</b>	<b>CP</b>	<b>-</b>	<b>PC</b>	<b>-</b>	<b>I</b>	<b>-</b>	<b>ECP</b>	<b>-</b>	<b>EC</b>	<b>-</b>
			<b>CS</b>	<b>-</b>	<b>TP</b>	<b>-</b>	<b>FPV</b>	<b>-</b>	<b>-</b>	<b>TR</b>	<b>-</b>	
<b>TOTALE MISSIONE 04</b>			<b>RS</b>	<b>768.854,66</b>	<b>PR</b>	<b>687.323,52</b>	<b>R</b>	<b>-12.854,51</b>	<b>-</b>	<b>EP</b>	<b>68.676,63</b>	
			<b>CP</b>	<b>1.889.146,51</b>	<b>PC</b>	<b>1.079.955,91</b>	<b>I</b>	<b>1.383.162,38</b>	<b>ECP</b>	<b>145.308,16</b>	<b>EC</b>	<b>303.206,47</b>
			<b>CS</b>	<b>2.297.325,20</b>	<b>TP</b>	<b>1.767.279,43</b>	<b>FPV</b>	<b>360.675,97</b>	<b>-</b>	<b>TR</b>	<b>371.883,10</b>	

**COMUNE DI CRESPINA LORENZANA**

**Rendiconto del bilancio 2021 - gestione delle Spese**

Allegato n.10 - Rendiconto della gestione

MISSIONE, PROGRAMMA, TITOLO	DENOMINAZIONE	RESIDUI PASSIVI AL 1/1/2021 (RS)	PAGAMENTI IN C/RESIDUI (PR)	RIACCERTAMENTO RESIDUI (R) (1)		RESIDUI PASSIVI DA ESERCIZI PRECEDENTI (EP=RS-PR+R)	
		PREVISIONI DEFINITIVE DI COMPETENZA (CP)	PAGAMENTI IN C/COMPETENZA (PC)	IMPEGNI (I) (2)	ECONOMIE DI COMPETENZA (ECP=CP-I-FPV)	RESIDUI PASSIVI DA ESERCIZIO DI COMPETENZA (EC=I-PC)	
		PREVISIONI DEFINITIVE DI CASSA (CS)	TOTALE PAGAMENTI (TP=PR+PC)	FONDO PLURIENNALE VINCOLATO (FPV) (3)		TOTALE RESIDUI PASSIVI DA RIPORTARE (TR=EP+EC)	
<b>MISSIONE</b>	<b>05</b>	<b>TUTELA E VALORIZZAZIONE DEI BENI E ATTIVITA' CULTURALI</b>					
<b>0501</b>	<b>Programma</b>	<b>01</b>	<b>Valorizzazione dei beni di interesse storico.</b>				
	Titolo 1	SPESE CORRENTI	RS - PR	- R	-	- EP -	
			CP 6.000,00	PC - I	6.000,00	ECP - EC 6.000,00	
			CS 6.000,00	TP - FPV	-	- TR 6.000,00	
	Titolo 2	SPESE IN CONTO CAPITALE	RS - PR	- R	-	- EP -	
			CP - PC	- I	-	ECP - EC -	
			CS - TP	- FPV	-	- TR -	
	<b>Totale Programma</b>	<b>01 Valorizzazione dei beni di interesse storico.</b>	<b>RS - PR</b>	<b>- R</b>	<b>-</b>	<b>- EP -</b>	
			<b>CP 6.000,00</b>	<b>PC - I</b>	<b>6.000,00</b>	<b>ECP - EC 6.000,00</b>	
			<b>CS 6.000,00</b>	<b>TP - FPV</b>	<b>-</b>	<b>- TR 6.000,00</b>	
<b>0502</b>	<b>Programma</b>	<b>02</b>	<b>Attività culturali e interventi diversi nel settore culturale</b>				
	Titolo 1	SPESE CORRENTI	RS 5.120,00	PR 5.120,00	R -	- EP -	
			CP 129.119,55	PC 74.910,80	I 127.090,14	ECP 2.029,41	EC 52.179,34
			CS 134.239,55	TP 80.030,80	FPV -	- TR 52.179,34	
	Titolo 2	SPESE IN CONTO CAPITALE	RS - PR	- R	-	- EP -	
			CP - PC	- I	-	ECP - EC -	
			CS - TP	- FPV	-	- TR -	

**COMUNE DI CRESPINA LORENZANA**

**Rendiconto del bilancio 2021 - gestione delle Spese**

Allegato n.10 - Rendiconto della gestione

MISSIONE, PROGRAMMA, TITOLO		DENOMINAZIONE	RESIDUI PASSIVI AL 1/1/2021 (RS)		PAGAMENTI IN C/RESIDUI (PR)		RIACCERTAMENTO RESIDUI (R) (1)		RESIDUI PASSIVI DA ESERCIZI PRECEDENTI (EP=RS-PR+R)				
			PREVISIONI DEFINITIVE DI COMPETENZA (CP)		PAGAMENTI IN C/COMPETENZA (PC)		IMPEGNI (I) (2)		ECONOMIE DI COMPETENZA (ECP=CP-I-FPV)				
			PREVISIONI DEFINITIVE DI CASSA (CS)		TOTALE PAGAMENTI (TP=PR+PC)		FONDO PLURIENNALE VINCOLATO (FPV) (3)		TOTALE RESIDUI PASSIVI DA RIPORTARE (TR=EP+EC)				
<b>MISSIONE</b>	<b>05</b>	<b>TUTELA E VALORIZZAZIONE DEI BENI E ATTIVITA' CULTURALI</b>											
<b>0502</b>	<b>Programma</b>	<b>02</b>	<b>Attività culturali e interventi diversi nel settore culturale</b>										
	<b>Totale</b>	<b>02</b>	<b>Attività culturali e interventi diversi nel settore culturale</b>	RS	5.120,00	PR	5.120,00	R	-	-	EP	-	
				CP	129.119,55	PC	74.910,80	I	127.090,14	ECP	2.029,41	EC	52.179,34
				CS	134.239,55	TP	80.030,80	FPV	-	-	TR	52.179,34	
<b>TOTALE MISSIONE 05</b>			<b>TUTELA E VALORIZZAZIONE DEI BENI E ATTIVITA' CULTURALI</b>	RS	5.120,00	PR	5.120,00	R	-	-	EP	-	
				CP	135.119,55	PC	74.910,80	I	133.090,14	ECP	2.029,41	EC	58.179,34
				CS	140.239,55	TP	80.030,80	FPV	-	-	TR	58.179,34	



**COMUNE DI CRESPINA LORENZANA**

**Rendiconto del bilancio 2021 - gestione delle Spese**

Allegato n.10 - Rendiconto della gestione

MISSIONE, PROGRAMMA, TITOLO		DENOMINAZIONE	RESIDUI PASSIVI AL 1/1/2021 (RS)		PAGAMENTI IN C/RESIDUI (PR)		RIACCERTAMENTO RESIDUI (R) (1)		RESIDUI PASSIVI DA ESERCIZI PRECEDENTI (EP=RS-PR+R)		
			PREVISIONI DEFINITIVE DI COMPETENZA (CP)		PAGAMENTI IN C/COMPETENZA (PC)		IMPEGNI (I) (2)		ECONOMIE DI COMPETENZA (ECP=CP-I-FPV)		
			PREVISIONI DEFINITIVE DI CASSA (CS)		TOTALE PAGAMENTI (TP=PR+PC)		FONDO PLURIENNALE VINCOLATO (FPV) (3)		TOTALE RESIDUI PASSIVI DA RIPORTARE (TR=EP+EC)		
<b>MISSIONE</b>	<b>06</b>	<b>POLITICHE GIOVANILI , SPORT E TEMPO LIBERO</b>									
<b>0601</b>	<b>Programma</b>	<b>01</b>	<b>Sport e tempo libero</b>								
	Titolo 1		SPESE CORRENTI	RS 17.378,82	PR 16.131,56	R -1.247,26			- EP	-	
				CP 70.707,48	PC 41.005,64	I 60.883,64	ECP 9.823,84	EC 19.878,00			
				CS 88.086,30	TP 57.137,20	FPV -		- TR		19.878,00	
	Titolo 2		SPESE IN CONTO CAPITALE	RS 15.372,00	PR 15.372,00	R -		- EP		-	
				CP 328.941,00	PC 6.857,35	I 119.962,87	ECP 198.641,92	EC 113.105,52			
				CS 333.976,79	TP 22.229,35	FPV 10.336,21		- TR		113.105,52	
	<b>Totale Programma</b>	<b>01</b>	<b>Sport e tempo libero</b>	<b>RS 32.750,82</b>	<b>PR 31.503,56</b>	<b>R -1.247,26</b>		<b>- EP</b>		<b>-</b>	
				<b>CP 399.648,48</b>	<b>PC 47.862,99</b>	<b>I 180.846,51</b>	<b>ECP 208.465,76</b>	<b>EC 132.983,52</b>			
				<b>CS 422.063,09</b>	<b>TP 79.366,55</b>	<b>FPV 10.336,21</b>		<b>- TR</b>		<b>132.983,52</b>	
<b>0602</b>	<b>Programma</b>	<b>02</b>	<b>Giovani</b>								
	<b>Totale Programma</b>	<b>02</b>	<b>Giovani</b>	<b>RS -</b>	<b>PR -</b>	<b>R -</b>		<b>- EP</b>		<b>-</b>	
				<b>CP -</b>	<b>PC -</b>	<b>I -</b>	<b>ECP -</b>	<b>- EC</b>		<b>-</b>	
				<b>CS -</b>	<b>TP -</b>	<b>FPV -</b>		<b>- TR</b>		<b>-</b>	
<b>TOTALE MISSIONE 06</b>			<b>POLITICHE GIOVANILI , SPORT E TEMPO LIBERO</b>	<b>RS 32.750,82</b>	<b>PR 31.503,56</b>	<b>R -1.247,26</b>		<b>- EP</b>		<b>-</b>	
				<b>CP 399.648,48</b>	<b>PC 47.862,99</b>	<b>I 180.846,51</b>	<b>ECP 208.465,76</b>	<b>EC 132.983,52</b>			
				<b>CS 422.063,09</b>	<b>TP 79.366,55</b>	<b>FPV 10.336,21</b>		<b>- TR</b>		<b>132.983,52</b>	

**COMUNE DI CRESPINA LORENZANA**

**Rendiconto del bilancio 2021 - gestione delle Spese**

Allegato n.10 - Rendiconto della gestione

MISSIONE, PROGRAMMA, TITOLO		DENOMINAZIONE	RESIDUI PASSIVI AL 1/1/2021 (RS)		PAGAMENTI IN C/RESIDUI (PR)		RIACCERTAMENTO RESIDUI (R) (1)		RESIDUI PASSIVI DA ESERCIZI PRECEDENTI (EP=RS-PR+R)				
			PREVISIONI DEFINITIVE DI COMPETENZA (CP)		PAGAMENTI IN C/COMPETENZA (PC)		IMPEGNI (I) (2)		ECONOMIE DI COMPETENZA (ECP=CP-I-FPV)				
			PREVISIONI DEFINITIVE DI CASSA (CS)		TOTALE PAGAMENTI (TP=PR+PC)		FONDO PLURIENNALE VINCOLATO (FPV) (3)		TOTALE RESIDUI PASSIVI DA RIPORTARE (TR=EP+EC)				
<b>MISSIONE</b>	<b>07</b>	<b>TURISMO</b>											
<b>0701</b>	<b>Programma</b>	<b>01</b>	<b>Sviluppo e valorizzazione del turismo</b>										
	Titolo 1		SPESE CORRENTI	RS	1.475,82	PR	-	R	-743,82	-	EP	732,00	
				CP	37.000,00	PC	36.169,34	I	36.427,99	ECP	572,01	EC	258,65
				CS	38.475,82	TP	36.169,34	FPV	-	-	TR	990,65	
	<b>Totale Programma</b>	<b>01</b>	<b>Sviluppo e valorizzazione del turismo</b>	<b>RS</b>	<b>1.475,82</b>	<b>PR</b>	<b>-</b>	<b>R</b>	<b>-743,82</b>	<b>-</b>	<b>EP</b>	<b>732,00</b>	
				<b>CP</b>	<b>37.000,00</b>	<b>PC</b>	<b>36.169,34</b>	<b>I</b>	<b>36.427,99</b>	<b>ECP</b>	<b>572,01</b>	<b>EC</b>	<b>258,65</b>
				<b>CS</b>	<b>38.475,82</b>	<b>TP</b>	<b>36.169,34</b>	<b>FPV</b>	<b>-</b>	<b>-</b>	<b>TR</b>	<b>990,65</b>	
<b>TOTALE MISSIONE 07</b>			<b>TURISMO</b>	<b>RS</b>	<b>1.475,82</b>	<b>PR</b>	<b>-</b>	<b>R</b>	<b>-743,82</b>	<b>-</b>	<b>EP</b>	<b>732,00</b>	
				<b>CP</b>	<b>37.000,00</b>	<b>PC</b>	<b>36.169,34</b>	<b>I</b>	<b>36.427,99</b>	<b>ECP</b>	<b>572,01</b>	<b>EC</b>	<b>258,65</b>
				<b>CS</b>	<b>38.475,82</b>	<b>TP</b>	<b>36.169,34</b>	<b>FPV</b>	<b>-</b>	<b>-</b>	<b>TR</b>	<b>990,65</b>	

**COMUNE DI CRESPINA LORENZANA**

**Rendiconto del bilancio 2021 - gestione delle Spese**

Allegato n.10 - Rendiconto della gestione

MISSIONE, PROGRAMMA, TITOLO		DENOMINAZIONE	RESIDUI PASSIVI AL 1/1/2021 (RS)		PAGAMENTI IN C/RESIDUI (PR)		RIACCERTAMENTO RESIDUI (R) (1)		RESIDUI PASSIVI DA ESERCIZI PRECEDENTI (EP=RS-PR+R)		
			PREVISIONI DEFINITIVE DI COMPETENZA (CP)		PAGAMENTI IN C/COMPETENZA (PC)		IMPEGNI (I) (2)		ECONOMIE DI COMPETENZA (ECP=CP-I-FPV)		
			PREVISIONI DEFINITIVE DI CASSA (CS)		TOTALE PAGAMENTI (TP=PR+PC)		FONDO PLURIENNALE VINCOLATO (FPV) (3)		TOTALE RESIDUI PASSIVI DA RIPORTARE (TR=EP+EC)		
<b>MISSIONE</b>	<b>08</b>	<b>ASSETTO DEL TERRITORIO ED EDILIZIA ABITATIVA</b>									
<b>0801</b>	<b>Programma</b>	<b>01</b>	<b>Urbanistica ed assetto del territorio</b>								
	Titolo 1		SPESE CORRENTI	RS 453,15	PR -	R -	-	-	EP -	453,15	
				CP 136.334,08	PC 102.312,75	I 104.762,75	ECP 31.571,33	EC 2.450,00			
				CS 136.787,23	TP 102.312,75	FPV -	-	TR 2.903,15			
	Titolo 2		SPESE IN CONTO CAPITALE	RS -	PR -	R -	-	-	EP -	-	
				CP 106.000,00	PC 10.306,99	I 10.306,99	ECP 3.610,81	EC -			
				CS 13.918,00	TP 10.306,99	FPV 92.082,20	-	TR -		-	
	<b>Totale Programma</b>	<b>01</b>	<b>Urbanistica ed assetto del territorio</b>	<b>RS 453,15</b>	<b>PR -</b>	<b>R -</b>	<b>-</b>	<b>-</b>	<b>EP -</b>	<b>453,15</b>	
				<b>CP 242.334,08</b>	<b>PC 112.619,74</b>	<b>I 115.069,74</b>	<b>ECP 35.182,14</b>	<b>EC 2.450,00</b>			
				<b>CS 150.705,23</b>	<b>TP 112.619,74</b>	<b>FPV 92.082,20</b>	<b>-</b>	<b>TR 2.903,15</b>			
<b>0802</b>	<b>Programma</b>	<b>02</b>	<b>Edilizia residenziale pubblica e locale e piani di edilizia economico-popolare</b>								
	Titolo 1		SPESE CORRENTI	RS 32.879,00	PR 32.879,00	R -	-	-	EP -	-	
				CP 8.000,00	PC -	I 8.000,00	ECP -	EC 8.000,00			
				CS 40.879,00	TP 32.879,00	FPV -	-	TR 8.000,00			
	Titolo 2		SPESE IN CONTO CAPITALE	RS -	PR -	R -	-	-	EP -	-	
				CP -	PC -	I -	ECP -	EC -		-	
				CS -	TP -	FPV -	-	TR -		-	

**COMUNE DI CRESPINA LORENZANA**

**Rendiconto del bilancio 2021 - gestione delle Spese**

Allegato n.10 - Rendiconto della gestione

MISSIONE, PROGRAMMA, TITOLO		DENOMINAZIONE	RESIDUI PASSIVI AL 1/1/2021 (RS)	PAGAMENTI IN C/RESIDUI (PR)	RIACCERTAMENTO RESIDUI (R) (1)		RESIDUI PASSIVI DA ESERCIZI PRECEDENTI (EP=RS-PR+R)		
			PREVISIONI DEFINITIVE DI COMPETENZA (CP)	PAGAMENTI IN C/COMPETENZA (PC)	IMPEGNI (I) (2)	ECONOMIE DI COMPETENZA (ECP=CP-I-FPV)	RESIDUI PASSIVI DA ESERCIZIO DI COMPETENZA (EC=I-PC)		
			PREVISIONI DEFINITIVE DI CASSA (CS)	TOTALE PAGAMENTI (TP=PR+PC)	FONDO PLURIENNALE VINCOLATO (FPV) (3)		TOTALE RESIDUI PASSIVI DA RIPORTARE (TR=EP+EC)		
<b>MISSIONE</b>	<b>08</b>	<b>ASSETTO DEL TERRITORIO ED EDILIZIA ABITATIVA</b>							
<b>0802</b>	<b>Programma</b>	<b>02</b>	<b>Edilizia residenziale pubblica e locale e piani di edilizia economico-popolare</b>						
			RS	- PR	- R	-	- EP	-	
	Titolo 3		CP	- PC	- I	- ECP	- EC	-	
			CS	- TP	- FPV	-	- TR	-	
	<b>Totale Programma</b>	<b>02</b>	<b>RS 32.879,00</b>	<b>PR 32.879,00</b>	<b>R -</b>	<b>- EP -</b>	<b>-</b>	<b>-</b>	
			CP	8.000,00 PC	- I	8.000,00 ECP	- EC	8.000,00	
			CS	40.879,00 TP	32.879,00 FPV	-	- TR	8.000,00	
			<b>RS 33.332,15</b>	<b>PR 32.879,00</b>	<b>R -</b>	<b>- EP -</b>	<b>453,15</b>	<b>-</b>	
<b>TOTALE MISSIONE 08</b>		<b>ASSETTO DEL TERRITORIO ED EDILIZIA ABITATIVA</b>	<b>CP 250.334,08</b>	<b>PC 112.619,74</b>	<b>I 123.069,74</b>	<b>ECP 35.182,14</b>	<b>EC 10.450,00</b>	<b>-</b>	
			CS	191.584,23 TP	145.498,74 FPV	92.082,20	- TR	10.903,15	

**COMUNE DI CRESPINA LORENZANA**

**Rendiconto del bilancio 2021 - gestione delle Spese**

Allegato n.10 - Rendiconto della gestione

MISSIONE, PROGRAMMA, TITOLO		DENOMINAZIONE	RESIDUI PASSIVI AL 1/1/2021 (RS)	PAGAMENTI IN C/RESIDUI (PR)	RIACCERTAMENTO RESIDUI (R) (1)		RESIDUI PASSIVI DA ESERCIZI PRECEDENTI (EP=RS-PR+R)		
			PREVISIONI DEFINITIVE DI COMPETENZA (CP)	PAGAMENTI IN C/COMPETENZA (PC)	IMPEGNI (I) (2)	ECONOMIE DI COMPETENZA (ECP=CP-I-FPV)	RESIDUI PASSIVI DA ESERCIZIO DI COMPETENZA (EC=I-PC)		
			PREVISIONI DEFINITIVE DI CASSA (CS)	TOTALE PAGAMENTI (TP=PR+PC)	FONDO PLURIENNALE VINCOLATO (FPV) (3)		TOTALE RESIDUI PASSIVI DA RIPORTARE (TR=EP+EC)		
<b>MISSIONE</b>	<b>09</b>	<b>SVILUPPO SOSTENIBILE E TUTELA DEL TERRITORIO E DELL'AMBIENTE</b>							
<b>0901</b>	<b>Programma</b>	<b>01</b>	<b>Difesa del suolo</b>						
	Titolo 1	SPESE CORRENTI	RS -	PR -	R -	-	EP -		
			CP 3.000,00	PC -	I -	ECP 3.000,00	EC -		
			CS 3.000,00	TP -	FPV -	-	TR -		
	<b>Totale Programma</b>	<b>01 Difesa del suolo</b>	<b>RS -</b>	<b>PR -</b>	<b>R -</b>	<b>-</b>	<b>EP -</b>		
			<b>CP 3.000,00</b>	<b>PC -</b>	<b>I -</b>	<b>ECP 3.000,00</b>	<b>EC -</b>		
			<b>CS 3.000,00</b>	<b>TP -</b>	<b>FPV -</b>	<b>-</b>	<b>TR -</b>		
<b>0902</b>	<b>Programma</b>	<b>02</b>	<b>Tutela, valorizzazione e recupero ambientale</b>						
	Titolo 1	SPESE CORRENTI	RS 18.978,20	PR 14.778,39	R -3.042,62	-	EP 1.157,19		
			CP 32.161,23	PC 14.122,05	I 27.088,37	ECP 5.072,86	EC 12.966,32		
			CS 51.139,43	TP 28.900,44	FPV -	-	TR 14.123,51		
	Titolo 2	SPESE IN CONTO CAPITALE	RS -	PR -	R -	-	EP -		
			CP 26.032,80	PC 1.961,06	I 12.077,19	ECP 13.955,61	EC 10.116,13		
			CS 26.032,80	TP 1.961,06	FPV -	-	TR 10.116,13		
	<b>Totale Programma</b>	<b>02 Tutela, valorizzazione e recupero ambientale</b>	<b>RS 18.978,20</b>	<b>PR 14.778,39</b>	<b>R -3.042,62</b>	<b>-</b>	<b>EP 1.157,19</b>		
			<b>CP 58.194,03</b>	<b>PC 16.083,11</b>	<b>I 39.165,56</b>	<b>ECP 19.028,47</b>	<b>EC 23.082,45</b>		
			<b>CS 77.172,23</b>	<b>TP 30.861,50</b>	<b>FPV -</b>	<b>-</b>	<b>TR 24.239,64</b>		

**COMUNE DI Crespina Lorenzana**

**Rendiconto del bilancio 2021 - gestione delle Spese**

Allegato n.10 - Rendiconto della gestione

MISSIONE, PROGRAMMA, TITOLO	DENOMINAZIONE	RESIDUI PASSIVI AL 1/1/2021 (RS)		PAGAMENTI IN C/RESIDUI (PR)		RIACCERTAMENTO RESIDUI (R) (1)		RESIDUI PASSIVI DA ESERCIZI PRECEDENTI (EP=RS-PR+R)					
		PREVISIONI DEFINITIVE DI COMPETENZA (CP)		PAGAMENTI IN C/COMPETENZA (PC)		IMPEGNI (I) (2)		ECONOMIE DI COMPETENZA (ECP=CP-I-FPV)					
		PREVISIONI DEFINITIVE DI CASSA (CS)		TOTALE PAGAMENTI (TP=PR+PC)		FONDO PLURIENNALE VINCOLATO (FPV) (3)		TOTALE RESIDUI PASSIVI DA RIPORTARE (TR=EP+EC)					
<b>MISSIONE</b>	<b>09</b>	<b>SVILUPPO SOSTENIBILE E TUTELA DEL TERRITORIO E DELL'AMBIENTE</b>											
<b>0903</b>	<b>Programma</b>	<b>03</b>	<b>Rifiuti</b>										
	Titolo 1		SPESE CORRENTI	RS	464.216,50	PR	458.854,00	R	-5.362,50		-	EP	-
				CP	1.585.140,55	PC	1.321.731,64	I	1.581.171,59	ECP	3.968,96	EC	259.439,95
				CS	2.049.357,05	TP	1.780.585,64	FPV	-		-	TR	259.439,95
	Titolo 2		SPESE IN CONTO CAPITALE	RS	-	PR	-	R	-		-	EP	-
				CP	180.000,00	PC	-	I	107.386,97	ECP	-	EC	107.386,97
				CS	107.386,97	TP	-	FPV	72.613,03		-	TR	107.386,97
	Titolo 3		SPESE PER INCREMENTO ATTIVITA' FINANZIARIE	RS	-	PR	-	R	-		-	EP	-
				CP	-	PC	-	I	-	ECP	-	EC	-
				CS	-	TP	-	FPV	-		-	TR	-
	<b>Totale Programma</b>	<b>03</b>	<b>Rifiuti</b>	<b>RS</b>	<b>464.216,50</b>	<b>PR</b>	<b>458.854,00</b>	<b>R</b>	<b>-5.362,50</b>		<b>-</b>	<b>EP</b>	<b>-</b>
				<b>CP</b>	<b>1.765.140,55</b>	<b>PC</b>	<b>1.321.731,64</b>	<b>I</b>	<b>1.688.558,56</b>	<b>ECP</b>	<b>3.968,96</b>	<b>EC</b>	<b>366.826,92</b>
				<b>CS</b>	<b>2.156.744,02</b>	<b>TP</b>	<b>1.780.585,64</b>	<b>FPV</b>	<b>72.613,03</b>		<b>-</b>	<b>TR</b>	<b>366.826,92</b>
<b>0904</b>	<b>Programma</b>	<b>04</b>	<b>Servizio idrico integrato</b>										
	Titolo 1		SPESE CORRENTI	RS	1.244,40	PR	1.244,40	R	-		-	EP	-
				CP	37.529,99	PC	27.024,62	I	36.270,60	ECP	1.259,39	EC	9.245,98
				CS	38.774,39	TP	28.269,02	FPV	-		-	TR	9.245,98
	Titolo 2		SPESE IN CONTO CAPITALE	RS	3.577,74	PR	1.577,74	R	-		-	EP	2.000,00
				CP	4.558,88	PC	400,99	I	1.255,88	ECP	500,00	EC	854,89
				CS	5.333,62	TP	1.978,73	FPV	2.803,00		-	TR	2.854,89

**COMUNE DI CRESPIA LORENZANA**

**Rendiconto del bilancio 2021 - gestione delle Spese**

Allegato n.10 - Rendiconto della gestione

MISSIONE, PROGRAMMA, TITOLO	DENOMINAZIONE	RESIDUI PASSIVI AL 1/1/2021 (RS)	PAGAMENTI IN C/RESIDUI (PR)	RIACCERTAMENTO RESIDUI (R) (1)		RESIDUI PASSIVI DA ESERCIZI PRECEDENTI (EP=RS-PR+R)	
		PREVISIONI DEFINITIVE DI COMPETENZA (CP)	PAGAMENTI IN C/COMPETENZA (PC)	IMPEGNI (I) (2)	ECONOMIE DI COMPETENZA (ECP=CP-I-FPV)	RESIDUI PASSIVI DA ESERCIZIO DI COMPETENZA (EC=I-PC)	
		PREVISIONI DEFINITIVE DI CASSA (CS)	TOTALE PAGAMENTI (TP=PR+PC)	FONDO PLURIENNALE VINCOLATO (FPV) (3)		TOTALE RESIDUI PASSIVI DA RIPORTARE (TR=EP+EC)	
<b>MISSIONE</b>	<b>09 SVILUPPO SOSTENIBILE E TUTELA DEL TERRITORIO E DELL'AMBIENTE</b>						
<b>0904 Programma</b>	<b>04 Servizio idrico integrato</b>						
	Titolo 3	SPESE PER INCREMENTO ATTIVITA' FINANZIARIE	RS - PR	- R	-	- EP	-
			CP - PC	- I	- ECP	- EC	-
			CS - TP	- FPV	-	- TR	-
<b>Totale Programma</b>	<b>04 Servizio idrico integrato</b>	<b>RS 4.822,14</b>	<b>PR 2.822,14</b>	<b>R -</b>	<b>-</b>	<b>- EP 2.000,00</b>	
		<b>CP 42.088,87</b>	<b>PC 27.425,61</b>	<b>I 37.526,48</b>	<b>ECP 1.759,39</b>	<b>EC 10.100,87</b>	
		<b>CS 44.108,01</b>	<b>TP 30.247,75</b>	<b>FPV 2.803,00</b>	<b>-</b>	<b>TR 12.100,87</b>	
<b>0905 Programma</b>	<b>05 Aree protette, parchi naturali, protezione naturalistica e forestazione</b>						
<b>Totale Programma</b>	<b>05 Aree protette, parchi naturali, protezione naturalistica e forestazione</b>	<b>RS -</b>	<b>PR -</b>	<b>R -</b>	<b>-</b>	<b>- EP -</b>	
		<b>CP -</b>	<b>PC -</b>	<b>I -</b>	<b>- ECP -</b>	<b>EC -</b>	
		<b>CS -</b>	<b>TP -</b>	<b>FPV -</b>	<b>-</b>	<b>- TR -</b>	
<b>0906 Programma</b>	<b>06 Tutela e valorizzazione delle risorse idriche</b>						
	Titolo 1	SPESE CORRENTI	RS 1.174,24	PR 1.165,00	R -9,24	- EP	-
			CP 1.500,00	PC 634,66	I 800,00	ECP 700,00	EC 165,34
			CS 2.674,24	TP 1.799,66	FPV -	- TR	165,34
<b>Totale Programma</b>	<b>06 Tutela e valorizzazione delle risorse idriche</b>	<b>RS 1.174,24</b>	<b>PR 1.165,00</b>	<b>R -9,24</b>	<b>-</b>	<b>- EP -</b>	
		<b>CP 1.500,00</b>	<b>PC 634,66</b>	<b>I 800,00</b>	<b>ECP 700,00</b>	<b>EC 165,34</b>	
		<b>CS 2.674,24</b>	<b>TP 1.799,66</b>	<b>FPV -</b>	<b>-</b>	<b>TR 165,34</b>	

**COMUNE DI CRESPINA LORENZANA**

**Rendiconto del bilancio 2021 - gestione delle Spese**

Allegato n.10 - Rendiconto della gestione

MISSIONE, PROGRAMMA, TITOLO	DENOMINAZIONE	RESIDUI PASSIVI AL 1/1/2021 (RS)	PAGAMENTI IN C/RESIDUI (PR)	RIACCERTAMENTO RESIDUI (R) (1)		RESIDUI PASSIVI DA ESERCIZI PRECEDENTI (EP=RS-PR+R)	
		PREVISIONI DEFINITIVE DI COMPETENZA (CP)	PAGAMENTI IN C/COMPETENZA (PC)	IMPEGNI (I) (2)	ECONOMIE DI COMPETENZA (ECP=CP-I-FPV)	RESIDUI PASSIVI DA ESERCIZIO DI COMPETENZA (EC=I-PC)	
		PREVISIONI DEFINITIVE DI CASSA (CS)	TOTALE PAGAMENTI (TP=PR+PC)	FONDO PLURIENNALE VINCOLATO (FPV) (3)		TOTALE RESIDUI PASSIVI DA RIPORTARE (TR=EP+EC)	
<b>MISSIONE</b>	<b>09 SVILUPPO SOSTENIBILE E TUTELA DEL TERRITORIO E DELL'AMBIENTE</b>						
<b>0907 Programma</b>	<b>07 Sviluppo sostenibile territorio montano piccoli Comuni</b>						
Totale Programma	07 Sviluppo sostenibile territorio montano piccoli Comuni	RS	- PR	- R	-	- EP	-
		CP	- PC	- I	- ECP	- EC	-
		CS	- TP	- FPV	-	- TR	-
<b>0908 Programma</b>	<b>08 Qualità dell'aria e riduzione dell'inquinamento</b>						
Totale Programma	08 Qualità dell'aria e riduzione dell'inquinamento	RS	- PR	- R	-	- EP	-
		CP	- PC	- I	- ECP	- EC	-
		CS	- TP	- FPV	-	- TR	-
<b>TOTALE MISSIONE 09</b>	<b>SVILUPPO SOSTENIBILE E TUTELA DEL TERRITORIO E DELL'AMBIENTE</b>	RS	489.191,08 PR	477.619,53 R	-8.414,36	- EP	3.157,19
		CP	1.869.923,45 PC	1.365.875,02 I	1.766.050,60 ECP	28.456,82 EC	400.175,58
		CS	2.283.698,50 TP	1.843.494,55 FPV	75.416,03	- TR	403.332,77



**COMUNE DI CRESPINA LORENZANA**

**Rendiconto del bilancio 2021 - gestione delle Spese**

Allegato n.10 - Rendiconto della gestione

MISSIONE, PROGRAMMA, TITOLO	DENOMINAZIONE	RESIDUI PASSIVI AL 1/1/2021 (RS)	PAGAMENTI IN C/RESIDUI (PR)	RIACCERTAMENTO RESIDUI (R) (1)		RESIDUI PASSIVI DA ESERCIZI PRECEDENTI (EP=RS-PR+R)			
		PREVISIONI DEFINITIVE DI COMPETENZA (CP)	PAGAMENTI IN C/COMPETENZA (PC)	IMPEGNI (I) (2)	ECONOMIE DI COMPETENZA (ECP=CP-I-FPV)	RESIDUI PASSIVI DA ESERCIZIO DI COMPETENZA (EC=I-PC)			
		PREVISIONI DEFINITIVE DI CASSA (CS)	TOTALE PAGAMENTI (TP=PR+PC)	FONDO PLURIENNALE VINCOLATO (FPV) (3)		TOTALE RESIDUI PASSIVI DA RIPORTARE (TR=EP+EC)			
<b>MISSIONE</b>	<b>10</b>	<b>TRASPORTI E DIRITTO ALLA MOBILITA'</b>							
<b>1001</b>	<b>Programma</b>	<b>01</b>	<b>Trasporto ferroviario</b>						
	<b>Totale</b>								
	<b>Programma</b>	<b>01</b>	<b>Trasporto ferroviario</b>	RS	- PR	- R	- EP	-	
				CP	- PC	- I	- ECP	-	
				CS	- TP	- FPV	- TR	-	
<b>1002</b>	<b>Programma</b>	<b>02</b>	<b>Trasporto pubblico locale</b>						
				RS	- PR	- R	- EP	-	
				CP	22.653,36	PC 22.653,36	I 22.653,36	ECP - EC	-
				CS	22.653,36	TP 22.653,36	FPV -	- TR	-
	<b>Totale</b>			RS	- PR	- R	- EP	-	
	<b>Programma</b>	<b>02</b>	<b>Trasporto pubblico locale</b>	CP	22.653,36	PC 22.653,36	I 22.653,36	ECP - EC	-
				CS	22.653,36	TP 22.653,36	FPV -	- TR	-
<b>1003</b>	<b>Programma</b>	<b>03</b>	<b>Trasporto per vie d'acqua</b>						
	<b>Totale</b>			RS	- PR	- R	- EP	-	
	<b>Programma</b>	<b>03</b>	<b>Trasporto per vie d'acqua</b>	CP	- PC	- I	- ECP	- EC	-
				CS	- TP	- FPV	- TR	-	
<b>1004</b>	<b>Programma</b>	<b>04</b>	<b>Altre modalità di trasporto</b>						
	<b>Totale</b>			RS	- PR	- R	- EP	-	
	<b>Programma</b>	<b>04</b>	<b>Altre modalità di trasporto</b>	CP	- PC	- I	- ECP	- EC	-
				CS	- TP	- FPV	- TR	-	

**COMUNE DI CRESPIA LORENZANA**

**Rendiconto del bilancio 2021 - gestione delle Spese**

Allegato n.10 - Rendiconto della gestione

MISSIONE, PROGRAMMA, TITOLO	DENOMINAZIONE	RESIDUI PASSIVI AL 1/1/2021 (RS)		PAGAMENTI IN C/RESIDUI (PR)		RIACCERTAMENTO RESIDUI (R) (1)		RESIDUI PASSIVI DA ESERCIZI PRECEDENTI (EP=RS-PR+R)					
		PREVISIONI DEFINITIVE DI COMPETENZA (CP)		PAGAMENTI IN C/COMPETENZA (PC)		IMPEGNI (I) (2)		ECONOMIE DI COMPETENZA (ECP=CP-I-FPV)					
		PREVISIONI DEFINITIVE DI CASSA (CS)		TOTALE PAGAMENTI (TP=PR+PC)		FONDO PLURIENNALE VINCOLATO (FPV) (3)		TOTALE RESIDUI PASSIVI DA RIPORTARE (TR=EP+EC)					
<b>MISSIONE</b>	<b>10</b>	<b>TRASPORTI E DIRITTO ALLA MOBILITA'</b>											
<b>1005</b>	<b>Programma</b>	<b>05</b>	<b>Viabilità e infrastrutture stradali</b>										
	Titolo 1		SPESE CORRENTI	RS	52.093,93	PR	49.518,09	R	-2.099,61		-	EP	476,23
				CP	319.136,17	PC	218.939,60	I	290.712,59	ECP	28.423,58	EC	71.772,99
				CS	371.230,10	TP	268.457,69	FPV	-		-	TR	72.249,22
	Titolo 2		SPESE IN CONTO CAPITALE	RS	218.915,63	PR	149.121,30	R	-12.287,66		-	EP	57.506,67
				CP	2.525.746,30	PC	394.410,77	I	580.390,65	ECP	69.244,35	EC	185.979,88
				CS	868.550,63	TP	543.532,07	FPV	1.876.111,30		-	TR	243.486,55
	Titolo 3		SPESE PER INCREMENTO ATTIVITA' FINANZIARIE	RS	-	PR	-	R	-		-	EP	-
				CP	-	PC	-	I	-	ECP	-	EC	-
				CS	-	TP	-	FPV	-		-	TR	-
	<b>Totale Programma</b>	<b>05</b>	<b>Viabilità e infrastrutture stradali</b>	<b>RS</b>	<b>271.009,56</b>	<b>PR</b>	<b>198.639,39</b>	<b>R</b>	<b>-14.387,27</b>		<b>-</b>	<b>EP</b>	<b>57.982,90</b>
				<b>CP</b>	<b>2.844.882,47</b>	<b>PC</b>	<b>613.350,37</b>	<b>I</b>	<b>871.103,24</b>	<b>ECP</b>	<b>97.667,93</b>	<b>EC</b>	<b>257.752,87</b>
				<b>CS</b>	<b>1.239.780,73</b>	<b>TP</b>	<b>811.989,76</b>	<b>FPV</b>	<b>1.876.111,30</b>		<b>-</b>	<b>TR</b>	<b>315.735,77</b>
<b>TOTALE MISSIONE 10</b>			<b>TRASPORTI E DIRITTO ALLA MOBILITA'</b>	<b>RS</b>	<b>271.009,56</b>	<b>PR</b>	<b>198.639,39</b>	<b>R</b>	<b>-14.387,27</b>		<b>-</b>	<b>EP</b>	<b>57.982,90</b>
				<b>CP</b>	<b>2.867.535,83</b>	<b>PC</b>	<b>636.003,73</b>	<b>I</b>	<b>893.756,60</b>	<b>ECP</b>	<b>97.667,93</b>	<b>EC</b>	<b>257.752,87</b>
				<b>CS</b>	<b>1.262.434,09</b>	<b>TP</b>	<b>834.643,12</b>	<b>FPV</b>	<b>1.876.111,30</b>		<b>-</b>	<b>TR</b>	<b>315.735,77</b>

**COMUNE DI CRESPINA LORENZANA**

**Rendiconto del bilancio 2021 - gestione delle Spese**

Allegato n.10 - Rendiconto della gestione

MISSIONE, PROGRAMMA, TITOLO		DENOMINAZIONE	RESIDUI PASSIVI AL 1/1/2021 (RS)		PAGAMENTI IN C/RESIDUI (PR)		RIACCERTAMENTO RESIDUI (R) (1)		RESIDUI PASSIVI DA ESERCIZI PRECEDENTI (EP=RS-PR+R)			
			PREVISIONI DEFINITIVE DI COMPETENZA (CP)		PAGAMENTI IN C/COMPETENZA (PC)		IMPEGNI (I) (2)		ECONOMIE DI COMPETENZA (ECP=CP-I-FPV)			
			PREVISIONI DEFINITIVE DI CASSA (CS)		TOTALE PAGAMENTI (TP=PR+PC)		FONDO PLURIENNALE VINCOLATO (FPV) (3)		TOTALE RESIDUI PASSIVI DA RIPORTARE (TR=EP+EC)			
<b>MISSIONE</b>	<b>11</b>	<b>SOCCORSO CIVILE</b>										
<b>1101</b>	<b>Programma</b>	<b>01</b>	<b>Sistema di protezione civile</b>									
	Titolo 1		RS	16.086,48	PR	11.157,78	R	-4.928,70	-	EP	-	
			CP	15.500,00	PC	1.460,00	I	10.560,00	ECP	4.940,00	EC	9.100,00
			CS	31.586,48	TP	12.617,78	FPV	-	-	TR	9.100,00	
	Titolo 2		RS	-	PR	-	R	-	-	EP	-	
			CP	-	PC	-	I	-	ECP	-	EC	-
			CS	-	TP	-	FPV	-	-	TR	-	
	<b>Totale Programma</b>	<b>01</b>	<b>RS</b>	<b>16.086,48</b>	<b>PR</b>	<b>11.157,78</b>	<b>R</b>	<b>-4.928,70</b>		<b>-</b>	<b>EP</b>	<b>-</b>
			<b>CP</b>	<b>15.500,00</b>	<b>PC</b>	<b>1.460,00</b>	<b>I</b>	<b>10.560,00</b>	<b>ECP</b>	<b>4.940,00</b>	<b>EC</b>	<b>9.100,00</b>
			<b>CS</b>	<b>31.586,48</b>	<b>TP</b>	<b>12.617,78</b>	<b>FPV</b>	<b>-</b>		<b>-</b>	<b>TR</b>	<b>9.100,00</b>
<b>1102</b>	<b>Programma</b>	<b>02</b>	<b>Interventi a seguito di calamità naturali</b>									
	<b>Totale Programma</b>	<b>02</b>	<b>RS</b>	<b>-</b>	<b>PR</b>	<b>-</b>	<b>R</b>	<b>-</b>		<b>-</b>	<b>EP</b>	<b>-</b>
			<b>CP</b>	<b>-</b>	<b>PC</b>	<b>-</b>	<b>I</b>	<b>-</b>	<b>ECP</b>	<b>-</b>	<b>EC</b>	<b>-</b>
			<b>CS</b>	<b>-</b>	<b>TP</b>	<b>-</b>	<b>FPV</b>	<b>-</b>		<b>-</b>	<b>TR</b>	<b>-</b>
<b>TOTALE MISSIONE 11</b>			<b>RS</b>	<b>16.086,48</b>	<b>PR</b>	<b>11.157,78</b>	<b>R</b>	<b>-4.928,70</b>		<b>-</b>	<b>EP</b>	<b>-</b>
			<b>CP</b>	<b>15.500,00</b>	<b>PC</b>	<b>1.460,00</b>	<b>I</b>	<b>10.560,00</b>	<b>ECP</b>	<b>4.940,00</b>	<b>EC</b>	<b>9.100,00</b>
			<b>CS</b>	<b>31.586,48</b>	<b>TP</b>	<b>12.617,78</b>	<b>FPV</b>	<b>-</b>		<b>-</b>	<b>TR</b>	<b>9.100,00</b>

**COMUNE DI CRESPINA LORENZANA**

**Rendiconto del bilancio 2021 - gestione delle Spese**

Allegato n.10 - Rendiconto della gestione

MISSIONE, PROGRAMMA, TITOLO	DENOMINAZIONE	RESIDUI PASSIVI AL 1/1/2021 (RS)		PAGAMENTI IN C/RESIDUI (PR)		RIACCERTAMENTO RESIDUI (R) (1)		RESIDUI PASSIVI DA ESERCIZI PRECEDENTI (EP=RS-PR+R)			
		PREVISIONI DEFINITIVE DI COMPETENZA (CP)		PAGAMENTI IN C/COMPETENZA (PC)		IMPEGNI (I) (2)		ECONOMIE DI COMPETENZA (ECP=CP-I-FPV)			
		PREVISIONI DEFINITIVE DI CASSA (CS)		TOTALE PAGAMENTI (TP=PR+PC)		FONDO PLURIENNALE VINCOLATO (FPV) (3)		TOTALE RESIDUI PASSIVI DA RIPORTARE (TR=EP+EC)			
<b>MISSIONE</b>	<b>12</b>	<b>DIRITTI SOCIALI , POLITICHE SOCIALI E FAMIGLIA</b>									
<b>1201</b>	<b>Programma</b>	<b>01</b>	<b>Interventi per l'infanzia e i minori e per asili nido</b>								
	Titolo 1		SPESE CORRENTI	RS	47.124,00	PR	38.646,74	R	-4.577,75	- EP	3.899,51
				CP	34.773,04	PC	2.950,11	I	34.773,04	- ECP	31.822,93
				CS	81.897,04	TP	41.596,85	FPV	-	- TR	35.722,44
	Titolo 2		SPESE IN CONTO CAPITALE	RS	-	PR	-	R	-	- EP	-
				CP	-	PC	-	I	-	- ECP	-
				CS	-	TP	-	FPV	-	- TR	-
	<b>Totale Programma</b>	<b>01</b>	<b>Interventi per l'infanzia e i minori e per asili nido</b>	<b>RS</b>	<b>47.124,00</b>	<b>PR</b>	<b>38.646,74</b>	<b>R</b>	<b>-4.577,75</b>	<b>- EP</b>	<b>3.899,51</b>
				<b>CP</b>	<b>34.773,04</b>	<b>PC</b>	<b>2.950,11</b>	<b>I</b>	<b>34.773,04</b>	<b>- ECP</b>	<b>31.822,93</b>
				<b>CS</b>	<b>81.897,04</b>	<b>TP</b>	<b>41.596,85</b>	<b>FPV</b>	<b>-</b>	<b>- TR</b>	<b>35.722,44</b>
<b>1202</b>	<b>Programma</b>	<b>02</b>	<b>Interventi per la disabilità</b>								
	<b>Totale Programma</b>	<b>02</b>	<b>Interventi per la disabilità</b>	<b>RS</b>	<b>-</b>	<b>PR</b>	<b>-</b>	<b>R</b>	<b>-</b>	<b>- EP</b>	<b>-</b>
				<b>CP</b>	<b>-</b>	<b>PC</b>	<b>-</b>	<b>I</b>	<b>-</b>	<b>- ECP</b>	<b>-</b>
				<b>CS</b>	<b>-</b>	<b>TP</b>	<b>-</b>	<b>FPV</b>	<b>-</b>	<b>- TR</b>	<b>-</b>
<b>1203</b>	<b>Programma</b>	<b>03</b>	<b>Interventi per gli anziani</b>								
	Titolo 2		SPESE IN CONTO CAPITALE	RS	-	PR	-	R	-	- EP	-
				CP	-	PC	-	I	-	- ECP	-
				CS	-	TP	-	FPV	-	- TR	-

**COMUNE DI CRESPIA LORENZANA**

**Rendiconto del bilancio 2021 - gestione delle Spese**

Allegato n.10 - Rendiconto della gestione

MISSIONE, PROGRAMMA, TITOLO	DENOMINAZIONE	RESIDUI PASSIVI AL 1/1/2021 (RS)	PAGAMENTI IN C/RESIDUI (PR)	RIACCERTAMENTO RESIDUI (R) (1)		RESIDUI PASSIVI DA ESERCIZI PRECEDENTI (EP=RS-PR+R)						
		PREVISIONI DEFINITIVE DI COMPETENZA (CP)	PAGAMENTI IN C/COMPETENZA (PC)	IMPEGNI (I) (2)	ECONOMIE DI COMPETENZA (ECP=CP-I-FPV)	RESIDUI PASSIVI DA ESERCIZIO DI COMPETENZA (EC=I-PC)						
		PREVISIONI DEFINITIVE DI CASSA (CS)	TOTALE PAGAMENTI (TP=PR+PC)	FONDO PLURIENNALE VINCOLATO (FPV) (3)		TOTALE RESIDUI PASSIVI DA RIPORTARE (TR=EP+EC)						
<b>MISSIONE</b>	<b>12</b>	<b>DIRITTI SOCIALI , POLITICHE SOCIALI E FAMIGLIA</b>										
<b>1203</b>	<b>Programma</b>	<b>03</b>	<b>Interventi per gli anziani</b>									
	<b>Totale</b>		<b>RS</b>	<b>- PR</b>	<b>- R</b>	<b>- EP</b>						
	<b>Programma</b>	<b>03</b>	<b>CP</b>	<b>- PC</b>	<b>- I</b>	<b>- ECP</b>						
			<b>CS</b>	<b>- TP</b>	<b>- FPV</b>	<b>- TR</b>						
<b>1204</b>	<b>Programma</b>	<b>04</b>	<b>Interventi per soggetti a rischio di esclusione sociale</b>									
	Titolo 1		RS	47.585,38	PR	35.705,27	R	-	-	EP	11.880,11	
			CP	2.000,00	PC	-	I	2.000,00	ECP	-	EC	2.000,00
			CS	49.585,38	TP	35.705,27	FPV	-	-	-	TR	13.880,11
	<b>Totale</b>		<b>RS</b>	<b>47.585,38</b>	<b>PR</b>	<b>35.705,27</b>	<b>R</b>	<b>-</b>	<b>-</b>	<b>- EP</b>	<b>11.880,11</b>	
	<b>Programma</b>	<b>04</b>	<b>CP</b>	<b>2.000,00</b>	<b>PC</b>	<b>-</b>	<b>I</b>	<b>2.000,00</b>	<b>ECP</b>	<b>- EC</b>	<b>2.000,00</b>	
			<b>CS</b>	<b>49.585,38</b>	<b>TP</b>	<b>35.705,27</b>	<b>FPV</b>	<b>-</b>	<b>-</b>	<b>- TR</b>	<b>13.880,11</b>	
<b>1205</b>	<b>Programma</b>	<b>05</b>	<b>Interventi per le famiglie</b>									
	Titolo 1		RS	72.446,25	PR	5.866,35	R	-	-	EP	66.579,90	
			CP	12.317,90	PC	8.267,90	I	8.267,90	ECP	4.050,00	EC	-
			CS	84.764,15	TP	14.134,25	FPV	-	-	-	TR	66.579,90
	Titolo 2		RS	-	PR	-	R	-	-	-	EP	-
			CP	-	PC	-	I	-	ECP	-	EC	-
			CS	-	TP	-	FPV	-	-	-	TR	-

**COMUNE DI CRESPIA LORENZANA**

**Rendiconto del bilancio 2021 - gestione delle Spese**

Allegato n.10 - Rendiconto della gestione

MISSIONE, PROGRAMMA, TITOLO	DENOMINAZIONE	RESIDUI PASSIVI AL 1/1/2021 (RS)		PAGAMENTI IN C/RESIDUI (PR)		RIACCERTAMENTO RESIDUI (R) (1)		RESIDUI PASSIVI DA ESERCIZI PRECEDENTI (EP=RS-PR+R)						
		PREVISIONI DEFINITIVE DI COMPETENZA (CP)		PAGAMENTI IN C/COMPETENZA (PC)		IMPEGNI (I) (2)		ECONOMIE DI COMPETENZA (ECP=CP-I-FPV)						
		PREVISIONI DEFINITIVE DI CASSA (CS)		TOTALE PAGAMENTI (TP=PR+PC)		FONDO PLURIENNALE VINCOLATO (FPV) (3)		TOTALE RESIDUI PASSIVI DA RIPORTARE (TR=EP+EC)						
<b>MISSIONE</b>	<b>12</b>	<b>DIRITTI SOCIALI , POLITICHE SOCIALI E FAMIGLIA</b>												
<b>1205</b>	<b>Programma</b>	<b>05</b>	<b>Interventi per le famiglie</b>											
	<b>Totale</b>		<b>RS</b>	<b>72.446,25</b>	<b>PR</b>	<b>5.866,35</b>	<b>R</b>	<b>-</b>	<b>-</b>	<b>EP</b>	<b>66.579,90</b>			
	<b>Programma</b>	<b>05</b>	<b>Interventi per le famiglie</b>		<b>CP</b>	<b>12.317,90</b>	<b>PC</b>	<b>8.267,90</b>	<b>I</b>	<b>8.267,90</b>	<b>ECP</b>	<b>4.050,00</b>	<b>EC</b>	<b>-</b>
			<b>CS</b>	<b>84.764,15</b>	<b>TP</b>	<b>14.134,25</b>	<b>FPV</b>	<b>-</b>	<b>-</b>	<b>TR</b>	<b>66.579,90</b>			
<b>1206</b>	<b>Programma</b>	<b>06</b>	<b>Interventi per il diritto alla casa</b>											
	<b>Totale</b>		<b>RS</b>	<b>-</b>	<b>PR</b>	<b>-</b>	<b>R</b>	<b>-</b>	<b>-</b>	<b>EP</b>	<b>-</b>			
	<b>Programma</b>	<b>06</b>	<b>Interventi per il diritto alla casa</b>		<b>CP</b>	<b>-</b>	<b>PC</b>	<b>-</b>	<b>I</b>	<b>-</b>	<b>ECP</b>	<b>-</b>	<b>EC</b>	<b>-</b>
			<b>CS</b>	<b>-</b>	<b>TP</b>	<b>-</b>	<b>FPV</b>	<b>-</b>	<b>-</b>	<b>TR</b>	<b>-</b>			
<b>1207</b>	<b>Programma</b>	<b>07</b>	<b>Programmazione e governo della rete dei servizi sociosanitari e sociali</b>											
	<b>Titolo 1</b>		<b>SPESE CORRENTI</b>		<b>RS</b>	<b>65.720,01</b>	<b>PR</b>	<b>55.736,83</b>	<b>R</b>	<b>-5.232,96</b>	<b>-</b>	<b>EP</b>	<b>4.750,22</b>	
			<b>CP</b>	<b>369.252,49</b>	<b>PC</b>	<b>241.769,81</b>	<b>I</b>	<b>353.645,99</b>	<b>ECP</b>	<b>15.606,50</b>	<b>EC</b>	<b>111.876,18</b>		
			<b>CS</b>	<b>434.972,50</b>	<b>TP</b>	<b>297.506,64</b>	<b>FPV</b>	<b>-</b>	<b>-</b>	<b>TR</b>	<b>116.626,40</b>			
	<b>Titolo 2</b>		<b>SPESE IN CONTO CAPITALE</b>		<b>RS</b>	<b>-</b>	<b>PR</b>	<b>-</b>	<b>R</b>	<b>-</b>	<b>-</b>	<b>EP</b>	<b>-</b>	
			<b>CP</b>	<b>-</b>	<b>PC</b>	<b>-</b>	<b>I</b>	<b>-</b>	<b>ECP</b>	<b>-</b>	<b>EC</b>	<b>-</b>		
			<b>CS</b>	<b>-</b>	<b>TP</b>	<b>-</b>	<b>FPV</b>	<b>-</b>	<b>-</b>	<b>TR</b>	<b>-</b>			
	<b>Totale</b>		<b>RS</b>	<b>65.720,01</b>	<b>PR</b>	<b>55.736,83</b>	<b>R</b>	<b>-5.232,96</b>	<b>-</b>	<b>EP</b>	<b>4.750,22</b>			
	<b>Programma</b>	<b>07</b>	<b>Programmazione e governo della rete dei servizi sociosanitari e sociali</b>		<b>CP</b>	<b>369.252,49</b>	<b>PC</b>	<b>241.769,81</b>	<b>I</b>	<b>353.645,99</b>	<b>ECP</b>	<b>15.606,50</b>	<b>EC</b>	<b>111.876,18</b>
			<b>CS</b>	<b>434.972,50</b>	<b>TP</b>	<b>297.506,64</b>	<b>FPV</b>	<b>-</b>	<b>-</b>	<b>TR</b>	<b>116.626,40</b>			

**COMUNE DI CRESPINA LORENZANA**

**Rendiconto del bilancio 2021 - gestione delle Spese**

Allegato n.10 - Rendiconto della gestione

MISSIONE, PROGRAMMA, TITOLO	DENOMINAZIONE	RESIDUI PASSIVI AL 1/1/2021 (RS)	PAGAMENTI IN C/RESIDUI (PR)	RIACCERTAMENTO RESIDUI (R) (1)		RESIDUI PASSIVI DA ESERCIZI PRECEDENTI (EP=RS-PR+R)
		PREVISIONI DEFINITIVE DI COMPETENZA (CP)	PAGAMENTI IN C/COMPETENZA (PC)	IMPEGNI (I) (2)	ECONOMIE DI COMPETENZA (ECP=CP-I-FPV)	RESIDUI PASSIVI DA ESERCIZIO DI COMPETENZA (EC=I-PC)
		PREVISIONI DEFINITIVE DI CASSA (CS)	TOTALE PAGAMENTI (TP=PR+PC)	FONDO PLURIENNALE VINCOLATO (FPV) (3)		TOTALE RESIDUI PASSIVI DA RIPORTARE (TR=EP+EC)
<b>MISSIONE</b>	<b>12 DIRITTI SOCIALI , POLITICHE SOCIALI E FAMIGLIA</b>					
<b>1208 Programma</b>	<b>08 Cooperazione e associazionismo</b>					
		RS	- PR	- R	-	- EP
		CP	- PC	- I	- ECP	- EC
		CS	- TP	- FPV	-	- TR
<b>1209 Programma</b>	<b>09 Servizio necroscopico e cimiteriale</b>					
		RS	38.203,96 PR	37.996,56 R	-207,40	- EP
		CP	96.349,26 PC	44.439,77 I	67.339,29 ECP	29.009,97 EC
		CS	134.553,22 TP	82.436,33 FPV	-	- TR
						22.899,52
						22.899,52
		RS	19.070,16 PR	18.460,16 R	-610,00	- EP
		CP	60.000,00 PC	44.727,74 I	45.574,30 ECP	14.425,70 EC
		CS	79.070,16 TP	63.187,90 FPV	-	- TR
						846,56
						846,56
		RS	<b>57.274,12 PR</b>	<b>56.456,72 R</b>	<b>-817,40</b>	<b>- EP</b>
		CP	<b>156.349,26 PC</b>	<b>89.167,51 I</b>	<b>112.913,59 ECP</b>	<b>43.435,67 EC</b>
		CS	<b>213.623,38 TP</b>	<b>145.624,23 FPV</b>	<b>-</b>	<b>- TR</b>
						<b>23.746,08</b>
						<b>23.746,08</b>
		RS	<b>290.149,76 PR</b>	<b>192.411,91 R</b>	<b>-10.628,11</b>	<b>- EP</b>
		CP	<b>574.692,69 PC</b>	<b>342.155,33 I</b>	<b>511.600,52 ECP</b>	<b>63.092,17 EC</b>
		CS	<b>864.842,45 TP</b>	<b>534.567,24 FPV</b>	<b>-</b>	<b>- TR</b>
						<b>87.109,74</b>
						<b>169.445,19</b>
						<b>256.554,93</b>
<b>TOTALE MISSIONE 12</b>	<b>DIRITTI SOCIALI , POLITICHE SOCIALI E FAMIGLIA</b>					

**COMUNE DI CRESPIA LORENZANA**

**Rendiconto del bilancio 2021 - gestione delle Spese**

Allegato n.10 - Rendiconto della gestione

MISSIONE, PROGRAMMA, TITOLO	DENOMINAZIONE	RESIDUI PASSIVI AL 1/1/2021 (RS)	PAGAMENTI IN C/RESIDUI (PR)	RIACCERTAMENTO RESIDUI (R) (1)		RESIDUI PASSIVI DA ESERCIZI PRECEDENTI (EP=RS-PR+R)
		PREVISIONI DEFINITIVE DI COMPETENZA (CP)	PAGAMENTI IN C/COMPETENZA (PC)	IMPEGNI (I) (2)	ECONOMIE DI COMPETENZA (ECP=CP-I-FPV)	RESIDUI PASSIVI DA ESERCIZIO DI COMPETENZA (EC=I-PC)
		PREVISIONI DEFINITIVE DI CASSA (CS)	TOTALE PAGAMENTI (TP=PR+PC)	FONDO PLURIENNALE VINCOLATO (FPV) (3)		TOTALE RESIDUI PASSIVI DA RIPORTARE (TR=EP+EC)
<b>MISSIONE</b>	<b>13</b>	<b>TUTELA DELLA SALUTE</b>				
<b>1301</b>	<b>Programma</b>	<b>01</b>	<b>Servizio sanitario regionale - finanziamento ordinario corrente per la garanzia dei LEA</b>			
	<b>Totale</b>	<b>01</b>	RS - PR	R	- EP	-
			CP - PC	I	- ECP	-
			CS - TP	FPV	- TR	-
<b>1302</b>	<b>Programma</b>	<b>02</b>	<b>Servizio sanitario regionale - finanziamento aggiuntivo corrente per livelli di assistenza superiore ai LEA</b>			
	<b>Totale</b>	<b>02</b>	RS - PR	R	- EP	-
			CP - PC	I	- ECP	-
			CS - TP	FPV	- TR	-
<b>1303</b>	<b>Programma</b>	<b>03</b>	<b>Servizio sanitario regionale - finanziamento aggiuntivo corrente per la copertura dello squilibrio del bilancio corrente</b>			
	<b>Totale</b>	<b>03</b>	RS - PR	R	- EP	-
			CP - PC	I	- ECP	-
			CS - TP	FPV	- TR	-
<b>1304</b>	<b>Programma</b>	<b>04</b>	<b>Servizio sanitario regionale - ripiano di disavanzi sanitari relativi ad esercizi pregressi</b>			
	<b>Totale</b>	<b>04</b>	RS - PR	R	- EP	-
			CP - PC	I	- ECP	-
			CS - TP	FPV	- TR	-
<b>1305</b>	<b>Programma</b>	<b>05</b>	<b>Servizio sanitario regionale - investimenti sanitari</b>			
	<b>Totale</b>	<b>05</b>	RS - PR	R	- EP	-
			CP - PC	I	- ECP	-
			CS - TP	FPV	- TR	-



**COMUNE DI CRESPINA LORENZANA**

**Rendiconto del bilancio 2021 - gestione delle Spese**

Allegato n.10 - Rendiconto della gestione

MISSIONE, PROGRAMMA, TITOLO	DENOMINAZIONE	RESIDUI PASSIVI AL 1/1/2021 (RS)	PAGAMENTI IN C/RESIDUI (PR)	RIACCERTAMENTO RESIDUI (R) (1)		RESIDUI PASSIVI DA ESERCIZI PRECEDENTI (EP=RS-PR+R)			
		PREVISIONI DEFINITIVE DI COMPETENZA (CP)	PAGAMENTI IN C/COMPETENZA (PC)	IMPEGNI (I) (2)	ECONOMIE DI COMPETENZA (ECP=CP-I-FPV)	RESIDUI PASSIVI DA ESERCIZIO DI COMPETENZA (EC=I-PC)			
		PREVISIONI DEFINITIVE DI CASSA (CS)	TOTALE PAGAMENTI (TP=PR+PC)	FONDO PLURIENNALE VINCOLATO (FPV) (3)		TOTALE RESIDUI PASSIVI DA RIPORTARE (TR=EP+EC)			
<b>MISSIONE</b>	<b>13</b>	<b>TUTELA DELLA SALUTE</b>							
<b>1306</b>	<b>Programma</b>	<b>06</b>	<b>Servizio sanitario regionale - restituzioni maggiori gettiti SSN</b>						
	<b>Totale</b>	<b>06</b>	<b>Servizio sanitario regionale - restituzioni maggiori</b>	RS	- PR	- R	-	- EP	-
	<b>Programma</b>		<b>gettiti SSN</b>	CP	- PC	- I	- ECP	- EC	-
				CS	- TP	- FPV	-	- TR	-
<b>1307</b>	<b>Programma</b>	<b>07</b>	<b>Ulteriori spese in materia sanitaria</b>						
	<b>Totale</b>	<b>07</b>	<b>Ulteriori spese in materia sanitaria</b>	RS	- PR	- R	-	- EP	-
	<b>Programma</b>			CP	- PC	- I	- ECP	- EC	-
				CS	- TP	- FPV	-	- TR	-
<b>TOTALE MISSIONE 13</b>			<b>TUTELA DELLA SALUTE</b>	RS	- PR	- R	-	- EP	-
				CP	- PC	- I	- ECP	- EC	-
				CS	- TP	- FPV	-	- TR	-

**COMUNE DI CRESPINA LORENZANA**

**Rendiconto del bilancio 2021 - gestione delle Spese**

Allegato n.10 - Rendiconto della gestione

MISSIONE, PROGRAMMA, TITOLO	DENOMINAZIONE	RESIDUI PASSIVI AL 1/1/2021 (RS)	PAGAMENTI IN C/RESIDUI (PR)	RIACCERTAMENTO RESIDUI (R) (1)		RESIDUI PASSIVI DA ESERCIZI PRECEDENTI (EP=RS-PR+R)
		PREVISIONI DEFINITIVE DI COMPETENZA (CP)	PAGAMENTI IN C/COMPETENZA (PC)	IMPEGNI (I) (2)	ECONOMIE DI COMPETENZA (ECP=CP-I-FPV)	RESIDUI PASSIVI DA ESERCIZIO DI COMPETENZA (EC=I-PC)
		PREVISIONI DEFINITIVE DI CASSA (CS)	TOTALE PAGAMENTI (TP=PR+PC)	FONDO PLURIENNALE VINCOLATO (FPV) (3)		TOTALE RESIDUI PASSIVI DA RIPORTARE (TR=EP+EC)
<b>MISSIONE</b>	<b>14 SVILUPPO ECONOMICO E COMPETITIVITA'</b>					
<b>1401 Programma</b>	<b>01 Industria e PMI e artigianato</b>					
	Titolo 1	SPESE CORRENTI	RS - PR - R	-	- EP	-
			CP - PC - I	- ECP	- EC	-
			CS - TP - FPV	-	- TR	-
<b>Totale Programma</b>	<b>01 Industria e PMI e artigianato</b>	<b>RS - PR - R</b>	<b>-</b>	<b>- EP</b>	<b>-</b>	<b>-</b>
		<b>CP - PC - I</b>	<b>- ECP</b>	<b>- EC</b>	<b>-</b>	<b>-</b>
		<b>CS - TP - FPV</b>	<b>-</b>	<b>- TR</b>	<b>-</b>	<b>-</b>
<b>1402 Programma</b>	<b>02 Commercio - reti distributive - tutela dei consumatori</b>					
	Titolo 1	SPESE CORRENTI	RS 7.259,60 PR 7.259,60 R	-	- EP	-
			CP 9.200,00 PC - I	6.676,00 ECP	2.524,00 EC	6.676,00
			CS 16.459,60 TP 7.259,60 FPV	-	- TR	6.676,00
	Titolo 2	SPESE IN CONTO CAPITALE	RS - PR - R	-	- EP	-
			CP - PC - I	- ECP	- EC	-
			CS - TP - FPV	-	- TR	-
<b>Totale Programma</b>	<b>02 Commercio - reti distributive - tutela dei consumatori</b>	<b>RS 7.259,60 PR 7.259,60 R</b>	<b>-</b>	<b>- EP</b>	<b>-</b>	<b>-</b>
		<b>CP 9.200,00 PC - I</b>	<b>6.676,00 ECP</b>	<b>2.524,00 EC</b>	<b>6.676,00</b>	<b>6.676,00</b>
		<b>CS 16.459,60 TP 7.259,60 FPV</b>	<b>-</b>	<b>- TR</b>	<b>6.676,00</b>	<b>6.676,00</b>

**COMUNE DI CRESPINA LORENZANA**

**Rendiconto del bilancio 2021 - gestione delle Spese**

Allegato n.10 - Rendiconto della gestione

MISSIONE, PROGRAMMA, TITOLO		DENOMINAZIONE	RESIDUI PASSIVI AL 1/1/2021 (RS)	PAGAMENTI IN C/RESIDUI (PR)	RIACCERTAMENTO RESIDUI (R) (1)		RESIDUI PASSIVI DA ESERCIZI PRECEDENTI (EP=RS-PR+R)	
			PREVISIONI DEFINITIVE DI COMPETENZA (CP)	PAGAMENTI IN C/COMPETENZA (PC)	IMPEGNI (I) (2)	ECONOMIE DI COMPETENZA (ECP=CP-I-FPV)	RESIDUI PASSIVI DA ESERCIZIO DI COMPETENZA (EC=I-PC)	
			PREVISIONI DEFINITIVE DI CASSA (CS)	TOTALE PAGAMENTI (TP=PR+PC)	FONDO PLURIENNALE VINCOLATO (FPV) (3)		TOTALE RESIDUI PASSIVI DA RIPORTARE (TR=EP+EC)	
<b>MISSIONE</b>	<b>14</b>	<b>SVILUPPO ECONOMICO E COMPETITIVITA'</b>						
<b>1403</b>	<b>Programma</b>	<b>03</b>	<b>Ricerca e innovazione</b>					
	<b>Totale</b>	<b>03</b>	<b>RS</b>	<b>- PR</b>	<b>- R</b>	<b>- EP</b>	<b>-</b>	
	<b>Programma</b>	<b>03</b>	<b>CP</b>	<b>- PC</b>	<b>- I</b>	<b>- ECP</b>	<b>- EC</b>	
			<b>CS</b>	<b>- TP</b>	<b>- FPV</b>	<b>- TR</b>	<b>-</b>	
<b>1404</b>	<b>Programma</b>	<b>04</b>	<b>Reti e altri servizi di pubblica utilità</b>					
	<b>Titolo 1</b>	<b>SPESE CORRENTI</b>	<b>RS</b>	<b>- PR</b>	<b>- R</b>	<b>- EP</b>	<b>-</b>	
			<b>CP</b>	<b>1.867,40</b>	<b>PC 1.717,40</b>	<b>I 1.717,40</b>	<b>ECP 150,00</b>	<b>EC -</b>
			<b>CS</b>	<b>1.867,40</b>	<b>TP 1.717,40</b>	<b>FPV -</b>	<b>- TR</b>	<b>-</b>
	<b>Titolo 2</b>	<b>SPESE IN CONTO CAPITALE</b>	<b>RS</b>	<b>- PR</b>	<b>- R</b>	<b>- EP</b>	<b>-</b>	
			<b>CP</b>	<b>- PC</b>	<b>- I</b>	<b>- ECP</b>	<b>- EC</b>	
			<b>CS</b>	<b>- TP</b>	<b>- FPV</b>	<b>- TR</b>	<b>-</b>	
	<b>Titolo 3</b>	<b>SPESE PER INCREMENTO ATTIVITA' FINANZIARIE</b>	<b>RS</b>	<b>- PR</b>	<b>- R</b>	<b>- EP</b>	<b>-</b>	
			<b>CP</b>	<b>- PC</b>	<b>- I</b>	<b>- ECP</b>	<b>- EC</b>	
			<b>CS</b>	<b>- TP</b>	<b>- FPV</b>	<b>- TR</b>	<b>-</b>	
	<b>Totale</b>	<b>04</b>	<b>RS</b>	<b>- PR</b>	<b>- R</b>	<b>- EP</b>	<b>-</b>	
	<b>Programma</b>	<b>04</b>	<b>CP</b>	<b>1.867,40</b>	<b>PC 1.717,40</b>	<b>I 1.717,40</b>	<b>ECP 150,00</b>	<b>EC -</b>
			<b>CS</b>	<b>1.867,40</b>	<b>TP 1.717,40</b>	<b>FPV -</b>	<b>- TR</b>	<b>-</b>
<b>TOTALE MISSIONE 14</b>		<b>SVILUPPO ECONOMICO E COMPETITIVITA'</b>	<b>RS</b>	<b>7.259,60</b>	<b>PR 7.259,60</b>	<b>R -</b>	<b>- EP</b>	<b>-</b>
			<b>CP</b>	<b>11.067,40</b>	<b>PC 1.717,40</b>	<b>I 8.393,40</b>	<b>ECP 2.674,00</b>	<b>EC 6.676,00</b>
			<b>CS</b>	<b>18.327,00</b>	<b>TP 8.977,00</b>	<b>FPV -</b>	<b>- TR</b>	<b>6.676,00</b>

**COMUNE DI CRESPINA LORENZANA**

**Rendiconto del bilancio 2021 - gestione delle Spese**

Allegato n.10 - Rendiconto della gestione

MISSIONE, PROGRAMMA, TITOLO	DENOMINAZIONE	RESIDUI PASSIVI AL 1/1/2021 (RS)	PAGAMENTI IN C/RESIDUI (PR)	RIACCERTAMENTO RESIDUI (R) (1)		RESIDUI PASSIVI DA ESERCIZI PRECEDENTI (EP=RS-PR+R)	
		PREVISIONI DEFINITIVE DI COMPETENZA (CP)	PAGAMENTI IN C/COMPETENZA (PC)	IMPEGNI (I) (2)	ECONOMIE DI COMPETENZA (ECP=CP-I-FPV)	RESIDUI PASSIVI DA ESERCIZIO DI COMPETENZA (EC=I-PC)	
		PREVISIONI DEFINITIVE DI CASSA (CS)	TOTALE PAGAMENTI (TP=PR+PC)	FONDO PLURIENNALE VINCOLATO (FPV) (3)		TOTALE RESIDUI PASSIVI DA RIPORTARE (TR=EP+EC)	
<b>MISSIONE</b>	<b>15</b>	<b>POLITICHE PER IL LAVORO E LA FORMAZIONE PROFESSIONALE</b>					
1501	Programma	01	Servizi per lo sviluppo del mercato del lavoro				
	Totale Programma	01	RS	- PR	- R	- EP	-
			CP	- PC	- I	- ECP	- EC
			CS	- TP	- FPV	- TR	-
1502	Programma	02	Formazione professionale				
	Totale Programma	02	RS	- PR	- R	- EP	-
			CP	- PC	- I	- ECP	- EC
			CS	- TP	- FPV	- TR	-
1503	Programma	03	Sostegno all'occupazione				
	Totale Programma	03	RS	- PR	- R	- EP	-
			CP	- PC	- I	- ECP	- EC
			CS	- TP	- FPV	- TR	-
<b>TOTALE MISSIONE 15</b>			RS	- PR	- R	- EP	-
			CP	- PC	- I	- ECP	- EC
			CS	- TP	- FPV	- TR	-

**COMUNE DI CRESPIA LORENZANA**

**Rendiconto del bilancio 2021 - gestione delle Spese**

Allegato n.10 - Rendiconto della gestione

MISSIONE, PROGRAMMA, TITOLO		DENOMINAZIONE	RESIDUI PASSIVI AL 1/1/2021 (RS)	PAGAMENTI IN C/RESIDUI (PR)	RIACCERTAMENTO RESIDUI (R) (1)		RESIDUI PASSIVI DA ESERCIZI PRECEDENTI (EP=RS-PR+R)
			PREVISIONI DEFINITIVE DI COMPETENZA (CP)	PAGAMENTI IN C/COMPETENZA (PC)	IMPEGNI (I) (2)	ECONOMIE DI COMPETENZA (ECP=CP-I-FPV)	RESIDUI PASSIVI DA ESERCIZIO DI COMPETENZA (EC=I-PC)
			PREVISIONI DEFINITIVE DI CASSA (CS)	TOTALE PAGAMENTI (TP=PR+PC)	FONDO PLURIENNALE VINCOLATO (FPV) (3)		TOTALE RESIDUI PASSIVI DA RIPORTARE (TR=EP+EC)
<b>MISSIONE</b>	<b>16</b>	<b>AGRICOLTURA , POLITICHE AGROALIMENTARI E PESCA</b>					
<b>1601</b>	<b>Programma</b>	<b>01</b>	<b>Sviluppo del sistema agricolo e del sistema agroalimentare</b>				
	Titolo 1	SPESE CORRENTI	RS -	PR -	R -		EP -
			CP 10.350,00	PC 1.907,12	I 1.907,12	ECP 8.442,88	EC -
			CS 10.350,00	TP 1.907,12	FPV -		TR -
<b>Totale Programma</b>	<b>01</b>	<b>Sviluppo del sistema agricolo e del sistema agroalimentare</b>	<b>RS -</b>	<b>PR -</b>	<b>R -</b>		<b>EP -</b>
			<b>CP 10.350,00</b>	<b>PC 1.907,12</b>	<b>I 1.907,12</b>	<b>ECP 8.442,88</b>	<b>EC -</b>
			<b>CS 10.350,00</b>	<b>TP 1.907,12</b>	<b>FPV -</b>		<b>TR -</b>
<b>1602</b>	<b>Programma</b>	<b>02</b>	<b>Caccia e pesca</b>				
<b>Totale Programma</b>	<b>02</b>	<b>Caccia e pesca</b>	<b>RS -</b>	<b>PR -</b>	<b>R -</b>		<b>EP -</b>
			<b>CP -</b>	<b>PC -</b>	<b>I -</b>	<b>ECP -</b>	<b>EC -</b>
			<b>CS -</b>	<b>TP -</b>	<b>FPV -</b>		<b>TR -</b>
<b>TOTALE MISSIONE 16</b>	<b>AGRICOLTURA , POLITICHE AGROALIMENTARI E PESCA</b>		<b>RS -</b>	<b>PR -</b>	<b>R -</b>		<b>EP -</b>
			<b>CP 10.350,00</b>	<b>PC 1.907,12</b>	<b>I 1.907,12</b>	<b>ECP 8.442,88</b>	<b>EC -</b>
			<b>CS 10.350,00</b>	<b>TP 1.907,12</b>	<b>FPV -</b>		<b>TR -</b>

**COMUNE DI CRESPIA LORENZANA**

**Rendiconto del bilancio 2021 - gestione delle Spese**

Allegato n.10 - Rendiconto della gestione

MISSIONE, PROGRAMMA, TITOLO		DENOMINAZIONE	RESIDUI PASSIVI AL 1/1/2021 (RS)	PAGAMENTI IN C/RESIDUI (PR)	RIACCERTAMENTO RESIDUI (R) (1)		RESIDUI PASSIVI DA ESERCIZI PRECEDENTI (EP=RS-PR+R)				
			PREVISIONI DEFINITIVE DI COMPETENZA (CP)	PAGAMENTI IN C/COMPETENZA (PC)	IMPEGNI (I) (2)	ECONOMIE DI COMPETENZA (ECP=CP-I-FPV)	RESIDUI PASSIVI DA ESERCIZIO DI COMPETENZA (EC=I-PC)				
			PREVISIONI DEFINITIVE DI CASSA (CS)	TOTALE PAGAMENTI (TP=PR+PC)	FONDO PLURIENNALE VINCOLATO (FPV) (3)		TOTALE RESIDUI PASSIVI DA RIPORTARE (TR=EP+EC)				
<b>MISSIONE</b>	<b>17</b>	<b>ENERGIA E DIVERSIFICAZIONE DELLE FONTI ENERGETICHE</b>									
<b>1701</b>	<b>Programma</b>	<b>01</b>	<b>Fonti energetiche</b>								
	Titolo 1		RS	- PR	- R	-	- EP	-			
		SPESE CORRENTI	CP	905,62	PC	905,62	I	905,62	ECP	- EC	-
			CS	905,62	TP	905,62	FPV	-	- TR	-	
	Titolo 2		RS	- PR	- R	-	- EP	-			
		SPESE IN CONTO CAPITALE	CP	- PC	- I	-	ECP	- EC	-		
			CS	- TP	- FPV	-	- TR	-			
	<b>Totale Programma</b>	<b>01</b>	<b>RS</b>	<b>- PR</b>	<b>- R</b>	<b>-</b>	<b>- EP</b>	<b>-</b>			
		<b>Fonti energetiche</b>	<b>CP</b>	<b>905,62</b>	<b>PC</b>	<b>905,62</b>	<b>I</b>	<b>905,62</b>	<b>ECP</b>	<b>- EC</b>	<b>-</b>
			<b>CS</b>	<b>905,62</b>	<b>TP</b>	<b>905,62</b>	<b>FPV</b>	<b>-</b>	<b>- TR</b>	<b>-</b>	
<b>TOTALE MISSIONE 17</b>		<b>ENERGIA E DIVERSIFICAZIONE DELLE FONTI ENERGETICHE</b>	<b>RS</b>	<b>- PR</b>	<b>- R</b>	<b>-</b>	<b>- EP</b>	<b>-</b>			
			<b>CP</b>	<b>905,62</b>	<b>PC</b>	<b>905,62</b>	<b>I</b>	<b>905,62</b>	<b>ECP</b>	<b>- EC</b>	<b>-</b>
			<b>CS</b>	<b>905,62</b>	<b>TP</b>	<b>905,62</b>	<b>FPV</b>	<b>-</b>	<b>- TR</b>	<b>-</b>	

**COMUNE DI CRESPINA LORENZANA**

**Rendiconto del bilancio 2021 - gestione delle Spese**

Allegato n.10 - Rendiconto della gestione

MISSIONE, PROGRAMMA, TITOLO		DENOMINAZIONE	RESIDUI PASSIVI AL 1/1/2021 (RS)	PAGAMENTI IN C/RESIDUI (PR)	RIACCERTAMENTO RESIDUI (R) (1)		RESIDUI PASSIVI DA ESERCIZI PRECEDENTI (EP=RS-PR+R)		
			PREVISIONI DEFINITIVE DI COMPETENZA (CP)	PAGAMENTI IN C/COMPETENZA (PC)	IMPEGNI (I) (2)	ECONOMIE DI COMPETENZA (ECP=CP-I-FPV)	RESIDUI PASSIVI DA ESERCIZIO DI COMPETENZA (EC=I-PC)		
			PREVISIONI DEFINITIVE DI CASSA (CS)	TOTALE PAGAMENTI (TP=PR+PC)	FONDO PLURIENNALE VINCOLATO (FPV) (3)		TOTALE RESIDUI PASSIVI DA RIPORTARE (TR=EP+EC)		
<b>MISSIONE</b>	<b>18</b>	<b>RELAZIONI CON LE ALTRE AUTONOMIE TERRITORIALI E LOCALI</b>							
<b>1801</b>	<b>Programma</b>	<b>01</b>	<b>Relazioni finanziarie con le altre autonomie territoriali</b>						
	<b>Totale</b>	<b>01</b>	<b>RS</b>	<b>- PR</b>	<b>- R</b>	<b>-</b>	<b>- EP</b>	<b>-</b>	
	<b>Programma</b>		<b>CP</b>	<b>- PC</b>	<b>- I</b>	<b>- ECP</b>	<b>- EC</b>	<b>-</b>	
			<b>CS</b>	<b>- TP</b>	<b>- FPV</b>	<b>-</b>	<b>- TR</b>	<b>-</b>	
<b>TOTALE MISSIONE 18</b>			<b>RS</b>	<b>- PR</b>	<b>- R</b>	<b>-</b>	<b>- EP</b>	<b>-</b>	
			<b>CP</b>	<b>- PC</b>	<b>- I</b>	<b>- ECP</b>	<b>- EC</b>	<b>-</b>	
			<b>CS</b>	<b>- TP</b>	<b>- FPV</b>	<b>-</b>	<b>- TR</b>	<b>-</b>	

**COMUNE DI CRESPINA LORENZANA**

**Rendiconto del bilancio 2021 - gestione delle Spese**

Allegato n.10 - Rendiconto della gestione

MISSIONE, PROGRAMMA, TITOLO		DENOMINAZIONE	RESIDUI PASSIVI AL 1/1/2021 (RS)	PAGAMENTI IN C/RESIDUI (PR)	RIACCERTAMENTO RESIDUI (R) (1)		RESIDUI PASSIVI DA ESERCIZI PRECEDENTI (EP=RS-PR+R)		
			PREVISIONI DEFINITIVE DI COMPETENZA (CP)	PAGAMENTI IN C/COMPETENZA (PC)	IMPEGNI (I) (2)	ECONOMIE DI COMPETENZA (ECP=CP-I-FPV)	RESIDUI PASSIVI DA ESERCIZIO DI COMPETENZA (EC=I-PC)		
			PREVISIONI DEFINITIVE DI CASSA (CS)	TOTALE PAGAMENTI (TP=PR+PC)	FONDO PLURIENNALE VINCOLATO (FPV) (3)		TOTALE RESIDUI PASSIVI DA RIPORTARE (TR=EP+EC)		
<b>MISSIONE</b>	<b>19</b>	<b>RELAZIONI INTERNAZIONALI</b>							
<b>1901</b>	<b>Programma</b>	<b>01</b>	<b>Relazioni internazionali e Cooperazione allo sviluppo</b>						
	<b>Totale Programma</b>	<b>01</b>	<b>RS</b>	<b>- PR</b>	<b>- R</b>	<b>-</b>	<b>- EP</b>	<b>-</b>	
			<b>CP</b>	<b>- PC</b>	<b>- I</b>	<b>- ECP</b>	<b>- EC</b>	<b>-</b>	
			<b>CS</b>	<b>- TP</b>	<b>- FPV</b>	<b>-</b>	<b>- TR</b>	<b>-</b>	
<b>TOTALE MISSIONE 19</b>			<b>RS</b>	<b>- PR</b>	<b>- R</b>	<b>-</b>	<b>- EP</b>	<b>-</b>	
			<b>CP</b>	<b>- PC</b>	<b>- I</b>	<b>- ECP</b>	<b>- EC</b>	<b>-</b>	
			<b>CS</b>	<b>- TP</b>	<b>- FPV</b>	<b>-</b>	<b>- TR</b>	<b>-</b>	



**COMUNE DI CRESPINA LORENZANA**

**Rendiconto del bilancio 2021 - gestione delle Spese**

Allegato n.10 - Rendiconto della gestione

MISSIONE, PROGRAMMA, TITOLO	DENOMINAZIONE	RESIDUI PASSIVI AL 1/1/2021 (RS)	PAGAMENTI IN C/RESIDUI (PR)	RIACCERTAMENTO RESIDUI (R) (1)		RESIDUI PASSIVI DA ESERCIZI PRECEDENTI (EP=RS-PR+R)
		PREVISIONI DEFINITIVE DI COMPETENZA (CP)	PAGAMENTI IN C/COMPETENZA (PC)	IMPEGNI (I) (2)	ECONOMIE DI COMPETENZA (ECP=CP-I-FPV)	RESIDUI PASSIVI DA ESERCIZIO DI COMPETENZA (EC=I-PC)
		PREVISIONI DEFINITIVE DI CASSA (CS)	TOTALE PAGAMENTI (TP=PR+PC)	FONDO PLURIENNALE VINCOLATO (FPV) (3)		TOTALE RESIDUI PASSIVI DA RIPORTARE (TR=EP+EC)
<b>MISSIONE</b>	<b>20 FONDI ACCANTONAMENTI</b>					
<b>2001 Programma</b>	<b>01 Fondo di riserva</b>					
	Titolo 1					
		RS	- PR	- R	-	- EP
		CP	32.160,30 PC	- I	- ECP	32.160,30 EC
		CS	32.160,30 TP	- FPV	-	- TR
		RS	- PR	- R	-	- EP
		CP	32.160,30 PC	- I	- ECP	32.160,30 EC
		CS	32.160,30 TP	- FPV	-	- TR
<b>2002 Programma</b>	<b>02 Fondo crediti di dubbia esigibilità</b>					
	Titolo 1					
		RS	- PR	- R	-	- EP
		CP	396.294,14 PC	- I	- ECP	396.294,14 EC
		CS	- TP	- FPV	-	- TR
		RS	- PR	- R	-	- EP
		CP	396.294,14 PC	- I	- ECP	396.294,14 EC
		CS	- TP	- FPV	-	- TR
<b>2003 Programma</b>	<b>03 Altri Fondi</b>					
	Titolo 1					
		RS	- PR	- R	-	- EP
		CP	89.726,52 PC	- I	- ECP	89.726,52 EC
		CS	- TP	- FPV	-	- TR

**COMUNE DI CRESPIA LORENZANA**

**Rendiconto del bilancio 2021 - gestione delle Spese**

Allegato n.10 - Rendiconto della gestione

MISSIONE, PROGRAMMA, TITOLO		DENOMINAZIONE	RESIDUI PASSIVI AL 1/1/2021 (RS)	PAGAMENTI IN C/RESIDUI (PR)	RIACCERTAMENTO RESIDUI (R) (1)		RESIDUI PASSIVI DA ESERCIZI PRECEDENTI (EP=RS-PR+R)	
			PREVISIONI DEFINITIVE DI COMPETENZA (CP)	PAGAMENTI IN C/COMPETENZA (PC)	IMPEGNI (I) (2)	ECONOMIE DI COMPETENZA (ECP=CP-I-FPV)	RESIDUI PASSIVI DA ESERCIZIO DI COMPETENZA (EC=I-PC)	
			PREVISIONI DEFINITIVE DI CASSA (CS)	TOTALE PAGAMENTI (TP=PR+PC)	FONDO PLURIENNALE VINCOLATO (FPV) (3)		TOTALE RESIDUI PASSIVI DA RIPORTARE (TR=EP+EC)	
<b>MISSIONE</b>	<b>20</b>	<b>FONDI ACCANTONAMENTI</b>						
<b>2003</b>	<b>Programma</b>	<b>03</b>	<b>Altri Fondi</b>					
	Titolo 2	SPESE IN CONTO CAPITALE	RS	- PR	- R	-	- EP	-
			CP	- PC	- I	- ECP	- EC	-
			CS	- TP	- FPV	-	- TR	-
	<b>Totale Programma</b>	<b>03 Altri Fondi</b>	<b>RS</b>	<b>- PR</b>	<b>- R</b>	<b>-</b>	<b>- EP</b>	<b>-</b>
			<b>CP</b>	<b>89.726,52</b>	<b>PC</b>	<b>- I</b>	<b>- ECP</b>	<b>89.726,52</b>
			<b>CS</b>	<b>- TP</b>	<b>- FPV</b>	<b>-</b>	<b>- TR</b>	<b>-</b>
<b>TOTALE MISSIONE 20</b>		<b>FONDI ACCANTONAMENTI</b>	<b>RS</b>	<b>- PR</b>	<b>- R</b>	<b>-</b>	<b>- EP</b>	<b>-</b>
			<b>CP</b>	<b>518.180,96</b>	<b>PC</b>	<b>- I</b>	<b>- ECP</b>	<b>518.180,96</b>
			<b>CS</b>	<b>32.160,30</b>	<b>TP</b>	<b>- FPV</b>	<b>- TR</b>	<b>-</b>

**COMUNE DI CRESPINA LORENZANA**

**Rendiconto del bilancio 2021 - gestione delle Spese**

Allegato n.10 - Rendiconto della gestione

MISSIONE, PROGRAMMA, TITOLO		DENOMINAZIONE	RESIDUI PASSIVI AL 1/1/2021 (RS)	PAGAMENTI IN C/RESIDUI (PR)	RIACCERTAMENTO RESIDUI (R) (1)		RESIDUI PASSIVI DA ESERCIZI PRECEDENTI (EP=RS-PR+R)		
			PREVISIONI DEFINITIVE DI COMPETENZA (CP)	PAGAMENTI IN C/COMPETENZA (PC)	IMPEGNI (I) (2)	ECONOMIE DI COMPETENZA (ECP=CP-I-FPV)	RESIDUI PASSIVI DA ESERCIZIO DI COMPETENZA (EC=I-PC)		
			PREVISIONI DEFINITIVE DI CASSA (CS)	TOTALE PAGAMENTI (TP=PR+PC)	FONDO PLURIENNALE VINCOLATO (FPV) (3)		TOTALE RESIDUI PASSIVI DA RIPORTARE (TR=EP+EC)		
<b>MISSIONE</b>	<b>50</b>	<b>DEBITO PUBBLICO</b>							
<b>5001</b>	<b>Programma</b>	<b>01</b>	<b>Quota interessi ammortamento mutui e prestiti obbligazionari</b>						
	<b>Totale Programma</b>	<b>01</b>	<b>Quota interessi ammortamento mutui e prestiti obbligazionari</b>	RS - PR	- R	-	- EP	-	
				CP - PC	- I	- ECP	- EC	-	
				CS - TP	- FPV	-	- TR	-	
<b>5002</b>	<b>Programma</b>	<b>02</b>	<b>Quota capitale ammortamento mutui e prestiti obbligazionari</b>						
	<b>Titolo 4</b>		<b>RIMBORSO DI PRESTITI</b>	RS - PR	- R	-	- EP	-	
				CP 229.775,82	PC 194.256,13	I 194.256,13	ECP 35.519,69	EC -	
				CS 229.775,82	TP 194.256,13	FPV -	- TR	-	
	<b>Totale Programma</b>	<b>02</b>	<b>Quota capitale ammortamento mutui e prestiti obbligazionari</b>	RS - PR	- R	-	- EP	-	
				CP 229.775,82	PC 194.256,13	I 194.256,13	ECP 35.519,69	EC -	
				CS 229.775,82	TP 194.256,13	FPV -	- TR	-	
<b>TOTALE MISSIONE 50</b>			<b>DEBITO PUBBLICO</b>	RS - PR	- R	-	- EP	-	
				CP 229.775,82	PC 194.256,13	I 194.256,13	ECP 35.519,69	EC -	
				CS 229.775,82	TP 194.256,13	FPV -	- TR	-	

**COMUNE DI CRESPINA LORENZANA**

**Rendiconto del bilancio 2021 - gestione delle Spese**

Allegato n.10 - Rendiconto della gestione

MISSIONE, PROGRAMMA, TITOLO		DENOMINAZIONE	RESIDUI PASSIVI AL 1/1/2021 (RS)	PAGAMENTI IN C/RESIDUI (PR)	RIACCERTAMENTO RESIDUI (R) (1)		RESIDUI PASSIVI DA ESERCIZI PRECEDENTI (EP=RS-PR+R)	
			PREVISIONI DEFINITIVE DI COMPETENZA (CP)	PAGAMENTI IN C/COMPETENZA (PC)	IMPEGNI (I) (2)	ECONOMIE DI COMPETENZA (ECP=CP-I-FPV)	RESIDUI PASSIVI DA ESERCIZIO DI COMPETENZA (EC=I-PC)	
			PREVISIONI DEFINITIVE DI CASSA (CS)	TOTALE PAGAMENTI (TP=PR+PC)	FONDO PLURIENNALE VINCOLATO (FPV) (3)		TOTALE RESIDUI PASSIVI DA RIPORTARE (TR=EP+EC)	
<b>MISSIONE</b>	<b>60</b>	<b>ANTICIPAZIONI FINANZIARIE</b>						
<b>6001</b>	<b>Programma</b>	<b>01</b>	<b>Restituzione anticipazione tesoreria</b>					
	Titolo 5	CHIUSURA ANTICIPAZIONI RICEVUTE DA ISTITUTO TESORIERE/CASSIERE	RS -	PR -	R -	-	EP -	
			CP 500.000,00	PC -	I -	ECP 500.000,00	EC -	
			CS 500.000,00	TP -	FPV -	-	TR -	
	<b>Totale Programma</b>	<b>01 Restituzione anticipazione tesoreria</b>	<b>RS -</b>	<b>PR -</b>	<b>R -</b>	<b>-</b>	<b>EP -</b>	
			<b>CP 500.000,00</b>	<b>PC -</b>	<b>I -</b>	<b>ECP 500.000,00</b>	<b>EC -</b>	
			<b>CS 500.000,00</b>	<b>TP -</b>	<b>FPV -</b>	<b>-</b>	<b>TR -</b>	
<b>TOTALE MISSIONE 60</b>		<b>ANTICIPAZIONI FINANZIARIE</b>	<b>RS -</b>	<b>PR -</b>	<b>R -</b>	<b>-</b>	<b>EP -</b>	
			<b>CP 500.000,00</b>	<b>PC -</b>	<b>I -</b>	<b>ECP 500.000,00</b>	<b>EC -</b>	
			<b>CS 500.000,00</b>	<b>TP -</b>	<b>FPV -</b>	<b>-</b>	<b>TR -</b>	

**COMUNE DI CRESPINA LORENZANA**

**Rendiconto del bilancio 2021 - gestione delle Spese**

Allegato n.10 - Rendiconto della gestione

MISSIONE, PROGRAMMA, TITOLO	DENOMINAZIONE	RESIDUI PASSIVI AL 1/1/2021 (RS)	PAGAMENTI IN C/RESIDUI (PR)	RIACCERTAMENTO RESIDUI (R) (1)		RESIDUI PASSIVI DA ESERCIZI PRECEDENTI (EP=RS-PR+R)					
		PREVISIONI DEFINITIVE DI COMPETENZA (CP)	PAGAMENTI IN C/COMPETENZA (PC)	IMPEGNI (I) (2)	ECONOMIE DI COMPETENZA (ECP=CP-I-FPV)	RESIDUI PASSIVI DA ESERCIZIO DI COMPETENZA (EC=I-PC)					
		PREVISIONI DEFINITIVE DI CASSA (CS)	TOTALE PAGAMENTI (TP=PR+PC)	FONDO PLURIENNALE VINCOLATO (FPV) (3)		TOTALE RESIDUI PASSIVI DA RIPORTARE (TR=EP+EC)					
<b>MISSIONE</b>	<b>99 SERVIZI PER CONTO TERZI</b>										
<b>9901 Programma</b>	<b>01 Servizi per conto terzi e partite di Giro</b>										
		RS	- PR	- R	-	- EP	-				
	Titolo 7	CP	1.269.000,00	PC	821.554,85	I	822.454,85	ECP	446.545,15	EC	900,00
		CS	1.269.000,00	TP	821.554,85	FPV	-		-	TR	900,00
		RS	- PR	- R	-	- EP	-				
<b>Totale Programma</b>	<b>01 Servizi per conto terzi e partite di Giro</b>	CP	1.269.000,00	PC	821.554,85	I	822.454,85	ECP	446.545,15	EC	900,00
		CS	1.269.000,00	TP	821.554,85	FPV	-		-	TR	900,00
<b>9902 Programma</b>	<b>02 Anticipazioni per il finanziamento del sistema sanitario nazionale</b>										
		RS	- PR	- R	-	- EP	-				
<b>Totale Programma</b>	<b>02 Anticipazioni per il finanziamento del sistema sanitario nazionale</b>	CP	- PC	- I	- ECP	- EC	-				
		CS	- TP	- FPV	-	- TR	-				
		RS	- PR	- R	-	- EP	-				
<b>TOTALE MISSIONE 99</b>	<b>SERVIZI PER CONTO TERZI</b>	CP	1.269.000,00	PC	821.554,85	I	822.454,85	ECP	446.545,15	EC	900,00
		CS	1.269.000,00	TP	821.554,85	FPV	-		-	TR	900,00
		RS	2.318.140,25	PR	1.960.884,88	R	-72.358,12		-	EP	284.897,25
	<b>TOTALE MISSIONI</b>	CP	12.818.331,63	PC	6.111.328,35	I	7.978.788,21	ECP	2.340.722,16	EC	1.867.459,86
		CS	12.151.630,16	TP	8.072.213,23	FPV	2.498.821,26		-	TR	2.152.357,11
		RS	2.318.140,25	PR	1.960.884,88	R	-72.358,12		-	EP	284.897,25
	<b>TOTALE GENERALE DELLE SPESE</b>	CP	12.818.331,63	PC	6.111.328,35	I	7.978.788,21	ECP	2.340.722,16	EC	1.867.459,86
		CS	12.151.630,16	TP	8.072.213,23	FPV	2.498.821,26		-	TR	2.152.357,11

(1) Indicare l'ammontare complessivo derivante dal riaccertamento dei residui (sia l'importo dei debiti definitivamente cancellati dalle scritture, sia, l'importo dei debiti cancellati e reimputati agli esercizi successivi effettuato in occasione del riaccertamento straordinario dei residui). Non riguarda il riaccertamento di impegni di competenza dell'esercizio cui si riferisce il rendiconto. In sede di riaccertamento dei residui non può essere effettuata una rettifica in aumento dei residui passivi se non nei casi espressamente consentiti (Principio contabile applicato della contabilità finanziaria 9.1 di cui all'Allegato n. 2). Le rettifiche in aumento sono indicate con il segno '+', le rettifiche in riduzione sono indicate con il segno '-'.

(2) Indicare gli impegni imputati contabilmente all'esercizio cui il rendiconto si riferisce al netto dei debiti che, in occasione del riaccertamento ordinario dei residui effettuato ai sensi dell'articolo 7, comma 3, del DPCM 28 dicembre 2011, risultassero non esigibili e reimputati agli esercizi in cui le obbligazioni risultano esigibili.

(3) Indicare l'importo corrispondente agli impegni imputati agli esercizi successivi finanziati con il fondo pluriennale vincolato.

**COMUNE DI CRESPINA LORENZANA**

**Rendiconto del Bilancio 2021 - riepilogo generale delle spese per missioni**

Allegato n.10 - Rendiconto della gestione

MISSIONE	DENOMINAZIONE	RESIDUI PASSIVI AL 1/1/2021 (RS)		PAGAMENTI IN C/RESIDUI (PR)		RIACCERTAMENTO RESIDUI (R) (1)		RESIDUI PASSIVI DA ESERCIZI PRECEDENTI (EP=RS-PR+R)			
		PREVISIONI DEFINITIVE DI COMPETENZA (CP)		PAGAMENTI IN C/COMPETENZA (PC)		IMPEGNI (I) (2)		ECONOMIE DI COMPETENZA (ECP=CP- I -FPV)			
		PREVISIONI DEFINITIVE DI CASSA (CS)		TOTALE PAGAMENTI (TP=PR+PC)		FONDO PLURIENNALE VINCOLATO (FPV) (3)		TOTALE RESIDUI PASSIVI DA RIPORTARE (TR=EP+EC)			
DISAVANZO DI AMMINISTRAZIONE		CP	-								
MISSIONE 01	SERVIZI ISTITUZIONALI, GENERALI E DI GESTIONE	RS	328.395,32	PR	251.456,17	R	-17.793,41		EP	59.145,74	
		CP	1.933.857,63	PC	1.155.794,13	I	1.658.601,08	ECP	197.672,00	EC	502.806,95
		CS	2.184.668,40	TP	1.407.250,30	FPV	77.584,55			TR	561.952,69
MISSIONE 02	GIUSTIZIA	RS	-	PR	-	R	-		EP	-	
		CP	-	PC	-	I	-	ECP	-	EC	-
		CS	-	TP	-	FPV	-			TR	-
MISSIONE 03	ORDINE PUBBLICO E SICUREZZA	RS	74.515,00	PR	65.514,42	R	-1.360,68		EP	7.639,90	
		CP	306.293,61	PC	238.180,24	I	253.705,53	ECP	45.973,08	EC	15.525,29
		CS	374.193,61	TP	303.694,66	FPV	6.615,00			TR	23.165,19
MISSIONE 04	ISTRUZIONE E DIRITTO ALLO STUDIO	RS	768.854,66	PR	687.323,52	R	-12.854,51		EP	68.676,63	
		CP	1.889.146,51	PC	1.079.955,91	I	1.383.162,38	ECP	145.308,16	EC	303.206,47
		CS	2.297.325,20	TP	1.767.279,43	FPV	360.675,97			TR	371.883,10
MISSIONE 05	TUTELA E VALORIZZAZIONE DEI BENI E ATTIVITA' CULTURALI	RS	5.120,00	PR	5.120,00	R	-		EP	-	
		CP	135.119,55	PC	74.910,80	I	133.090,14	ECP	2.029,41	EC	58.179,34
		CS	140.239,55	TP	80.030,80	FPV	-			TR	58.179,34
MISSIONE 06	POLITICHE GIOVANILI , SPORT E TEMPO LIBERO	RS	32.750,82	PR	31.503,56	R	-1.247,26		EP	-	
		CP	399.648,48	PC	47.862,99	I	180.846,51	ECP	208.465,76	EC	132.983,52
		CS	422.063,09	TP	79.366,55	FPV	10.336,21			TR	132.983,52

**COMUNE DI CRESPIA LORENZANA**

**Rendiconto del Bilancio 2021 - riepilogo generale delle spese per missioni**

Allegato n.10 - Rendiconto della gestione

MISSIONE	DENOMINAZIONE	RESIDUI PASSIVI AL 1/1/2021 (RS)		PAGAMENTI IN C/RESIDUI (PR)		RIACCERTAMENTO RESIDUI (R) (1)		RESIDUI PASSIVI DA ESERCIZI PRECEDENTI (EP=RS-PR+R)			
		PREVISIONI DEFINITIVE DI COMPETENZA (CP)		PAGAMENTI IN C/COMPETENZA (PC)		IMPEGNI (I) (2)		ECONOMIE DI COMPETENZA (ECP=CP- I -FPV)			
		PREVISIONI DEFINITIVE DI CASSA (CS)		TOTALE PAGAMENTI (TP=PR+PC)		FONDO PLURIENNALE VINCOLATO (FPV) (3)		TOTALE RESIDUI PASSIVI DA RIPORTARE (TR=EP+EC)			
MISSIONE 07	TURISMO	RS	1.475,82	PR	-	R	-743,82		-	EP	732,00
		CP	37.000,00	PC	36.169,34	I	36.427,99	ECP	572,01	EC	258,65
		CS	38.475,82	TP	36.169,34	FPV	-			TR	990,65
MISSIONE 08	ASSETTO DEL TERRITORIO ED EDILIZIA ABITATIVA	RS	33.332,15	PR	32.879,00	R	-		-	EP	453,15
		CP	250.334,08	PC	112.619,74	I	123.069,74	ECP	35.182,14	EC	10.450,00
		CS	191.584,23	TP	145.498,74	FPV	92.082,20			TR	10.903,15
MISSIONE 09	SVILUPPO SOSTENIBILE E TUTELA DEL TERRITORIO E DELL'AMBIENTE	RS	489.191,08	PR	477.619,53	R	-8.414,36		-	EP	3.157,19
		CP	1.869.923,45	PC	1.365.875,02	I	1.766.050,60	ECP	28.456,82	EC	400.175,58
		CS	2.283.698,50	TP	1.843.494,55	FPV	75.416,03			TR	403.332,77
MISSIONE 10	TRASPORTI E DIRITTO ALLA MOBILITA'	RS	271.009,56	PR	198.639,39	R	-14.387,27		-	EP	57.982,90
		CP	2.867.535,83	PC	636.003,73	I	893.756,60	ECP	97.667,93	EC	257.752,87
		CS	1.262.434,09	TP	834.643,12	FPV	1.876.111,30			TR	315.735,77
MISSIONE 11	SOCCORSO CIVILE	RS	16.086,48	PR	11.157,78	R	-4.928,70		-	EP	-
		CP	15.500,00	PC	1.460,00	I	10.560,00	ECP	4.940,00	EC	9.100,00
		CS	31.586,48	TP	12.617,78	FPV	-			TR	9.100,00
MISSIONE 12	DIRITTI SOCIALI , POLITICHE SOCIALI E FAMIGLIA	RS	290.149,76	PR	192.411,91	R	-10.628,11		-	EP	87.109,74
		CP	574.692,69	PC	342.155,33	I	511.600,52	ECP	63.092,17	EC	169.445,19
		CS	864.842,45	TP	534.567,24	FPV	-			TR	256.554,93

**COMUNE DI Crespina Lorenzana**

**Rendiconto del Bilancio 2021 - riepilogo generale delle spese per missioni**

Allegato n.10 - Rendiconto della gestione

MISSIONE	DENOMINAZIONE	RESIDUI PASSIVI AL 1/1/2021 (RS)		PAGAMENTI IN C/RESIDUI (PR)		RIACCERTAMENTO RESIDUI (R) (1)		RESIDUI PASSIVI DA ESERCIZI PRECEDENTI (EP=RS-PR+R)			
		PREVISIONI DEFINITIVE DI COMPETENZA (CP)		PAGAMENTI IN C/COMPETENZA (PC)		IMPEGNI (I) (2)		ECONOMIE DI COMPETENZA (ECP=CP- I -FPV)			
		PREVISIONI DEFINITIVE DI CASSA (CS)		TOTALE PAGAMENTI (TP=PR+PC)		FONDO PLURIENNALE VINCOLATO (FPV) (3)		TOTALE RESIDUI PASSIVI DA RIPORTARE (TR=EP+EC)			
MISSIONE 14	SVILUPPO ECONOMICO E COMPETITIVITA'	RS	7.259,60	PR	7.259,60	R	-	-	EP	-	
		CP	11.067,40	PC	1.717,40	I	8.393,40	ECP	2.674,00	EC	6.676,00
		CS	18.327,00	TP	8.977,00	FPV	-	-	TR	6.676,00	
MISSIONE 16	AGRICOLTURA , POLITICHE AGROALIMENTARI E PESCA	RS	-	PR	-	R	-	-	EP	-	
		CP	10.350,00	PC	1.907,12	I	1.907,12	ECP	8.442,88	EC	-
		CS	10.350,00	TP	1.907,12	FPV	-	-	TR	-	
MISSIONE 17	ENERGIA E DIVERSIFICAZIONE DELLE FONTI ENERGETICHE	RS	-	PR	-	R	-	-	EP	-	
		CP	905,62	PC	905,62	I	905,62	ECP	-	EC	-
		CS	905,62	TP	905,62	FPV	-	-	TR	-	



**COMUNE DI Crespina Lorenzana**

**Rendiconto del Bilancio 2021 - riepilogo generale delle spese per missioni**

Allegato n.10 - Rendiconto della gestione

MISSIONE	DENOMINAZIONE	RESIDUI PASSIVI AL 1/1/2021 (RS)		PAGAMENTI IN C/RESIDUI (PR)		RIACCERTAMENTO RESIDUI (R) (1)		RESIDUI PASSIVI DA ESERCIZI PRECEDENTI (EP=RS-PR+R)			
		PREVISIONI DEFINITIVE DI COMPETENZA (CP)		PAGAMENTI IN C/COMPETENZA (PC)		IMPEGNI (I) (2)		ECONOMIE DI COMPETENZA (ECP=CP- I -FPV)		RESIDUI PASSIVI DA ESERCIZIO DI COMPETENZA (EC=I-PC)	
		PREVISIONI DEFINITIVE DI CASSA (CS)		TOTALE PAGAMENTI (TP=PR+PC)		FONDO PLURIENNALE VINCOLATO (FPV) (3)				TOTALE RESIDUI PASSIVI DA RIPORTARE (TR=EP+EC)	
MISSIONE 20	FONDI ACCANTONAMENTI	RS	-	PR	-	R	-		-	EP	-
		CP	518.180,96	PC	-	I	-	ECP	518.180,96	EC	-
		CS	32.160,30	TP	-	FPV	-			TR	-
MISSIONE 50	DEBITO PUBBLICO	RS	-	PR	-	R	-		-	EP	-
		CP	229.775,82	PC	194.256,13	I	194.256,13	ECP	35.519,69	EC	-
		CS	229.775,82	TP	194.256,13	FPV	-			TR	-
MISSIONE 60	ANTICIPAZIONI FINANZIARIE	RS	-	PR	-	R	-		-	EP	-
		CP	500.000,00	PC	-	I	-	ECP	500.000,00	EC	-
		CS	500.000,00	TP	-	FPV	-			TR	-
MISSIONE 99	SERVIZI PER CONTO TERZI	RS	-	PR	-	R	-		-	EP	-
		CP	1.269.000,00	PC	821.554,85	I	822.454,85	ECP	446.545,15	EC	900,00
		CS	1.269.000,00	TP	821.554,85	FPV	-			TR	900,00
<b>TOTALE MISSIONI</b>		<b>RS</b>	<b>2.318.140,25</b>	<b>PR</b>	<b>1.960.884,88</b>	<b>R</b>	<b>-72.358,12</b>		<b>-</b>	<b>EP</b>	<b>284.897,25</b>
		<b>CP</b>	<b>12.818.331,63</b>	<b>PC</b>	<b>6.111.328,35</b>	<b>I</b>	<b>7.978.788,21</b>	<b>ECP</b>	<b>2.340.722,16</b>	<b>EC</b>	<b>1.867.459,86</b>
		<b>CS</b>	<b>12.151.630,16</b>	<b>TP</b>	<b>8.072.213,23</b>	<b>FPV</b>	<b>2.498.821,26</b>			<b>TR</b>	<b>2.152.357,11</b>
<b>TOTALE GENERALE DELLE SPESE</b>		<b>RS</b>	<b>2.318.140,25</b>	<b>PR</b>	<b>1.960.884,88</b>	<b>R</b>	<b>-72.358,12</b>		<b>-</b>	<b>EP</b>	<b>284.897,25</b>
		<b>CP</b>	<b>12.818.331,63</b>	<b>PC</b>	<b>6.111.328,35</b>	<b>I</b>	<b>7.978.788,21</b>	<b>ECP</b>	<b>2.340.722,16</b>	<b>EC</b>	<b>1.867.459,86</b>
		<b>CS</b>	<b>12.151.630,16</b>	<b>TP</b>	<b>8.072.213,23</b>	<b>FPV</b>	<b>2.498.821,26</b>			<b>TR</b>	<b>2.152.357,11</b>

**COMUNE DI CRESPINA LORENZANA**
**Rendiconto del bilancio 2021 - riepilogo generale delle Spese**

Allegato n.10 - Rendiconto della gestione

TITOLO	DENOMINAZIONE	RESIDUI PASSIVI AL 1/1/2021 (RS)		PAGAMENTI IN C/RESIDUI (PR)		RIACCERTAMENTO RESIDUI (R) (1)		RESIDUI PASSIVI DA ESERCIZI PRECEDENTI (EP=RS-PR+R)			
		PREVISIONI DEFINITIVE DI COMPETENZA (CP)		PAGAMENTI IN C/COMPETENZA (PC)		IMPEGNI (I) (2)		ECONOMIE DI COMPETENZA (ECP=CP-I-FPV)			
		PREVISIONI DEFINITIVE DI CASSA (CS)		TOTALE PAGAMENTI (TP=PR+PC)		FONDO PLURIENNALE VINCOLATO (FPV) (3)		TOTALE RESIDUI PASSIVI DA RIPORTARE (TR=EP+EC)			
DISAVANZO DI AMMINISTRAZIONE		CP	-								
Titolo 1	SPESE CORRENTI	RS	1.333.238,91	PR	1.115.103,18	R	-39.719,24		EP	178.416,49	
		CP	6.318.667,15	PC	4.052.043,66	I	5.234.601,82	ECP	1.000.558,80	EC	1.182.558,16
		CS	7.082.378,87	TP	5.167.146,84	FPV	83.506,53			TR	1.360.974,65
Titolo 2	SPESE IN CONTO CAPITALE	RS	984.901,34	PR	845.781,70	R	-32.638,88		EP	106.480,76	
		CP	4.500.888,66	PC	1.043.473,71	I	1.727.475,41	ECP	358.098,52	EC	684.001,70
		CS	3.070.475,47	TP	1.889.255,41	FPV	2.415.314,73			TR	790.482,46
Titolo 3	SPESE PER INCREMENTO ATTIVITA' FINANZIARIE	RS	-	PR	-	R	-		EP	-	
		CP	-	PC	-	I	-	ECP	-	EC	-
		CS	-	TP	-	FPV	-			TR	-
Titolo 4	RIMBORSO DI PRESTITI	RS	-	PR	-	R	-		EP	-	
		CP	229.775,82	PC	194.256,13	I	194.256,13	ECP	35.519,69	EC	-
		CS	229.775,82	TP	194.256,13	FPV	-			TR	-
Titolo 5	CHIUSURA ANTICIPAZIONI RICEVUTE DA ISTITUTO TESORIERE/CASSIERE	RS	-	PR	-	R	-		EP	-	
		CP	500.000,00	PC	-	I	-	ECP	500.000,00	EC	-
		CS	500.000,00	TP	-	FPV	-			TR	-
Titolo 7	USCITE PER CONTO TERZI E PARTITE DI GIRO	RS	-	PR	-	R	-		EP	-	
		CP	1.269.000,00	PC	821.554,85	I	822.454,85	ECP	446.545,15	EC	900,00
		CS	1.269.000,00	TP	821.554,85	FPV	-			TR	900,00
<b>TOTALE TITOLI</b>		RS	<b>2.318.140,25</b>	PR	<b>1.960.884,88</b>	R	<b>-72.358,12</b>		EP	<b>284.897,25</b>	
		CP	<b>12.818.331,63</b>	PC	<b>6.111.328,35</b>	I	<b>7.978.788,21</b>	ECP	<b>2.340.722,16</b>	EC	<b>1.867.459,86</b>
		CS	<b>12.151.630,16</b>	TP	<b>8.072.213,23</b>	FPV	<b>2.498.821,26</b>			TR	<b>2.152.357,11</b>
<b>TOTALE GENERALE DELLE SPESE</b>		RS	<b>2.318.140,25</b>	PR	<b>1.960.884,88</b>	R	<b>-72.358,12</b>		EP	<b>284.897,25</b>	
		CP	<b>12.818.331,63</b>	PC	<b>6.111.328,35</b>	I	<b>7.978.788,21</b>	ECP	<b>2.340.722,16</b>	EC	<b>1.867.459,86</b>
		CS	<b>12.151.630,16</b>	TP	<b>8.072.213,23</b>	FPV	<b>2.498.821,26</b>			TR	<b>2.152.357,11</b>

**COMUNE DI Crespina Lorenzana**
**Rendiconto del Bilancio 2021 - QUADRO GENERALE RIASSUNTIVO**

Allegato n.10 - Rendiconto della gestione

ENTRATE	ACCERTAMENTI	INCASSI	SPESE	IMPEGNI	PAGAMENTI
Fondo di cassa all'inizio dell'esercizio		2.973.524,53			
Utilizzo avanzo di amministrazione(1)	1.491.977,62		Disavanzo di amministrazione(3)	0,00	
<i>di cui Utilizzo Fondo anticipazioni di liquidità</i>	0,00				
			Disavanzo derivante da debito autorizzato e non contratto ripianato con accensione di prestiti (4)	0,00	
Fondo pluriennale vincolato di parte corrente (2)	94.951,40				
Fondo pluriennale vincolato in c/capitale (2)	1.845.633,75				
<i>di cui Fondo pluriennale vincolato in c/capitale finanziato da debito</i>	0,00				
Fondo pluriennale vincolato per incremento di attività finanziarie (2)	0,00				
<b>Titolo 1 - ENTRATE CORRENTI DI NATURA TRIBUTARIA, CONTRIBUTIVA E PEREQUATIVA</b>	4.187.013,02	4.048.490,15	<b>Titolo 1 - SPESE CORRENTI</b>	5.234.601,82	5.167.146,84
<b>Titolo 2 - TRASFERIMENTI CORRENTI</b>	899.667,99	862.328,25	Fondo pluriennale vincolato di parte corrente (5)	83.506,53	
<b>Titolo 3 - ENTRATE EXTRATRIBUTARIE</b>	1.172.355,53	976.155,96	<b>Titolo 2 - SPESE IN CONTO CAPITALE</b>	1.727.475,41	1.889.255,41
<b>Titolo 4 - ENTRATE IN CONTO CAPITALE</b>	1.113.273,36	1.331.934,23	Fondo pluriennale vincolato in c/capitale (5)	2.415.314,73	
			di cui Fondo pluriennale vincolato in c/capitale finanziato da debito	0,00	
<b>Titolo 5 - ENTRATE DA RIDUZIONE DI ATTIVITA' FINANZIARIE</b>	0,00	0,00	<b>Titolo 3 - SPESE PER INCREMENTO ATTIVITA' FINANZIARIE</b>	0,00	0,00
			Fondo pluriennale vincolato per attività finanziarie (2)	0,00	
Totale entrate finali	7.372.309,90	7.218.908,59	Totale spese finali	9.460.898,49	7.056.402,25
<b>Titolo 6 - ACCENSIONE DI PRESTITI</b>	0,00	8.801,95	<b>Titolo 4 - RIMBORSO DI PRESTITI</b>	194.256,13	194.256,13
			Fondo anticipazioni di liquidità (6)	0,00	
<b>Titolo 7 - ANTICIPAZIONI DA ISTITUTO/CASSIERE</b>	0,00	0,00	<b>Titolo 5 - CHIUSURA ANTICIPAZIONI RICEVUTE DA ISTITUTO TESORIERE/CASSIERE</b>	0,00	0,00
<b>Titolo 9 - ENTRATE PER CONTO TERZI E PARTITE DI GIRO</b>	822.454,85	822.454,85	<b>Titolo 7 - USCITE PER CONTO TERZI E PARTITE DI GIRO</b>	822.454,85	821.554,85
Totale entrate dell'esercizio	8.194.764,75	8.050.165,39	Totale spese dell'esercizio	10.477.609,47	8.072.213,23
Totale complessivo ENTRATE	11.627.327,52	11.023.689,92	Totale complessivo SPESE	10.477.609,47	8.072.213,23
DISAVANZO DI COMPETENZA	0,00		AVANZO DI COMPETENZA/FONDO DI CASSA	1.149.718,05	2.951.476,69
Totale a pareggio	11.627.327,52	11.023.689,92	Totale a pareggio	11.627.327,52	11.023.689,92
<b>GESTIONE DEL BILANCIO</b>					
			a) Avanzo di competenza (+) /Disavanzo di competenza (-)	1.149.718,05	
			b) Risorse accantonate stanziare nel bilancio dell'esercizio 2021 (+)(8)	484.850,42	
			c) Risorse vincolate nel bilancio (+)(9)	324.520,25	

		<b>d) Equilibrio di bilancio (d=a-b-c)</b>	340.347,38	
		<b>GESTIONE DEGLI ACCANTONAMENTI IN SEDE DI RENDICONTO</b>		
		d) Equilibrio di bilancio (+)/(-)	340.347,38	
		e) Variazione accantonamenti effettuata in sede di rendiconto (+)/(-)(10)	85.084,56	
		<b>f) Equilibrio complessivo (f=d-e)</b>	255.262,82	

(1) Per 'Utilizzo avanzo' si intende l'avanzo applicato al bilancio: indicare l'importo dello stanziamento definitivo di bilancio.

(2) Indicare l'importo iscritto in entrata del conto del bilancio alla corrispondente voce riguardante il fondo pluriennale vincolato.

(3) Corrisponde alla prima voce del conto del bilancio spese. Non comprende il disavanzo da debito non contratto delle Regioni e delle Province autonome.

(4) Inserire solo l'importo del disavanzo da debito autorizzato e non contratto ripianato nel corso dell'esercizio attraverso l'accensione dei prestiti.

(5) Indicare la somma degli stanziamenti riguardanti il corrispondente fondo pluriennale vincolato di spesa iscritti nel conto del bilancio (FPV corrente, FPV c/capitale o FPV per partite finanziarie).

(6) Indicare l'importo dello stanziamento definitivo di bilancio.

(7) Solo per le regioni. Il disavanzo da debito autorizzato e non contratto formatosi nell'esercizio non può avere un importo superiore a quello del disavanzo dell'esercizio e non rileva ai fini dell'equilibrio di bilancio di cui all'articolo 1, comma 821 della legge n.145 del 2018.

(8) Inserire il totale della colonna c) dell'allegato a/1 'Elenco analitico delle risorse accantonate nel risultato di amministrazione' al netto dell'accantonamento al Fondo anticipazioni di liquidità, già considerato ai fini della determinazione dell'avanzo/disavanzo di competenza.

(9) Inserire l'importo della prima colonna della riga n) dell'allegato a/2 'Elenco analitico delle risorse vincolate nel risultato di amministrazione'.

(10) Inserire il totale della colonna d) dell'allegato a/1 'Elenco analitico delle risorse accantonate nel risultato di amministrazione' al netto dell'accantonamento al Fondo anticipazioni di liquidità, già considerato ai fini della determinazione dell'avanzo/disavanzo di competenza.

**COMUNE DI Crespina Lorenzana****VERIFICA EQUILIBRI 2021**

Allegato n.10 - Rendiconto della gestione

EQUILIBRIO ECONOMICO-FINANZIARIO		competenza (accertamenti e impegni imputati all'esercizio)
A) Fondo pluriennale vincolato per spese correnti iscritto in entrata	(+)	94.951,40
AA) Recupero disavanzo di amministrazione esercizio precedente	(-)	0,00
B) Entrate Titoli 1.00 - 2.00 - 3.00	(+)	6.259.036,54
- di cui per estinzione anticipata di prestiti		0,00
C) Entrate Titolo 4.02.06 - Contributi agli investimenti direttamente destinati al rimborso dei prestiti da amministrazioni pubbliche	(+)	0,00
D) Spese Titolo 1.00 - Spese correnti	(-)	5.234.601,82
- di cui spese correnti non ricorrenti finanziate con utilizzo del risultato di amministrazione		0,00
D1) Fondo pluriennale vincolato di parte corrente (di spesa)	(-)	83.506,53
E) Spese Titolo 2.04 - Altri trasferimenti in conto capitale	(-)	0,00
E1) Fondo pluriennale vincolato di spesa - titolo 2.04 Altri trasferimenti in conto capitale	(-)	0,00
F1) Spese Titolo 4.00 - Quote di capitale amm.to dei mutui e prestiti obbligazionari	(-)	194.256,13
- di cui per estinzione anticipata di prestiti		0,00
F2) Fondo anticipazioni di liquidità	(-)	0,00
<b>G) Somma finale (G=A-AA+B+C-D-D1-D2-E-E1-F1-F2)</b>		<b>841.623,46</b>

# COMUNE DI CRESPIA LORENZANA

## VERIFICA EQUILIBRI 2021

Allegato n.10 - Rendiconto della gestione

ALTRE POSTE DIFFERENZIALI, PER ECCEZIONI PREVISTE DA NORME DI LEGGE E DAI PRINCIPI CONTABILI, CHE HANNO EFFETTO SULL'EQUILIBRIO EX ARTICOLO 162, COMMA 6, DEL TESTO UNICO DELLE LEGGI SULL'ORDINAMENTO DEGLI ENTI LOCALI		
H) Utilizzo avanzo di amministrazione per spese correnti e per rimborso prestiti <i>- di cui per estinzione anticipata di prestiti</i>	(+)	18.227,18
		0,00
I) Entrate di parte capitale destinate a spese correnti in base a specifiche disposizioni di legge o dei principi contabili <i>- di cui per estinzione anticipata di prestiti</i>	(+)	0,00
		0,00
L) Entrate di parte corrente destinate a spese di investimento in base a specifiche disposizioni di legge o dei principi contabili	(-)	59.900,00
M) Entrate da accensione di prestiti destinate a estinzione anticipata dei prestiti	(+)	0,00
<b>O1) RISULTATO DI COMPETENZA DI PARTE CORRENTE (O1=G+H+I-L+M)</b>		799.950,64
- Risorse accantonate di parte corrente stanziare nel bilancio dell'esercizio 2021	(-)	484.850,42
- Risorse vincolate di parte corrente nel bilancio	(-)	23.832,50
<b>O2) EQUILIBRIO DI BILANCIO DI PARTE CORRENTE</b>		291.267,72
- Variazione accantonamenti di parte corrente effettuata in sede di rendiconto (+)/(-)	(-)	85.084,56
<b>O3) EQUILIBRIO COMPLESSIVO DI PARTE CORRENTE</b>		206.183,16
P) Utilizzo avanzo di amministrazione per spese di investimento	(+)	1.473.750,44
Q) Fondo pluriennale vincolato per spese in conto capitale iscritto in entrata	(+)	1.845.633,75
R) Entrate Titoli 4.00-5.00-6.00	(+)	1.113.273,36
C) Entrate Titolo 4.02.06 - Contributi agli investimenti direttamente destinati al rimborso dei prestiti da amministrazioni pubbliche	(-)	0,00
I) Entrate di parte capitale destinate a spese correnti in base a specifiche disposizioni di legge o dei principi contabili	(-)	0,00
S1) Entrate Titolo 5.02 per Riscossione crediti di breve termine	(-)	0,00
S2) Entrate Titolo 5.03 per Riscossione crediti di medio-lungo termine	(-)	0,00
T) Entrate Titolo 5.04 relative a Altre entrate per riduzioni di attività finanziaria	(-)	0,00
L) Entrate di parte corrente destinate a spese di investimento in base a specifiche disposizioni di legge o dei principi contabili	(+)	59.900,00
M) Entrate da accensione di prestiti destinate a estinzione anticipata dei prestiti	(-)	0,00
U) Spese Titolo 2.00 - Spese in conto capitale	(-)	1.727.475,41
U1) Fondo pluriennale vincolato in c/capitale (di spesa)	(-)	2.415.314,73
V) Spese Titolo 3.01 per Acquisizioni di attività finanziarie	(-)	0,00
E) Spese Titolo 2.04 - Altri trasferimenti in conto capitale	(+)	0,00
E1) Fondo pluriennale vincolato di spesa - titolo 2.04 Altri trasferimenti in conto capitale	(+)	0,00
<b>Z1) RISULTATO DI COMPETENZA IN C/CAPITALE (Z1=P+Q+R-C-I-S1-S2-T+L-M-U-U1-U2-V+E+E1)</b>		349.767,41
Z1) Risorse accantonate in c/capitale stanziare nel bilancio dell'esercizio 2021	(-)	0,00
- Risorse vincolate in c/capitale nel bilancio	(-)	300.687,75
<b>Z2) EQUILIBRIO DI BILANCIO IN C/CAPITALE</b>		49.079,66
- Variazione accantonamenti in c/capitale effettuata in sede di rendiconto (+)/(-)	(-)	0,00
<b>Z3) EQUILIBRIO COMPLESSIVO IN CAPITALE</b>		49.079,66

# COMUNE DI CRESPINA LORENZANA

## VERIFICA EQUILIBRI 2021

Allegato n.10 - Rendiconto della gestione

EQUILIBRIO ECONOMICO-FINANZIARIO		competenza (accertamenti e impegni imputati all'esercizio)	
S1) Entrate Titolo 5.02 per Riscossione crediti di breve termine	(+)		0,00
S2) Entrate Titolo 5.03 per Riscossione crediti di medio-lungo termine	(+)		0,00
T) Entrate Titolo 5.04 relative a Altre entrate per riduzioni di attività finanziaria	(+)		0,00
X1) Spese Titolo 3.02 per Concessioni di crediti	(-)		0,00
X2) Spese Titolo 3.03 per Concessione crediti di medio-lungo termine	(-)		0,00
Y) Spese Titolo 3.04 per Altre spese per incremento di attività finanziarie	(-)		0,00
<b>W1) RISULTATO DI COMPETENZA (W1=O1+Z1+S1+S2+T-X1-X2-Y)</b>			1.149.718,05
Risorse accantonate stanziare nel bilancio dell'esercizio 2021	(-)		484.850,42
Risorse vincolate nel bilancio	(-)		324.520,25
<b>W2/EQUILIBRIO DI BILANCIO</b>			340.347,38
Variazione accantonamenti effettuata in sede di rendiconto	(-)		85.084,56
<b>W3/EQUILIBRIO COMPLESSIVO</b>			255.262,82

### Saldo corrente ai fini della copertura degli investimenti pluriennali:

O1) Risultato di competenza di parte corrente			799.950,64
Utilizzo risultato di amministrazione destinato al finanziamento di spese correnti ricorrenti e per il rimborso dei prestiti al netto del Fondo anticipazione di liquidità	(-)		18.227,18
Entrate non ricorrenti che non hanno dato copertura a impegni	(-)		0,00
- Risorse accantonate di parte corrente stanziare nel bilancio dell'esercizio 2021 (1)	(-)		484.850,42
- Variazione accantonamenti di parte corrente effettuata in sede di rendiconto (+)/(-) (2)	(-)		85.084,56
- Risorse vincolate di parte corrente nel bilancio (3)	(-)		23.832,50
<b>Equilibrio di parte corrente ai fini della copertura degli investimenti pluriennali.</b>			187.955,98

A) Indicare l'importo iscritto in entrata del conto del bilancio alla corrispondente voce riguardante il fondo pluriennale vincolato.

C) Si tratta delle entrate in conto capitale relative ai soli contributi agli investimenti destinati al rimborso prestiti corrispondenti alla voce del piano dei conti finanziari con codifica E.4.02.06.00.000.

D1) Indicare l'importo complessivo delle voci relative al corrispondente fondo pluriennale vincolato risultante in spesa del conto del bilancio.

E) Si tratta delle spese del titolo 2 per trasferimenti in conto capitale corrispondenti alla voce del piano dei conti finanziari con codifica U.2.04.00.00.000.

Q) Indicare l'importo iscritto in entrata del conto del bilancio alla corrispondente voce riguardante il fondo pluriennale vincolato.

S1) Si tratta delle entrate del titolo 5 limitatamente alle riscossione crediti di breve termine corrispondenti alla voce del piano dei conti finanziari con codifica E.5.02.00.00.000.

S2) Si tratta delle entrate del titolo 5 limitatamente alle riscossione crediti di medio-lungo termine corrispondenti alla voce del piano dei conti finanziari con codifica E.5.03.00.00.000.

T) Si tratta delle entrate del titolo 5 limitatamente alle altre entrate per riduzione di attività finanziarie corrispondenti alla voce del piano dei conti finanziari con codifica E.5.04.00.00.000.

U1) Indicare l'importo complessivo delle voci relative al corrispondente fondo pluriennale vincolato risultante in spesa del conto del bilancio.

X1) Si tratta delle spese del titolo 3 limitatamente alle concessione crediti di breve termine corrispondenti alla voce del piano dei conti finanziari con codifica U.3.02.00.00.000.

X2) Si tratta delle spese del titolo 3 limitatamente alle concessione crediti di medio-lungo termine corrispondenti alla voce del piano dei conti finanziari con codifica U.3.03.00.00.000.

Y) Si tratta delle spese del titolo 3 limitatamente alle altre spese per incremento di attività finanziarie corrispondenti alla voce del piano dei conti finanziari con codifica U.3.04.00.00.000.

(1) Inserire la quota corrente del totale della colonna c) dell'allegato a/1 'Elenco analitico delle risorse accantonate nel risultato di amministrazione' al netto dell'accantonamento al fondo anticipazioni di liquidità, già considerato ai fini della determinazione del saldo di parte corrente.

(2) Inserire la quota corrente del I totale della colonna d) dell'allegato a/1 'Elenco analitico delle risorse accantonate nel risultato di amministrazione' al netto dell'accantonamento al Fondo anticipazioni di liquidità, già considerato ai fini della determinazione.

(3) Inserire l'importo della quota corrente della prima colonna della riga n) dell'allegato a/2 'Elenco analitico delle risorse vincolate nel risultato di amministrazione' al netto delle quote correnti vincolate al 31/12 finanziate dal risultato di amministrazione iniziale.

**COMUNE DI Crespina Lorenzana**

**PROSPETTO DIMOSTRATIVO DEL RISULTATO DI AMMINISTRAZIONE 2021**

Allegato a) Risultato di amministrazione

	GESTIONE			
	RESIDUO	COMPETENZA	TOTALE	
Fondo di cassa al 1° gennaio			2.973.524,53	
Riscossioni	(+)	1.699.017,30	6.351.148,09	8.050.165,39
Pagamenti	(-)	1.960.884,88	6.111.328,35	8.072.213,23
Saldo di cassa al 31 dicembre	(=)			2.951.476,69
Pagamenti per azioni esecutive non regolarizzate al 31 dicembre	(-)			0,00
Fondo di cassa al 31 dicembre	(=)			2.951.476,69
Residui attivi	(+)	3.986.467,09	1.843.616,66	5.830.083,75
- di cui derivanti da accertamenti di tributi effettuati sulla base della stima del dipartimento delle finanze				0,00
Residui passivi	(-)	284.897,25	1.867.459,86	2.152.357,11
Fondo pluriennale vincolato per spese correnti (1)	(-)			83.506,53
Fondo pluriennale vincolato per spese in conto capitale (1)	(-)			2.415.314,73
<b>Risultato di amministrazione al 31 dicembre 2021 (A) (2)</b>	<b>(=)</b>			<b>4.130.382,07</b>
<b>Composizione del risultato di amministrazione al 31 dicembre 2021</b>				
<b>Parte accantonata (3)</b>				
Fondo crediti di dubbia esigibilità al 31/12/2021 (4)				1.962.930,68
Accantonamento residui perenti al 31/12/2021 (solo per regioni) (5)				0,00
Fondo anticipazioni liquidità				0,00
Fondo perdite società partecipate				0,00
Fondo contenzioso				100.000,00
Altri accantonamenti				275.430,51
			<b>Totale parte accantonata (B)</b>	<b>2.338.361,19</b>
<b>Parte vincolata</b>				
Vincoli derivanti da leggi e dai principi contabili				421.671,03
Vincoli derivanti da trasferimenti				652.989,09
Vincoli derivanti dalla contrazione di mutui				277.712,83
Vincoli formalmente attribuiti dall'ente				51.172,48
Altri vincoli				0,00
			<b>Totale parte vincolata (C)</b>	<b>1.403.545,43</b>
<b>Parte destinata agli investimenti</b>				
			<b>Totale parte destinata agli investimenti (D)</b>	<b>51.430,77</b>
			<b>Totale parte disponibile (E=A-B-C-D)</b>	<b>337.044,68</b>
Se E è negativo, tale importo è iscritto tra le spese del bilancio di previsione come disavanzo da ripianare (6)				



- (1) Indicare l'importo del fondo pluriennale vincolato risultante dal conto del bilancio (in spesa)
- (2) Se negativo, le regioni indicano in nota la quota del disavanzo corrispondente al debito autorizzato e non contratto, distintamente da quella derivante dalla gestione ordinaria
- (3) Non comprende il fondo pluriennale vincolato
- (4) Indicare l'importo del Fondo crediti di dubbia esigibilità risultante dall'allegato 10 c)
- (5) Solo per le regioni Indicare l'importo dell'accantonamento per residui perenti al 31 dicembre 2021

**COMUNE DI CRESPINA LORENZANA**

**ELENCO ANALITICO DELLE RISORSE ACCANTONATE NEL RISULTATO DI AMMINISTRAZIONE 2021**

Allegato a/1) Risultato di amministrazione - quote accantonate

Capitolo di spesa	Risorse accantonate al 1/1/2021 (5)	Risorse accantonate applicate al bilancio dell'esercizio 2021 (con segno -) (1)	Risorse accantonate stanziare nella spesa del bilancio dell'esercizio 2021	Variazione accantonamenti effettuata in sede di rendiconto (con segno +/-) (2)	Risorse accantonate nel risultato di amministrazione al 31/12/2021
	(a)	(b)	(c)	(d)	(e)=(a)+(b)+(c)+(d)
<b>Fondo anticipazioni liquidità</b>					
<b>Totale Fondo anticipazioni liquidità</b>	0,00	0,00	0,00	0,00	0,00
<b>Fondo perdite società partecipate</b>					
<b>Totale Fondo perdite società partecipate</b>	0,00	0,00	0,00	0,00	0,00
<b>Fondo contenzioso</b>					
(100350.0) ACCANTONAMENTO AL FONDO PER PASSIVITA' POTENZIALI ONERI DA CONTEZIOSO	50.000,00	0,00	20.000,00	30.000,00	100.000,00
<b>Totale Fondo contenzioso</b>	50.000,00	0,00	20.000,00	30.000,00	100.000,00
<b>Fondo crediti di dubbia esigibilità (3)</b>					
(100356.0) ACCANTONAMENTO AL FONDO CREDITI DI DUBBIA E DIFFICILE ESIGIBILITA'-F.C.D.E. PARTE CORRENTE	1.716.439,15	0,00	396.294,14	-149.802,61	1.962.930,68
<b>Totale Fondo crediti di dubbia esigibilità</b>	1.716.439,15	0,00	396.294,14	-149.802,61	1.962.930,68
<b>Altri accantonamenti (4)</b>					
INDENNITA' FINE MANDATO SINDACO	1.987,06	0,00	0,00	1.254,99	3.242,05
RINNOVI CONTRATTUALI SEGRETARIO	6.975,75	-6.975,75	0,00	0,00	0,00
RINNOVI CONTRATT. PERSONALE NON DIRIGENT	0,00	0,00	0,00	112.323,51	112.323,51
FONDO GARANZIA DEBITI COMMERCIALI	0,00	0,00	68.556,28	-34.951,75	33.604,53
ALTRI ACCANTONAMENTI PRUDENZIALI	0,00	0,00	0,00	126.260,42	126.260,42
<b>Totale Altri accantonamenti</b>	8.962,81	-6.975,75	68.556,28	204.887,17	275.430,51
<b>TOTALE</b>	1.775.401,96	-6.975,75	484.850,42	85.084,56	2.338.361,19

(1) Indicare, con il segno (-), l'utilizzo dei fondi accantonati attraverso l'applicazione in bilancio della corrispondente quota del risultato di amministrazione.

(2) Indicare con il segno (+) i maggiori accantonamenti nel risultato di amministrazione effettuati in sede di predisposizione del rendiconto, e con il segno (-) , le riduzioni degli accantonamenti effettuati in sede di predisposizione del rendiconto.

(3) Con riferimento ai capitoli di bilancio riguardanti il FCDE, devono essere preliminarmente valorizzate le colonne (a) e (e) nelle quali devono essere indicate rispettivamente le quote accantonate nel risultato di amministrazione degli esercizi (N-1) e (N) determinate nel rispetto dei principi contabili. Successivamente sono valorizzati gli importi di cui alla lettera (b), che corrispondono alla quota del risultato di amministrazione applicata al bilancio N per le rispettive quote del FCDE. Se l'importo della colonna (e) è minore della somma algebrica delle colonne (a) +(b), la differenza è iscritta con il segno (-) nella colonna (d). Se l'importo della colonna (e) è maggiore della somma algebrica delle colonne (a)+(b), la differenza è iscritta con il segno (+) nella colonna (c) entro il limite dell'importo stanziato in bilancio per il FCDE (previsione definitiva). Se lo stanziamento di bilancio non è capiente, la differenza è iscritta nella colonna (d) con il segno (-).

(4) I fondi di riserva e i fondi speciali non confluiscono nella quota accantonata del risultato di amministrazione.

(5) In caso di revisione della composizione del risultato di amministrazione all'inizio dell'esercizio (vincolati, accantonati e destinati agli investimenti) i dati della colonna 1 possono non corrispondere con i dati dell'ultima colonna del prospetto a/1 del rendiconto dell'esercizio precedente.

**COMUNE DI CRESPINA LORENZANA**

**ELENCO ANALITICO DELLE RISORSE VINCOLATE NEL RISULTATO DI AMMINISTRAZIONE 2021**

Allegato a/2) Risultato di amministrazione - quote vincolate

Capitolo di entrata	Capitolo di spesa correlato	Risorse vinc. nel risultato di amministrazione al 1/1/2021 (1)	Risorse vincolate applicate al bilancio dell'esercizio 2021	Entrate vincolate accertate nell'esercizio 2021	Impegni eserc. 2021 finanziati da entrate vincolate accertate nell'esercizio o da quote vincolate del risultato di amministrazione	Fondo plur. vinc. al 31/12/2021 finanziato da entrate vincolate accertate nell'esercizio o da quote vincolate del risultato di amministrazione	Cancellazione di residui attivi vincolati (2) o eliminazione del vincolo su quote del risultato di amministrazione (+) e cancellazione di residui passivi finanziati da risorse vincolate (-) (gestione dei residui)	Cancellazione nell'esercizio 2021 di impegni finanziati dal fondo pluriennale vincolato dopo l'approvazione del rendiconto dell'esercizio 2020 non reimpegnati nell'esercizio 2021	Risorse vincolate nel bilancio al 31/12/2021	Risorse vincolate nel risultato di amministrazione al 31/12/2021
		(a)	(b)	(c)	(d)	(e)	(f)	(g)	(h)=(b)+(c)-(d)-(e)+(g)	(i)=(a)+(c)-(d)-(f)+(g)
<b>Vincoli derivanti dalla legge</b>										
RISORSE VINCOLATE PER LEGGE	CAPITOLI VARI	397.859,05	80.000,00	362.443,03	172.653,22	199.211,22	-4.737,76	28.495,63	99.074,22	421.671,03
<b>Totale Vincoli derivanti dalla legge (I/1)</b>		<b>397.859,05</b>	<b>80.000,00</b>	<b>362.443,03</b>	<b>172.653,22</b>	<b>199.211,22</b>	<b>-4.737,76</b>	<b>28.495,63</b>	<b>99.074,22</b>	<b>421.671,03</b>
<b>Vincoli derivanti da trasferimenti</b>										
(846.0) CONTRIBUTI REGIONALI PER PISTA CICLOPEDONALE	CAPITOLI VARI SPESA	21.000,00	0,00	0,00	0,00	0,00	0,00	0,00	0,00	21.000,00
(835.0) VERIFICHE SISMICHE EDIFICI COMUNALI	CAPITOLI VARI SPESA	1.297,90	0,00	0,00	0,00	0,00	0,00	0,00	0,00	1.297,90
(848.0) CONTRIBUTO ATO PER GESTIONE RIFIUTI	CAPITOLI VARI SPESA	18.674,00	0,00	0,00	0,00	0,00	0,00	0,00	0,00	18.674,00
(849.0) CONTRIBUTO GSE - EFFICIENTAMENTO ENERGETICO SCUOLA MEDIA	(12523.0) REALIZZAZIONE SCUOLA MEDIA - CONTRIBUTO GSE	473.750,44	473.750,44	0,00	473.750,44	0,00	0,00	0,00	0,00	0,00
(104.0) CONTRIBUTI PER PROGETTI SOCIALI	CAPITOLI VARI SPESA	4.500,00	0,00	0,00	0,00	0,00	0,00	0,00	0,00	4.500,00
(845.0) CONTRIBUTO REGIONALE PROGETTO VIDEOSORVEGLIANZA	CAPITOLI VARI SPESA	3,40	0,00	0,00	0,00	0,00	0,00	0,00	0,00	3,40
(870.0) PROGETTO "CON I BAMBINI"	CAPITOLI VARI SPESA	728,00	0,00	0,00	0,00	0,00	0,00	0,00	0,00	728,00

(749.1) CONTRIBUTO STATALE EFFICIENTAMENTO ENERGETICO - LEGGE 160/2019	CAPITOLI VARI SPESA	0,00	0,00	140.000,00	139.967,63	0,00	0,00	0,00	32,37	32,37
(744.0) CONTRIBUTO STATALE PER ADEGUAMENTO SPAZI SCOLASTICI - COVID-19	CAPITOLI VARI SPESA	4.079,46	0,00	0,00	0,00	0,00	0,00	0,00	0,00	4.079,46
(139.0) CONTRIBUTI REGIONALI PER LIBRI DI TESTO E ASSEGNI DI STUDIO (S. 50682.0)		0,00	0,00	9.291,14	9.290,82	0,00	0,00	0,00	0,32	0,32
(247.0) TRASFERIMENTO PER BUONI FREQUENZA CENTRI PER L'INFANZIA (S. 51350.0)	(51350.0) EROGAZIONE BUONI SERVIZIO FREQUENZA CENTRI PER L'INFANZIA (E. 247.0)	6.507,53	0,00	12.773,04	12.773,04	0,00	0,00	0,00	0,00	6.507,53
(247.1) TRASFERIMENTI PER BUONI FREQUENZA CENTRI PER L'INFANZIA - SOMME DA MINISTERO	(51350.1) EROGAZIONE BUONI SERVIZIO FREQUENZA CENTRI PER L'INFANZIA FINANZIATI CON SOMME MINISTERO	0,00	0,00	20.000,00	20.000,00	0,00	0,00	0,00	0,00	0,00
(248.0) CONTRIBUTI REGIONALI PER INTEGRAZIONE CANONI DI AFFITTO (51435.0)	(51435.0) CONTRIBUTI INTEGRAZIONE CANONI DI LOCAZIONE (E. 248.0)	0,00	0,00	20.223,00	20.223,00	0,00	0,00	0,00	0,00	0,00
(101.1) FONDO DI SOLIDARIETA' ALIMENTARE 2021	(51352.0) UTILIZZO FONDO SOLIDARIETA' ALIMENTARE 2021 PER AGEVOLAZIONI TARI	0,00	0,00	26.926,61	26.926,61	0,00	0,00	0,00	0,00	0,00
(107.0) CONTRIBUTO DA MINISTERO PER ACQUISTO LIBRI BIBLIOTECA	(20716.0) ACQUISTO NUOVI LIBRI PER BIBLIOTECA CON CONTRIBUTO MINISTERO	0,00	0,00	4.602,44	4.602,44	0,00	0,00	0,00	0,00	0,00
(109.0) CONTRIBUTO STATALE STRAORDINARIO POLIZIA LOCALE PER EMERGENZA SANITARIA COVID-19	CAPITOLI VARI SPESA	603,39	0,00	0,00	0,00	0,00	0,00	0,00	0,00	603,39
(110.0) CONTRIBUTO STATALE PER SANIFICAZIONE E DISINFEZIONE UFFICI	CAPITOLI VARI SPESA	1.342,16	0,00	0,00	0,00	0,00	-3,63	0,00	0,00	1.345,79
(111.0) CONTRIBUTO STATALE PER CONTRASTO ALLA POVERTA' EDUCATIVA - art.105 DL 34/2020	(21341.0) INIZIATIVE DI CONTRASTO ALLA POVERTA' EDUCATIVA - art.105 DL. 34/2020	11.251,43	11.251,43	13.496,94	13.496,94	0,00	0,00	0,00	11.251,43	11.251,43
(112.0) FONDO FUNZIONI FONDAMENTALI	CAPITOLI VARI SPESA	297.496,75	0,00	21.803,35	15.938,87	0,00	0,00	0,00	5.864,48	303.361,23

(746.0) CONTRIBUTI DA ISTITUZIONI SOCIALI PRIVATE PER INVESTIMENTI	CAPITOLI VARI SPESA	0,00	0,00	0,00	0,00	0,00	-2.477,57	0,00	0,00	2.477,57
(743.0) CONTRIBUTO REGIONALE PER RIQUALIFICAZIONE AREA PRODUTTIVA LAVORIA	(13126.90) SISTEMAZIONE VIABILITA' VIA LAVORIA TRATTO USCITA SGC-FINE CENTRO ABITATO FPV	0,00	0,00	350.000,00	0,00	350.000,00	0,00	0,00	0,00	0,00
(742.0) CONTRIBUTO REGIONALE IMPIANTISTICA SPORTIVA 2021	(12897.0) REALIZZAZIONE IMPIANTISTICA SPORTIVA	0,00	0,00	225.441,00	19.956,76	10.336,21	0,00	0,00	195.148,03	195.148,03
(841.0) TRASFERIMENTI DI CAPITALE STRAORDINARI DALLA REGIONE PER INVESTIMENTI-LORENZANA (1.2051.5)	CAPITOLI VARI SPESA	0,00	0,00	6.433,13	0,00	0,00	0,00	0,00	6.433,13	6.433,13
(113.0) CONTRIBUTO RISTORI SCUOLABUS	(50601.0) EROGAZIONE RISTORI TRASPORTO SCOLASTICO	0,00	0,00	14.529,76	14.529,76	0,00	0,00	0,00	0,00	0,00
(114.0) CONTRIBUTO PER AGEVOLAZIONI TARI UTENZE NON DOMESTICHE - art. 6 DL 73/2021	(51353.0) UTILIZZO CONTRIBUTO art. 6 DL 73/2021 PER AGEVOLAZIONI TARI UTENZE NON DOMESTICHE	0,00	0,00	52.425,00	52.425,00	0,00	0,00	0,00	0,00	0,00
(138.3) TRASFERIMENTO REGIONALE PER IL SUPERAMENTO DELLE BARRIERE ARCHITETTONICHE (INT.5-675/0)	(50675.0) SPESE PER ABBATTIMENTO BARRIERE ARCHITETTONICHE (E.138/3)	0,00	0,00	6.456,65	0,00	0,00	0,00	0,00	6.456,65	6.456,65
(249.0) CONTRIBUTO CANONI DI LOCAZIONE - PROGETTO A.P.E.	(51439.0) CONTRIBUTO AD INTEGRAZIONE DEI CANONI DI LOCAZIONE - PROGETTO A.P.E.	0,00	0,00	19.024,00	19.023,18	0,00	0,00	0,00	0,82	0,82
(394.0) RIMBORSO DI SOMME ANTICIPATE PER CENSIMENTI	CAPITOLI VARI SPESA	0,00	0,00	258,80	0,00	0,00	0,00	0,00	258,80	258,80
(843.2) CONTRIBUTO REGIONALE DILIZIA SCOLASTICA - BANDO REGIONALE SCUOLA MEDIA (S. 12525.2)	(12525.2) REALIZZAZIONE SCUOLA MEDIA 2^ LOTTO CONTRIBUTO REGIONALE PER EDILIZIA SCOLASTICA (843.2)	0,00	0,00	0,00	0,00	0,00	-1.935,85	0,00	0,00	1.935,85
VINCOLI DA TRASF. DERIVANTI DA PRONUNCIA		66.893,42	0,00	0,00	0,00	0,00	0,00	0,00	0,00	66.893,42
<b>Totale Vincoli derivanti da trasferimenti (I/2)</b>		<b>908.127,88</b>	<b>485.001,87</b>	<b>943.684,86</b>	<b>842.904,49</b>	<b>360.336,21</b>	<b>-4.417,05</b>	<b>0,00</b>	<b>225.446,03</b>	<b>652.989,09</b>

**Vincoli derivanti da finanziamenti**

RISORSE DERIVANTI DA MUTUI	CAPITOLI VARI	582.071,21	250.000,00	0,00	0,00	250.000,00	54.358,38	0,00	0,00	277.712,83
<b>Totale Vincoli derivanti da finanziamenti (l/3)</b>		582.071,21	250.000,00	0,00	0,00	250.000,00	54.358,38	0,00	0,00	277.712,83
<b>Vincoli formalmente attribuiti dall'ente</b>										
RISORSE VINCOLATE DALL'ENTE	CAPITOLI VARI	51.172,48	0,00	0,00	0,00	0,00	0,00	0,00	0,00	51.172,48
<b>Totale Vincoli formalmente attribuiti dall'ente (l/4)</b>		51.172,48	0,00	0,00	0,00	0,00	0,00	0,00	0,00	51.172,48
<b>Altri vincoli</b>										
<b>Totale Altri vincoli (l/5)</b>		0,00	0,00	0,00	0,00	0,00	0,00	0,00	0,00	0,00
<b>Totale risorse vincolate (l=l/1+l/2+l/3+l/4+l/5)</b>		1.939.230,62	815.001,87	1.306.127,89	1.015.557,71	809.547,43	45.203,57	28.495,63	324.520,25	1.403.545,43
<b>Totale quote accantonate riguardanti le risorse vincolate da legge (m/1)</b>									0,00	0,00
<b>Totale quote accantonate riguardanti le risorse vincolate da trasferimenti (m/2)</b>									0,00	0,00
<b>Totale quote accantonate riguardanti le risorse vincolate da finanziamenti (m/3)</b>									0,00	0,00
<b>Totale quote accantonate riguardanti le risorse vincolate dall'ente (m/4)</b>									0,00	0,00
<b>Totale quote accantonate riguardanti le risorse vincolate da altro (m/5)</b>									0,00	0,00
<b>Totale quote accantonate riguardanti le risorse vincolate (m=m/1+m/2+m/3+m/4+m/5)</b>									0,00	0,00
<b>Totale risorse vincolate da legge al netto di quelle che sono state oggetto di accantonamenti (n/1=l/1-m/1)</b>									99.074,22	421.671,03
<b>Totale risorse vincolate da trasferimenti al netto di quelle che sono state oggetto di accantonamenti (n/2=l/2-m/2)</b>									225.446,03	652.989,09
<b>Totale risorse vincolate da finanziamenti al netto di quelle che sono state oggetto di accantonamenti (n/3=l/3-m/3)</b>									0,00	277.712,83
<b>Totale risorse vincolate dall'Ente al netto di quelle che sono state oggetto di accantonamenti (n/4=l/4-m/4)</b>									0,00	51.172,48
<b>Totale risorse vincolate da altro al netto di quelle che sono state oggetto di accantonamenti (n/5=l/5-m/5)</b>									0,00	0,00
<b>Totale risorse vincolate al netto di quelle che sono state oggetto di accantonamenti (n=l-m)</b>									324.520,25	1.403.545,43

(1) In caso di revisione della composizione del risultato di amministrazione all'inizio dell'esercizio (vincolati, accantonati e destinati agli investimenti) i dati della colonna 1 possono non corrispondere con i dati dell'ultima colonna del prospetto a/2 del rendiconto dell'esercizio precedente.

(2) Esclusa la cancellazione di residui attivi non compresi nella quota vincolata del risultato di amministrazione dell'esercizio precedente (ad es. i residui attivi vincolati che hanno finanziato impegni).

**COMUNE DI CRESPIA LORENZANA**

**ELENCO ANALITICO DELLE RISORSE DESTINATE AGLI INVESTIMENTI NEL RISULTATO DI AMMINISTRAZIONE 2021** Allegato a/3) Risultato di amministrazione - quote destinate

Capitolo di entrata	Capitolo di spesa correlato	Risorse destinate agli investim. al 1/1/2021 (1)	Entrate destinate agli investimenti accertate nell'esercizio 2021	Impegni eserc. 2021 finanziati da entrate destinate accertate nell'esercizio o da quote destinate del risultato di amministrazione (2)	Fondo plurienn. vinc. al 31/12/2021 finanziato da entrate destinate accertate nell'esercizio o da quote destinate del risultato di amministrazione	Cancellazione di residui attivi costituiti da risorse destinate agli investimenti (3) o eliminazione della destinazione su quote del risultato di amministrazione (+) e cancellazione di residui passivi finanziati da risorse destinate agli investimenti (-) (gestione dei residui)	Risorse destinate agli investim. al 31/12/2021
		(a)	(b)	(c)	(d)	(e)	(f)=(a)+(b)-(c)-(d)-(e)
RISORSE DESTINATE AGLI INVESTIMENTI	CAPITOLI VARI	523.500,38	125.000,00	131.469,22	478.910,20	-13.309,81	51.430,77
<b>Totale</b>		523.500,38	125.000,00	131.469,22	478.910,20	-13.309,81	51.430,77
<b>Totale quote accantonate nel risultato di amministrazione riguardanti le risorse destinate agli investimenti (g)</b>							0,00
<b>Totale risorse destinate nel risultato di amministrazione al netto di quelle che sono state oggetto di accantonamenti (h = Totale f - g)</b>							51.430,77

(1) In caso di revisione della composizione del risultato di amministrazione all'inizio dell'esercizio (vincolati, accantonati e destinati agli investimenti) i dati della colonna 1 possono non corrispondere con i dati dell'ultima colonna del prospetto a/3 del rendiconto dell'esercizio precedente

(2) Comprende le eventuali cancellazioni di impegni imputati all'esercizio N, finanziati dal fondo pluriennale vincolato costituito da risorse destinate agli investimenti, non reimpegnate nell'esercizio N, se la cancellazione è effettuata dopo l'approvazione del rendiconto dell'esercizio N-1

(3) Esclusa la cancellazione di residui attivi non compresi nella quota del risultato di amministrazione dell'esercizio precedente destinata agli investimenti (ad es. i residui attivi destinati agli investimenti che hanno finanziato impegni).

# RENDICONTO DEL BILANCIO - ESERCIZIO FINANZIARIO 2021

## Indice

Composizione per missioni e programmi del fondo pluriennale vincolato dell'esercizio 2021 di riferimento del bilancio *(All 10 - all b) FPV)*

Composizione dell'accantonamento al fondo crediti di dubbia esigibilità e al fondo svalutazione crediti *(All 10 - all c) Fondo crediti di dubbia esigibilità)*



**COMUNE DI CRESPIA LORENZANA**

**COMPOSIZIONE PER MISSIONI E PROGRAMMI DEL FONDO PLURIENNALE VINCOLATO DELL'ESERCIZIO 2021 DI RIFERIMENTO DEL BILANCIO 2021**

Allegato b) al Rendiconto - Fondo pluriennale vincolato

MISSIONI E PROGRAMMI	Fondo pluriennale vincolato al 31 dicembre dell'esercizio 2020	Spese impegnate negli esercizi precedenti e imputate all'esercizio 2021 e coperte dal fondo pluriennale vincolato	Riaccertamento degli impegni di cui alla lettera b) effettuata nel corso dell'esercizio 2021 (cd. economie di impegno)	Riaccertamento degli impegni di cui alla lettera b) effettuata nel corso dell'esercizio 2021 (cd. economie di impegno)	Quota del fondo pluriennale vincolato al 31 dicembre dell'esercizio 2020 rinviata all'esercizio 2022 e successivi	Spese impegnate nell'esercizio 2021 con imputazione all'esercizio 2022 e coperte dal fondo pluriennale vincolato	Spese impegnate nell'esercizio 2021 con imputazione all'esercizio 2023 e coperte dal fondo pluriennale vincolato	Spese impegnate nell'esercizio 2021 con imputazione a esercizi successivi a quelli considerati nel bilancio pluriennale e coperte dal fondo pluriennale vincolato	Fondo pluriennale vincolato al 31 dicembre dell'esercizio 2021
	(a)	(b)	(x)	(y)	(c) = (a)-(b)-(x)-(y)	(d)	(e)	(f)	(g) = (c)+(d)+(e)+(f)
<b>01 MISSIONE 1 - SERVIZI ISTITUZIONALI, GENERALI E DI GESTIONE</b>									
01 Organi istituzionali	600,00	600,00	-	-	-	-	-	-	-
02 Segreteria generale	-	-	-	-	-	-	-	-	-
03 Gestione economica , finanziaria, programmazione , provveditorato	19.379,26	19.379,26	-	-	-	-	-	-	-
04 Gestione delle Entrate tributarie e servizi fiscali	20.000,00	19.798,26	201,74	-	-	18.847,06	-	-	18.847,06
05 Gestione dei beni demaniali e patrimoniali	3.941,27	-	3.941,27	-	-	-	-	-	-
06 Ufficio Tecnico	-	-	-	-	-	-	-	-	-
07 Elezioni e consultazioni popolari - Anagrafe e stato civile	-	-	-	-	-	-	-	-	-
08 Statistica e Sistemi informativi	-	-	-	-	-	-	-	-	-
09 Assistenza tecnico-amministrativa agli Enti Locali	-	-	-	-	-	-	-	-	-
10 Risorse Umane	-	-	-	-	-	-	-	-	-
11 Altri Servizi Generali	54.972,14	51.193,31	3.778,83	-	-	58.737,49	-	-	58.737,49
<b>TOTALE MISSIONE 1 - SERVIZI ISTITUZIONALI, GENERALI E DI GESTIONE</b>	<b>98.892,67</b>	<b>90.970,83</b>	<b>7.921,84</b>	-	-	<b>77.584,55</b>	-	-	<b>77.584,55</b>

**COMUNE DI CRESPIA LORENZANA**

**COMPOSIZIONE PER MISSIONI E PROGRAMMI DEL FONDO PLURIENNALE VINCOLATO DELL'ESERCIZIO 2021 DI RIFERIMENTO DEL BILANCIO 2021**

Allegato b) al Rendiconto - Fondo pluriennale vincolato

MISSIONI E PROGRAMMI	Fondo pluriennale vincolato al 31 dicembre dell'esercizio 2020	Spese impegnate negli esercizi precedenti e imputate all'esercizio 2021 e coperte dal fondo pluriennale vincolato	Riaccertamento degli impegni di cui alla lettera b) effettuata nel corso dell'esercizio 2021 (cd. economie di impegno)	Riaccertamento degli impegni di cui alla lettera b) effettuata nel corso dell'esercizio 2021 (cd. economie di impegno)	Quota del fondo pluriennale vincolato al 31 dicembre dell'esercizio 2020 rinviata all'esercizio 2022 e successivi	Spese impegnate nell'esercizio 2021 con imputazione all'esercizio 2022 e coperte dal fondo pluriennale vincolato	Spese impegnate nell'esercizio 2021 con imputazione all'esercizio 2023 e coperte dal fondo pluriennale vincolato	Spese impegnate nell'esercizio 2021 con imputazione a esercizi successivi a quelli considerati nel bilancio pluriennale e coperte dal fondo pluriennale vincolato	Fondo pluriennale vincolato al 31 dicembre dell'esercizio 2021
	(a)	(b)	(x)	(y)	(c) = (a)-(b)-(x)-(y)	(d)	(e)	(f)	(g) = (c)+(d)+(e)+(f)
<b>02 MISSIONE 2 - GIUSTIZIA</b>									
01 Uffici Giudiziari	-	-	-	-	-	-	-	-	-
02 Casa circondariale e altri servizi	-	-	-	-	-	-	-	-	-
<b>TOTALE MISSIONE 2 - GIUSTIZIA</b>	-	-	-	-	-	-	-	-	-

**COMUNE DI Crespina Lorenzana**

**COMPOSIZIONE PER MISSIONI E PROGRAMMI DEL FONDO PLURIENNALE VINCOLATO DELL'ESERCIZIO 2021 DI RIFERIMENTO DEL BILANCIO 2021**

Allegato b) al Rendiconto - Fondo pluriennale vincolato

MISSIONI E PROGRAMMI	Fondo pluriennale vincolato al 31 dicembre dell'esercizio 2020	Spese impegnate negli esercizi precedenti e imputate all'esercizio 2021 e coperte dal fondo pluriennale vincolato	Riaccertamento degli impegni di cui alla lettera b) effettuata nel corso dell'esercizio 2021 (cd. economie di impegno)	Riaccertamento degli impegni di cui alla lettera b) effettuata nel corso dell'esercizio 2021 (cd. economie di impegno)	Quota del fondo pluriennale vincolato al 31 dicembre dell'esercizio 2020 rinviata all'esercizio 2022 e successivi	Spese impegnate nell'esercizio 2021 con imputazione all'esercizio 2022 e coperte dal fondo pluriennale vincolato	Spese impegnate nell'esercizio 2021 con imputazione all'esercizio 2023 e coperte dal fondo pluriennale vincolato	Spese impegnate nell'esercizio 2021 con imputazione a esercizi successivi a quelli considerati nel bilancio pluriennale e coperte dal fondo pluriennale vincolato	Fondo pluriennale vincolato al 31 dicembre dell'esercizio 2021
	(a)	(b)	(x)	(y)	(c) = (a)-(b)-(x)-(y)	(d)	(e)	(f)	(g) = (c)+(d)+(e)+(f)
<b>03 MISSIONE 3 - ORDINE PUBBLICO E SICUREZZA</b>									
01 Polizia Locale e amministrativa	-	-	-	-	-	6.615,00	-	-	6.615,00
02 Sistema integrato di sicurezza urbana	-	-	-	-	-	-	-	-	-
<b>TOTALE MISSIONE 3 - ORDINE PUBBLICO E SICUREZZA</b>	-	-	-	-	-	<b>6.615,00</b>	-	-	<b>6.615,00</b>

**COMUNE DI CRESPIA LORENZANA**

**COMPOSIZIONE PER MISSIONI E PROGRAMMI DEL FONDO PLURIENNALE VINCOLATO DELL'ESERCIZIO 2021 DI RIFERIMENTO DEL BILANCIO 2021**

Allegato b) al Rendiconto - Fondo pluriennale vincolato

MISSIONI E PROGRAMMI	Fondo pluriennale vincolato al 31 dicembre dell'esercizio 2020	Spese impegnate negli esercizi precedenti e imputate all'esercizio 2021 e coperte dal fondo pluriennale vincolato	Riaccertamento degli impegni di cui alla lettera b) effettuata nel corso dell'esercizio 2021 (cd. economie di impegno)	Riaccertamento degli impegni di cui alla lettera b) effettuata nel corso dell'esercizio 2021 (cd. economie di impegno)	Quota del fondo pluriennale vincolato al 31 dicembre dell'esercizio 2020 rinviata all'esercizio 2022 e successivi	Spese impegnate nell'esercizio 2021 con imputazione all'esercizio 2022 e coperte dal fondo pluriennale vincolato	Spese impegnate nell'esercizio 2021 con imputazione all'esercizio 2023 e coperte dal fondo pluriennale vincolato	Spese impegnate nell'esercizio 2021 con imputazione a esercizi successivi a quelli considerati nel bilancio pluriennale e coperte dal fondo pluriennale vincolato	Fondo pluriennale vincolato al 31 dicembre dell'esercizio 2021
	(a)	(b)	(x)	(y)	(c) = (a)-(b)-(x)-(y)	(d)	(e)	(f)	(g) = (c)+(d)+(e)+(f)
<b>04 MISSIONE 4 - ISTRUZIONE E DIRITTO ALLO STUDIO</b>									
01 Istruzione prescolastica	-	-	-	-	-	-	-	-	-
02 Altri ordini di istruzione non universitaria	469.417,97	100.645,20	10.000,00	-	358.772,77	1.903,20	-	-	360.675,97
04 Istruzione Universitaria	-	-	-	-	-	-	-	-	-
05 Istruzione tecnica superiore	-	-	-	-	-	-	-	-	-
06 Servizi ausiliari all'istruzione	-	-	-	-	-	-	-	-	-
07 Diritto allo studio	-	-	-	-	-	-	-	-	-
<b>TOTALE MISSIONE 4 - ISTRUZIONE E DIRITTO ALLO STUDIO</b>	<b>469.417,97</b>	<b>100.645,20</b>	<b>10.000,00</b>	<b>-</b>	<b>358.772,77</b>	<b>1.903,20</b>	<b>-</b>	<b>-</b>	<b>360.675,97</b>

**COMUNE DI CRESPINA LORENZANA**

**COMPOSIZIONE PER MISSIONI E PROGRAMMI DEL FONDO PLURIENNALE VINCOLATO DELL'ESERCIZIO 2021 DI RIFERIMENTO DEL BILANCIO 2021**

Allegato b) al Rendiconto - Fondo pluriennale vincolato

MISSIONI E PROGRAMMI	Fondo pluriennale vincolato al 31 dicembre dell'esercizio 2020	Spese impegnate negli esercizi precedenti e imputate all'esercizio 2021 e coperte dal fondo pluriennale vincolato	Riaccertamento degli impegni di cui alla lettera b) effettuata nel corso dell'esercizio 2021 (cd. economie di impegno)	Riaccertamento degli impegni di cui alla lettera b) effettuata nel corso dell'esercizio 2021 (cd. economie di impegno)	Quota del fondo pluriennale vincolato al 31 dicembre dell'esercizio 2020 rinviata all'esercizio 2022 e successivi	Spese impegnate nell'esercizio 2021 con imputazione all'esercizio 2022 e coperte dal fondo pluriennale vincolato	Spese impegnate nell'esercizio 2021 con imputazione all'esercizio 2023 e coperte dal fondo pluriennale vincolato	Spese impegnate nell'esercizio 2021 con imputazione a esercizi successivi a quelli considerati nel bilancio pluriennale e coperte dal fondo pluriennale vincolato	Fondo pluriennale vincolato al 31 dicembre dell'esercizio 2021
	(a)	(b)	(x)	(y)	(c) = (a)-(b)-(x)-(y)	(d)	(e)	(f)	(g) = (c)+(d)+(e)+(f)
<b>05 MISSIONE 5 - TUTELA E VALORIZZAZIONE DEI BENI E ATTIVITA' CULTURALI</b>									
01 Valorizzazione dei beni di interesse storico.	-	-	-	-	-	-	-	-	-
02 Attività culturali e interventi diversi nel settore culturale	-	-	-	-	-	-	-	-	-
<b>TOTALE MISSIONE 5 - TUTELA E VALORIZZAZIONE DEI BENI E ATTIVITA' CULTURALI</b>	-	-	-	-	-	-	-	-	-

**COMUNE DI CRESPINA LORENZANA**

**COMPOSIZIONE PER MISSIONI E PROGRAMMI DEL FONDO PLURIENNALE VINCOLATO DELL'ESERCIZIO 2021 DI RIFERIMENTO DEL BILANCIO 2021**

Allegato b) al Rendiconto - Fondo pluriennale vincolato

MISSIONI E PROGRAMMI	Fondo pluriennale vincolato al 31 dicembre dell'esercizio 2020	Spese impegnate negli esercizi precedenti e imputate all'esercizio 2021 e coperte dal fondo pluriennale vincolato	Riaccertamento degli impegni di cui alla lettera b) effettuata nel corso dell'esercizio 2021 (cd. economie di impegno)	Riaccertamento degli impegni di cui alla lettera b) effettuata nel corso dell'esercizio 2021 (cd. economie di impegno)	Quota del fondo pluriennale vincolato al 31 dicembre dell'esercizio 2020 rinviata all'esercizio 2022 e successivi	Spese impegnate nell'esercizio 2021 con imputazione all'esercizio 2022 e coperte dal fondo pluriennale vincolato	Spese impegnate nell'esercizio 2021 con imputazione all'esercizio 2023 e coperte dal fondo pluriennale vincolato	Spese impegnate nell'esercizio 2021 con imputazione a esercizi successivi a quelli considerati nel bilancio pluriennale e coperte dal fondo pluriennale vincolato	Fondo pluriennale vincolato al 31 dicembre dell'esercizio 2021
	(a)	(b)	(x)	(y)	(c) = (a)-(b)-(x)-(y)	(d)	(e)	(f)	(g) = (c)+(d)+(e)+(f)
<b>06 MISSIONE 6 - POLITICHE GIOVANILI , SPORT E TEMPO LIBERO</b>									
01 Sport e tempo libero	-	-	-	-	-	10.336,21	-	-	10.336,21
02 Giovani	-	-	-	-	-	-	-	-	-
<b>TOTALE MISSIONE 6 - POLITICHE GIOVANILI , SPORT E TEMPO LIBERO</b>	-	-	-	-	-	<b>10.336,21</b>	-	-	<b>10.336,21</b>

**COMUNE DI CRESPIA LORENZANA**

**COMPOSIZIONE PER MISSIONI E PROGRAMMI DEL FONDO PLURIENNALE VINCOLATO DELL'ESERCIZIO 2021 DI RIFERIMENTO DEL BILANCIO 2021**

Allegato b) al Rendiconto - Fondo pluriennale vincolato

MISSIONI E PROGRAMMI	Fondo pluriennale vincolato al 31 dicembre dell'esercizio 2020	Spese impegnate negli esercizi precedenti e imputate all'esercizio 2021 e coperte dal fondo pluriennale vincolato	Riaccertamento degli impegni di cui alla lettera b) effettuata nel corso dell'esercizio 2021 (cd. economie di impegno)	Riaccertamento degli impegni di cui alla lettera b) effettuata nel corso dell'esercizio 2021 (cd. economie di impegno)	Quota del fondo pluriennale vincolato al 31 dicembre dell'esercizio 2020 rinviata all'esercizio 2022 e successivi	Spese impegnate nell'esercizio 2021 con imputazione all'esercizio 2022 e coperte dal fondo pluriennale vincolato	Spese impegnate nell'esercizio 2021 con imputazione all'esercizio 2023 e coperte dal fondo pluriennale vincolato	Spese impegnate nell'esercizio 2021 con imputazione a esercizi successivi a quelli considerati nel bilancio pluriennale e coperte dal fondo pluriennale vincolato	Fondo pluriennale vincolato al 31 dicembre dell'esercizio 2021
	(a)	(b)	(x)	(y)	(c) = (a)-(b)-(x)-(y)	(d)	(e)	(f)	(g) = (c)+(d)+(e)+(f)
<b>07 MISSIONE 7 - TURISMO</b>									
01 Sviluppo e valorizzazione del turismo	-	-	-	-	-	-	-	-	-
<b>TOTALE MISSIONE 7 - TURISMO</b>	-	-	-	-	-	-	-	-	-

**COMUNE DI CRESPINA LORENZANA**

**COMPOSIZIONE PER MISSIONI E PROGRAMMI DEL FONDO PLURIENNALE VINCOLATO DELL'ESERCIZIO 2021 DI RIFERIMENTO DEL BILANCIO 2021**

Allegato b) al Rendiconto - Fondo pluriennale vincolato

MISSIONI E PROGRAMMI	Fondo pluriennale vincolato al 31 dicembre dell'esercizio 2020	Spese impegnate negli esercizi precedenti e imputate all'esercizio 2021 e coperte dal fondo pluriennale vincolato	Riaccertamento degli impegni di cui alla lettera b) effettuata nel corso dell'esercizio 2021 (cd. economie di impegno)	Riaccertamento degli impegni di cui alla lettera b) effettuata nel corso dell'esercizio 2021 (cd. economie di impegno)	Quota del fondo pluriennale vincolato al 31 dicembre dell'esercizio 2020 rinviata all'esercizio 2022 e successivi	Spese impegnate nell'esercizio 2021 con imputazione all'esercizio 2022 e coperte dal fondo pluriennale vincolato	Spese impegnate nell'esercizio 2021 con imputazione all'esercizio 2023 e coperte dal fondo pluriennale vincolato	Spese impegnate nell'esercizio 2021 con imputazione a esercizi successivi a quelli considerati nel bilancio pluriennale e coperte dal fondo pluriennale vincolato	Fondo pluriennale vincolato al 31 dicembre dell'esercizio 2021
	(a)	(b)	(x)	(y)	(c) = (a)-(b)-(x)-(y)	(d)	(e)	(f)	(g) = (c)+(d)+(e)+(f)
<b>08 MISSIONE 8 - ASSETTO DEL TERRITORIO ED EDILIZIA ABITATIVA</b>									
01 Urbanistica ed assetto del territorio	-	-	-	-	-	92.082,20	-	-	92.082,20
02 Edilizia residenziale pubblica e locale e piani di edilizia economico-popolare	-	-	-	-	-	-	-	-	-
<b>TOTALE MISSIONE 8 - ASSETTO DEL TERRITORIO ED EDILIZIA ABITATIVA</b>	-	-	-	-	-	<b>92.082,20</b>	-	-	<b>92.082,20</b>



**COMUNE DI CRESPIA LORENZANA**

**COMPOSIZIONE PER MISSIONI E PROGRAMMI DEL FONDO PLURIENNALE VINCOLATO DELL'ESERCIZIO 2021 DI RIFERIMENTO DEL BILANCIO 2021**

Allegato b) al Rendiconto - Fondo pluriennale vincolato

MISSIONI E PROGRAMMI	Fondo pluriennale vincolato al 31 dicembre dell'esercizio 2020	Spese impegnate negli esercizi precedenti e imputate all'esercizio 2021 e coperte dal fondo pluriennale vincolato	Riaccertamento degli impegni di cui alla lettera b) effettuata nel corso dell'esercizio 2021 (cd. economie di impegno)	Riaccertamento degli impegni di cui alla lettera b) effettuata nel corso dell'esercizio 2021 (cd. economie di impegno)	Quota del fondo pluriennale vincolato al 31 dicembre dell'esercizio 2020 rinviata all'esercizio 2022 e successivi	Spese impegnate nell'esercizio 2021 con imputazione all'esercizio 2022 e coperte dal fondo pluriennale vincolato	Spese impegnate nell'esercizio 2021 con imputazione all'esercizio 2023 e coperte dal fondo pluriennale vincolato	Spese impegnate nell'esercizio 2021 con imputazione a esercizi successivi a quelli considerati nel bilancio pluriennale e coperte dal fondo pluriennale vincolato	Fondo pluriennale vincolato al 31 dicembre dell'esercizio 2021
	(a)	(b)	(x)	(y)	(c) = (a)-(b)-(x)-(y)	(d)	(e)	(f)	(g) = (c)+(d)+(e)+(f)
<b>09 MISSIONE 9 - SVILUPPO SOSTENIBILE E TUTELA DEL TERRITORIO E DELL'AMBIENTE</b>									
01 Difesa del suolo	-	-	-	-	-	-	-	-	-
02 Tutela, valorizzazione e recupero ambientale	6.032,80	6.032,80	-	-	-	-	-	-	-
03 Rifiuti	180.000,00	107.386,97	-	-	72.613,03	-	-	-	72.613,03
04 Servizio idrico integrato	2.928,54	125,54	-	-	2.803,00	-	-	-	2.803,00
05 Aree protette, parchi naturali, protezione naturalistica e forestazione	-	-	-	-	-	-	-	-	-
06 Tutela e valorizzazione delle risorse idriche	-	-	-	-	-	-	-	-	-
07 Sviluppo sostenibile territorio montano piccoli Comuni	-	-	-	-	-	-	-	-	-
08 Qualità dell'aria e riduzione dell'inquinamento	-	-	-	-	-	-	-	-	-
<b>TOTALE MISSIONE 9 - SVILUPPO SOSTENIBILE E TUTELA DEL TERRITORIO E DELL'AMBIENTE</b>	<b>188.961,34</b>	<b>113.545,31</b>	<b>-</b>	<b>-</b>	<b>75.416,03</b>	<b>-</b>	<b>-</b>	<b>-</b>	<b>75.416,03</b>

**COMUNE DI CRESPINA LORENZANA**

**COMPOSIZIONE PER MISSIONI E PROGRAMMI DEL FONDO PLURIENNALE VINCOLATO DELL'ESERCIZIO 2021 DI RIFERIMENTO DEL BILANCIO 2021**

Allegato b) al Rendiconto - Fondo pluriennale vincolato

MISSIONI E PROGRAMMI	Fondo pluriennale vincolato al 31 dicembre dell'esercizio 2020	Spese impegnate negli esercizi precedenti e imputate all'esercizio 2021 e coperte dal fondo pluriennale vincolato	Riaccertamento degli impegni di cui alla lettera b) effettuata nel corso dell'esercizio 2021 (cd. economie di impegno)	Riaccertamento degli impegni di cui alla lettera b) effettuata nel corso dell'esercizio 2021 (cd. economie di impegno)	Quota del fondo pluriennale vincolato al 31 dicembre dell'esercizio 2020 rinviata all'esercizio 2022 e successivi	Spese impegnate nell'esercizio 2021 con imputazione all'esercizio 2022 e coperte dal fondo pluriennale vincolato	Spese impegnate nell'esercizio 2021 con imputazione all'esercizio 2023 e coperte dal fondo pluriennale vincolato	Spese impegnate nell'esercizio 2021 con imputazione a esercizi successivi a quelli considerati nel bilancio pluriennale e coperte dal fondo pluriennale vincolato	Fondo pluriennale vincolato al 31 dicembre dell'esercizio 2021
	(a)	(b)	(x)	(y)	(c) = (a)-(b)-(x)-(y)	(d)	(e)	(f)	(g) = (c)+(d)+(e)+(f)
<b>10 MISSIONE 10 - TRASPORTI E DIRITTO ALLA MOBILITA'</b>									
01 Trasporto ferroviario	-	-	-	-	-	-	-	-	-
02 Trasporto pubblico locale	-	-	-	-	-	-	-	-	-
03 Trasporto per vie d'acqua	-	-	-	-	-	-	-	-	-
04 Altre modalità di trasporto	-	-	-	-	-	-	-	-	-
05 Viabilità e infrastrutture stradali	1.123.313,17	474.496,20	9.533,67	-	639.283,30	1.236.828,00	-	-	1.876.111,30
<b>TOTALE MISSIONE 10 - TRASPORTI E DIRITTO ALLA MOBILITA'</b>	<b>1.123.313,17</b>	<b>474.496,20</b>	<b>9.533,67</b>	<b>-</b>	<b>639.283,30</b>	<b>1.236.828,00</b>	<b>-</b>	<b>-</b>	<b>1.876.111,30</b>

**COMUNE DI Crespina Lorenzana**

**COMPOSIZIONE PER MISSIONI E PROGRAMMI DEL FONDO PLURIENNALE VINCOLATO DELL'ESERCIZIO 2021 DI RIFERIMENTO DEL BILANCIO 2021**

Allegato b) al Rendiconto - Fondo pluriennale vincolato

MISSIONI E PROGRAMMI	Fondo pluriennale vincolato al 31 dicembre dell'esercizio 2020	Spese impegnate negli esercizi precedenti e imputate all'esercizio 2021 e coperte dal fondo pluriennale vincolato	Riaccertamento degli impegni di cui alla lettera b) effettuata nel corso dell'esercizio 2021 (cd. economie di impegno)	Riaccertamento degli impegni di cui alla lettera b) effettuata nel corso dell'esercizio 2021 (cd. economie di impegno)	Quota del fondo pluriennale vincolato al 31 dicembre dell'esercizio 2020 rinviata all'esercizio 2022 e successivi	Spese impegnate nell'esercizio 2021 con imputazione all'esercizio 2022 e coperte dal fondo pluriennale vincolato	Spese impegnate nell'esercizio 2021 con imputazione all'esercizio 2023 e coperte dal fondo pluriennale vincolato	Spese impegnate nell'esercizio 2021 con imputazione a esercizi successivi a quelli considerati nel bilancio pluriennale e coperte dal fondo pluriennale vincolato	Fondo pluriennale vincolato al 31 dicembre dell'esercizio 2021
	(a)	(b)	(x)	(y)	(c) = (a)-(b)-(x)-(y)	(d)	(e)	(f)	(g) = (c)+(d)+(e)+(f)
<b>11 MISSIONE 11 - SOCCORSO CIVILE</b>									
01 Sistema di protezione civile	-	-	-	-	-	-	-	-	-
02 Interventi a seguito di calamità naturali	-	-	-	-	-	-	-	-	-
<b>TOTALE MISSIONE 11 - SOCCORSO CIVILE</b>	-	-	-	-	-	-	-	-	-

**COMUNE DI CRESPINA LORENZANA**

**COMPOSIZIONE PER MISSIONI E PROGRAMMI DEL FONDO PLURIENNALE VINCOLATO DELL'ESERCIZIO 2021 DI RIFERIMENTO DEL BILANCIO 2021**

Allegato b) al Rendiconto - Fondo pluriennale vincolato

MISSIONI E PROGRAMMI	Fondo pluriennale vincolato al 31 dicembre dell'esercizio 2020	Spese impegnate negli esercizi precedenti e imputate all'esercizio 2021 e coperte dal fondo pluriennale vincolato	Riaccertamento degli impegni di cui alla lettera b) effettuata nel corso dell'esercizio 2021 (cd. economie di impegno)	Riaccertamento degli impegni di cui alla lettera b) effettuata nel corso dell'esercizio 2021 (cd. economie di impegno)	Quota del fondo pluriennale vincolato al 31 dicembre dell'esercizio 2020 rinviata all'esercizio 2022 e successivi	Spese impegnate nell'esercizio 2021 con imputazione all'esercizio 2022 e coperte dal fondo pluriennale vincolato	Spese impegnate nell'esercizio 2021 con imputazione all'esercizio 2023 e coperte dal fondo pluriennale vincolato	Spese impegnate nell'esercizio 2021 con imputazione a esercizi successivi a quelli considerati nel bilancio pluriennale e coperte dal fondo pluriennale vincolato	Fondo pluriennale vincolato al 31 dicembre dell'esercizio 2021
	(a)	(b)	(x)	(y)	(c) = (a)-(b)-(x)-(y)	(d)	(e)	(f)	(g) = (c)+(d)+(e)+(f)
<b>12 MISSIONE 12 - DIRITTI SOCIALI , POLITICHE SOCIALI E FAMIGLIA</b>									
01 Interventi per l'infanzia e i minori e per asili nido	-	-	-	-	-	-	-	-	-
02 Interventi per la disabilità	-	-	-	-	-	-	-	-	-
03 Interventi per gli anziani	-	-	-	-	-	-	-	-	-
04 Interventi per soggetti a rischio di esclusione sociale	-	-	-	-	-	-	-	-	-
05 Interventi per le famiglie	-	-	-	-	-	-	-	-	-
06 Interventi per il diritto alla casa	-	-	-	-	-	-	-	-	-
07 Programmazione e governo della rete dei servizi sociosanitari e sociali	-	-	-	-	-	-	-	-	-
08 Cooperazione e associazionismo	-	-	-	-	-	-	-	-	-
09 Servizio necroscopico e cimiteriale	60.000,00	45.574,30	14.425,70	-	-	-	-	-	-
<b>TOTALE MISSIONE 12 - DIRITTI SOCIALI , POLITICHE SOCIALI E FAMIGLIA</b>	<b>60.000,00</b>	<b>45.574,30</b>	<b>14.425,70</b>	<b>-</b>	<b>-</b>	<b>-</b>	<b>-</b>	<b>-</b>	<b>-</b>

**COMUNE DI CRESPIA LORENZANA**

**COMPOSIZIONE PER MISSIONI E PROGRAMMI DEL FONDO PLURIENNALE VINCOLATO DELL'ESERCIZIO 2021 DI RIFERIMENTO DEL BILANCIO 2021**

Allegato b) al Rendiconto - Fondo pluriennale vincolato

MISSIONI E PROGRAMMI	Fondo pluriennale vincolato al 31 dicembre dell'esercizio 2020	Spese impegnate negli esercizi precedenti e imputate all'esercizio 2021 e coperte dal fondo pluriennale vincolato	Riaccertamento degli impegni di cui alla lettera b) effettuata nel corso dell'esercizio 2021 (cd. economie di impegno)	Riaccertamento degli impegni di cui alla lettera b) effettuata nel corso dell'esercizio 2021 (cd. economie di impegno)	Quota del fondo pluriennale vincolato al 31 dicembre dell'esercizio 2020 rinviata all'esercizio 2022 e successivi	Spese impegnate nell'esercizio 2021 con imputazione all'esercizio 2022 e coperte dal fondo pluriennale vincolato	Spese impegnate nell'esercizio 2021 con imputazione all'esercizio 2023 e coperte dal fondo pluriennale vincolato	Spese impegnate nell'esercizio 2021 con imputazione a esercizi successivi a quelli considerati nel bilancio pluriennale e coperte dal fondo pluriennale vincolato	Fondo pluriennale vincolato al 31 dicembre dell'esercizio 2021
	(a)	(b)	(x)	(y)	(c) = (a)-(b)-(x)-(y)	(d)	(e)	(f)	(g) = (c)+(d)+(e)+(f)
<b>13 MISSIONE 13 - TUTELA DELLA SALUTE</b>									
01 Servizio sanitario regionale - finanziamento ordinario corrente per la garanzia dei LEA	-	-	-	-	-	-	-	-	-
02 Servizio sanitario regionale - finanziamento aggiuntivo corrente per livelli di assistenza superiore ai LEA	-	-	-	-	-	-	-	-	-
03 Servizio sanitario regionale - finanziamento aggiuntivo corrente per la copertura dello squilibrio del bilancio corrente	-	-	-	-	-	-	-	-	-
04 Servizio sanitario regionale - ripiano di disavanzi sanitari relativi ad esercizi pregressi	-	-	-	-	-	-	-	-	-
05 Servizio sanitario regionale - investimenti sanitari	-	-	-	-	-	-	-	-	-
06 Servizio sanitario regionale - restituzioni maggiori gettiti SSN	-	-	-	-	-	-	-	-	-
07 Ulteriori spese in materia sanitaria	-	-	-	-	-	-	-	-	-
<b>TOTALE MISSIONE 13 - TUTELA DELLA SALUTE</b>	-	-	-	-	-	-	-	-	-

**COMUNE DI CRESPINA LORENZANA**

**COMPOSIZIONE PER MISSIONI E PROGRAMMI DEL FONDO PLURIENNALE VINCOLATO DELL'ESERCIZIO 2021 DI RIFERIMENTO DEL BILANCIO 2021**

Allegato b) al Rendiconto - Fondo pluriennale vincolato

MISSIONI E PROGRAMMI	Fondo pluriennale vincolato al 31 dicembre dell'esercizio 2020	Spese impegnate negli esercizi precedenti e imputate all'esercizio 2021 e coperte dal fondo pluriennale vincolato	Riaccertamento degli impegni di cui alla lettera b) effettuata nel corso dell'esercizio 2021 (cd. economie di impegno)	Riaccertamento degli impegni di cui alla lettera b) effettuata nel corso dell'esercizio 2021 (cd. economie di impegno)	Quota del fondo pluriennale vincolato al 31 dicembre dell'esercizio 2020 rinviata all'esercizio 2022 e successivi	Spese impegnate nell'esercizio 2021 con imputazione all'esercizio 2022 e coperte dal fondo pluriennale vincolato	Spese impegnate nell'esercizio 2021 con imputazione all'esercizio 2023 e coperte dal fondo pluriennale vincolato	Spese impegnate nell'esercizio 2021 con imputazione a esercizi successivi a quelli considerati nel bilancio pluriennale e coperte dal fondo pluriennale vincolato	Fondo pluriennale vincolato al 31 dicembre dell'esercizio 2021
	(a)	(b)	(x)	(y)	(c) = (a)-(b)-(x)-(y)	(d)	(e)	(f)	(g) = (c)+(d)+(e)+(f)
<b>14 MISSIONE 14 - SVILUPPO ECONOMICO E COMPETITIVITA'</b>									
01 Industria e PMI e artigianato	-	-	-	-	-	-	-	-	-
02 Commercio - reti distributive - tutela dei consumatori	-	-	-	-	-	-	-	-	-
03 Ricerca e innovazione	-	-	-	-	-	-	-	-	-
04 Reti e altri servizi di pubblica utilità	-	-	-	-	-	-	-	-	-
<b>TOTALE MISSIONE 14 - SVILUPPO ECONOMICO E COMPETITIVITA'</b>	-	-	-	-	-	-	-	-	-

**COMUNE DI CRESPIA LORENZANA**

**COMPOSIZIONE PER MISSIONI E PROGRAMMI DEL FONDO PLURIENNALE VINCOLATO DELL'ESERCIZIO 2021 DI RIFERIMENTO DEL BILANCIO 2021**

Allegato b) al Rendiconto - Fondo pluriennale vincolato

MISSIONI E PROGRAMMI	Fondo pluriennale vincolato al 31 dicembre dell'esercizio 2020	Spese impegnate negli esercizi precedenti e imputate all'esercizio 2021 e coperte dal fondo pluriennale vincolato	Riaccertamento degli impegni di cui alla lettera b) effettuata nel corso dell'esercizio 2021 (cd. economie di impegno)	Riaccertamento degli impegni di cui alla lettera b) effettuata nel corso dell'esercizio 2021 (cd. economie di impegno)	Quota del fondo pluriennale vincolato al 31 dicembre dell'esercizio 2020 rinviata all'esercizio 2022 e successivi	Spese impegnate nell'esercizio 2021 con imputazione all'esercizio 2022 e coperte dal fondo pluriennale vincolato	Spese impegnate nell'esercizio 2021 con imputazione all'esercizio 2023 e coperte dal fondo pluriennale vincolato	Spese impegnate nell'esercizio 2021 con imputazione a esercizi successivi a quelli considerati nel bilancio pluriennale e coperte dal fondo pluriennale vincolato	Fondo pluriennale vincolato al 31 dicembre dell'esercizio 2021
	(a)	(b)	(x)	(y)	(c) = (a)-(b)-(x)-(y)	(d)	(e)	(f)	(g) = (c)+(d)+(e)+(f)
<b>15 MISSIONE 15 - POLITICHE PER IL LAVORO E LA FORMAZIONE PROFESSIONALE</b>									
01 Servizi per lo sviluppo del mercato del lavoro	-	-	-	-	-	-	-	-	-
02 Formazione professionale	-	-	-	-	-	-	-	-	-
03 Sostegno all'occupazione	-	-	-	-	-	-	-	-	-
<b>TOTALE MISSIONE 15 - POLITICHE PER IL LAVORO E LA FORMAZIONE PROFESSIONALE</b>	-	-	-	-	-	-	-	-	-

**COMUNE DI CRESPINA LORENZANA**

**COMPOSIZIONE PER MISSIONI E PROGRAMMI DEL FONDO PLURIENNALE VINCOLATO DELL'ESERCIZIO 2021 DI RIFERIMENTO DEL BILANCIO 2021**

Allegato b) al Rendiconto - Fondo pluriennale vincolato

MISSIONI E PROGRAMMI	Fondo pluriennale vincolato al 31 dicembre dell'esercizio 2020	Spese impegnate negli esercizi precedenti e imputate all'esercizio 2021 e coperte dal fondo pluriennale vincolato	Riaccertamento degli impegni di cui alla lettera b) effettuata nel corso dell'esercizio 2021 (cd. economie di impegno)	Riaccertamento degli impegni di cui alla lettera b) effettuata nel corso dell'esercizio 2021 (cd. economie di impegno)	Quota del fondo pluriennale vincolato al 31 dicembre dell'esercizio 2020 rinviata all'esercizio 2022 e successivi	Spese impegnate nell'esercizio 2021 con imputazione all'esercizio 2022 e coperte dal fondo pluriennale vincolato	Spese impegnate nell'esercizio 2021 con imputazione all'esercizio 2023 e coperte dal fondo pluriennale vincolato	Spese impegnate nell'esercizio 2021 con imputazione a esercizi successivi a quelli considerati nel bilancio pluriennale e coperte dal fondo pluriennale vincolato	Fondo pluriennale vincolato al 31 dicembre dell'esercizio 2021
	(a)	(b)	(x)	(y)	(c) = (a)-(b)-(x)-(y)	(d)	(e)	(f)	(g) = (c)+(d)+(e)+(f)
<b>16 MISSIONE 16 - AGRICOLTURA , POLITICHE AGROALIMENTARI E PESCA</b>									
01 Sviluppo del sistema agricolo e del sistema agroalimentare	-	-	-	-	-	-	-	-	-
02 Caccia e pesca	-	-	-	-	-	-	-	-	-
<b>TOTALE MISSIONE 16 - AGRICOLTURA , POLITICHE AGROALIMENTARI E PESCA</b>	-	-	-	-	-	-	-	-	-



**COMUNE DI CRESPIA LORENZANA**

**COMPOSIZIONE PER MISSIONI E PROGRAMMI DEL FONDO PLURIENNALE VINCOLATO DELL'ESERCIZIO 2021 DI RIFERIMENTO DEL BILANCIO 2021**

Allegato b) al Rendiconto - Fondo pluriennale vincolato

MISSIONI E PROGRAMMI	Fondo pluriennale vincolato al 31 dicembre dell'esercizio 2020	Spese impegnate negli esercizi precedenti e imputate all'esercizio 2021 e coperte dal fondo pluriennale vincolato	Riaccertamento degli impegni di cui alla lettera b) effettuata nel corso dell'esercizio 2021 (cd. economie di impegno)	Riaccertamento degli impegni di cui alla lettera b) effettuata nel corso dell'esercizio 2021 (cd. economie di impegno)	Quota del fondo pluriennale vincolato al 31 dicembre dell'esercizio 2020 rinviata all'esercizio 2022 e successivi	Spese impegnate nell'esercizio 2021 con imputazione all'esercizio 2022 e coperte dal fondo pluriennale vincolato	Spese impegnate nell'esercizio 2021 con imputazione all'esercizio 2023 e coperte dal fondo pluriennale vincolato	Spese impegnate nell'esercizio 2021 con imputazione a esercizi successivi a quelli considerati nel bilancio pluriennale e coperte dal fondo pluriennale vincolato	Fondo pluriennale vincolato al 31 dicembre dell'esercizio 2021
	(a)	(b)	(x)	(y)	(c) = (a)-(b)-(x)-(y)	(d)	(e)	(f)	(g) = (c)+(d)+(e)+(f)
<b>17 MISSIONE 17 - ENERGIA E DIVERSIFICAZIONE DELLE FONTI ENERGETICHE</b>									
01 Fonti energetiche	-	-	-	-	-	-	-	-	-
<b>TOTALE MISSIONE 17 - ENERGIA E DIVERSIFICAZIONE DELLE FONTI ENERGETICHE</b>	<b>-</b>	<b>-</b>	<b>-</b>	<b>-</b>	<b>-</b>	<b>-</b>	<b>-</b>	<b>-</b>	<b>-</b>

**COMUNE DI CRESPINA LORENZANA**

**COMPOSIZIONE PER MISSIONI E PROGRAMMI DEL FONDO PLURIENNALE VINCOLATO DELL'ESERCIZIO 2021 DI RIFERIMENTO DEL BILANCIO 2021**

Allegato b) al Rendiconto - Fondo pluriennale vincolato

MISSIONI E PROGRAMMI		Fondo pluriennale vincolato al 31 dicembre dell'esercizio 2020	Spese impegnate negli esercizi precedenti e imputate all'esercizio 2021 e coperte dal fondo pluriennale vincolato	Riaccertamento degli impegni di cui alla lettera b) effettuata nel corso dell'esercizio 2021 (cd. economie di impegno)	Riaccertamento degli impegni di cui alla lettera b) effettuata nel corso dell'esercizio 2021 (cd. economie di impegno)	Quota del fondo pluriennale vincolato al 31 dicembre dell'esercizio 2020 rinviata all'esercizio 2022 e successivi	Spese impegnate nell'esercizio 2021 con imputazione all'esercizio 2022 e coperte dal fondo pluriennale vincolato	Spese impegnate nell'esercizio 2021 con imputazione all'esercizio 2023 e coperte dal fondo pluriennale vincolato	Spese impegnate nell'esercizio 2021 con imputazione a esercizi successivi a quelli considerati nel bilancio pluriennale e coperte dal fondo pluriennale vincolato	Fondo pluriennale vincolato al 31 dicembre dell'esercizio 2021
		(a)	(b)	(x)	(y)	(c) = (a)-(b)-(x)-(y)	(d)	(e)	(f)	(g) = (c)+(d)+(e)+(f)
<b>18</b>	<b>MISSIONE 18 - RELAZIONI CON LE ALTRE AUTONOMIE TERRITORIALI E LOCALI</b>									
01	Relazioni finanziarie con le altre autonomie territoriali	-	-	-	-	-	-	-	-	-
	<b>TOTALE MISSIONE 18 - RELAZIONI CON LE ALTRE AUTONOMIE TERRITORIALI E LOCALI</b>	-	-	-	-	-	-	-	-	-

**COMUNE DI CRESPINA LORENZANA**

**COMPOSIZIONE PER MISSIONI E PROGRAMMI DEL FONDO PLURIENNALE VINCOLATO DELL'ESERCIZIO 2021 DI RIFERIMENTO DEL BILANCIO 2021**

Allegato b) al Rendiconto - Fondo pluriennale vincolato

MISSIONI E PROGRAMMI	Fondo pluriennale vincolato al 31 dicembre dell'esercizio 2020	Spese impegnate negli esercizi precedenti e imputate all'esercizio 2021 e coperte dal fondo pluriennale vincolato	Riaccertamento degli impegni di cui alla lettera b) effettuata nel corso dell'esercizio 2021 (cd. economie di impegno)	Riaccertamento degli impegni di cui alla lettera b) effettuata nel corso dell'esercizio 2021 (cd. economie di impegno)	Quota del fondo pluriennale vincolato al 31 dicembre dell'esercizio 2020 rinviata all'esercizio 2022 e successivi	Spese impegnate nell'esercizio 2021 con imputazione all'esercizio 2022 e coperte dal fondo pluriennale vincolato	Spese impegnate nell'esercizio 2021 con imputazione all'esercizio 2023 e coperte dal fondo pluriennale vincolato	Spese impegnate nell'esercizio 2021 con imputazione a esercizi successivi a quelli considerati nel bilancio pluriennale e coperte dal fondo pluriennale vincolato	Fondo pluriennale vincolato al 31 dicembre dell'esercizio 2021
	(a)	(b)	(x)	(y)	(c) = (a)-(b)-(x)-(y)	(d)	(e)	(f)	(g) = (c)+(d)+(e)+(f)
<b>19 MISSIONE 19 - RELAZIONI INTERNAZIONALI</b>									
01 Relazioni internazionali e Cooperazione allo sviluppo	-	-	-	-	-	-	-	-	-
<b>TOTALE MISSIONE 19 - RELAZIONI INTERNAZIONALI</b>	-	-	-	-	-	-	-	-	-

**COMUNE DI CRESPINA LORENZANA**

**COMPOSIZIONE PER MISSIONI E PROGRAMMI DEL FONDO PLURIENNALE VINCOLATO DELL'ESERCIZIO 2021 DI RIFERIMENTO DEL BILANCIO 2021**

Allegato b) al Rendiconto - Fondo pluriennale vincolato

MISSIONI E PROGRAMMI	Fondo pluriennale vincolato al 31 dicembre dell'esercizio 2020	Spese impegnate negli esercizi precedenti e imputate all'esercizio 2021 e coperte dal fondo pluriennale vincolato	Riaccertamento degli impegni di cui alla lettera b) effettuata nel corso dell'esercizio 2021 (cd. economie di impegno)	Riaccertamento degli impegni di cui alla lettera b) effettuata nel corso dell'esercizio 2021 (cd. economie di impegno)	Quota del fondo pluriennale vincolato al 31 dicembre dell'esercizio 2020 rinviata all'esercizio 2022 e successivi	Spese impegnate nell'esercizio 2021 con imputazione all'esercizio 2022 e coperte dal fondo pluriennale vincolato	Spese impegnate nell'esercizio 2021 con imputazione all'esercizio 2023 e coperte dal fondo pluriennale vincolato	Spese impegnate nell'esercizio 2021 con imputazione a esercizi successivi a quelli considerati nel bilancio pluriennale e coperte dal fondo pluriennale vincolato	Fondo pluriennale vincolato al 31 dicembre dell'esercizio 2021
	(a)	(b)	(x)	(y)	(c) = (a)-(b)-(x)-(y)	(d)	(e)	(f)	(g) = (c)+(d)+(e)+(f)
<b>20 MISSIONE 20 - FONDI ACCANTONAMENTI</b>									
01 Fondo di riserva	-	-	-	-	-	-	-	-	-
02 Fondo crediti di dubbia esigibilità	-	-	-	-	-	-	-	-	-
03 Altri Fondi	-	-	-	-	-	-	-	-	-
<b>TOTALE MISSIONE 20 - FONDI ACCANTONAMENTI</b>	-	-	-	-	-	-	-	-	-

**COMUNE DI CRESPIA LORENZANA**

**COMPOSIZIONE PER MISSIONI E PROGRAMMI DEL FONDO PLURIENNALE VINCOLATO DELL'ESERCIZIO 2021 DI RIFERIMENTO DEL BILANCIO 2021**

Allegato b) al Rendiconto - Fondo pluriennale vincolato

MISSIONI E PROGRAMMI	Fondo pluriennale vincolato al 31 dicembre dell'esercizio 2020	Spese impegnate negli esercizi precedenti e imputate all'esercizio 2021 e coperte dal fondo pluriennale vincolato	Riaccertamento degli impegni di cui alla lettera b) effettuata nel corso dell'esercizio 2021 (cd. economie di impegno)	Riaccertamento degli impegni di cui alla lettera b) effettuata nel corso dell'esercizio 2021 (cd. economie di impegno)	Quota del fondo pluriennale vincolato al 31 dicembre dell'esercizio 2020 rinviata all'esercizio 2022 e successivi	Spese impegnate nell'esercizio 2021 con imputazione all'esercizio 2022 e coperte dal fondo pluriennale vincolato	Spese impegnate nell'esercizio 2021 con imputazione all'esercizio 2023 e coperte dal fondo pluriennale vincolato	Spese impegnate nell'esercizio 2021 con imputazione a esercizi successivi a quelli considerati nel bilancio pluriennale e coperte dal fondo pluriennale vincolato	Fondo pluriennale vincolato al 31 dicembre dell'esercizio 2021
	(a)	(b)	(x)	(y)	(c) = (a)-(b)-(x)-(y)	(d)	(e)	(f)	(g) = (c)+(d)+(e)+(f)
<b>50 MISSIONE 50 - DEBITO PUBBLICO</b>									
01 Quota interessi ammortamento mutui e prestiti obbligazionari	-	-	-	-	-	-	-	-	-
02 Quota capitale ammortamento mutui e prestiti obbligazionari	-	-	-	-	-	-	-	-	-
<b>TOTALE MISSIONE 50 - DEBITO PUBBLICO</b>	-	-	-	-	-	-	-	-	-

**COMUNE DI CRESPIA LORENZANA**

**COMPOSIZIONE PER MISSIONI E PROGRAMMI DEL FONDO PLURIENNALE VINCOLATO DELL'ESERCIZIO 2021 DI RIFERIMENTO DEL BILANCIO 2021**

Allegato b) al Rendiconto - Fondo pluriennale vincolato

MISSIONI E PROGRAMMI	Fondo pluriennale vincolato al 31 dicembre dell'esercizio 2020	Spese impegnate negli esercizi precedenti e imputate all'esercizio 2021 e coperte dal fondo pluriennale vincolato	Riaccertamento degli impegni di cui alla lettera b) effettuata nel corso dell'esercizio 2021 (cd. economie di impegno)	Riaccertamento degli impegni di cui alla lettera b) effettuata nel corso dell'esercizio 2021 (cd. economie di impegno)	Quota del fondo pluriennale vincolato al 31 dicembre dell'esercizio 2020 rinviata all'esercizio 2022 e successivi	Spese impegnate nell'esercizio 2021 con imputazione all'esercizio 2022 e coperte dal fondo pluriennale vincolato	Spese impegnate nell'esercizio 2021 con imputazione all'esercizio 2023 e coperte dal fondo pluriennale vincolato	Spese impegnate nell'esercizio 2021 con imputazione a esercizi successivi a quelli considerati nel bilancio pluriennale e coperte dal fondo pluriennale vincolato	Fondo pluriennale vincolato al 31 dicembre dell'esercizio 2021
	(a)	(b)	(x)	(y)	(c) = (a)-(b)-(x)-(y)	(d)	(e)	(f)	(g) = (c)+(d)+(e)+(f)
<b>60 MISSIONE 60 - ANTICIPAZIONI FINANZIARIE</b>									
01 Restituzione anticipazione tesoreria	-	-	-	-	-	-	-	-	-
<b>TOTALE MISSIONE 60 - ANTICIPAZIONI FINANZIARIE</b>	-	-	-	-	-	-	-	-	-

**COMUNE DI CRESPIA LORENZANA**

**COMPOSIZIONE PER MISSIONI E PROGRAMMI DEL FONDO PLURIENNALE VINCOLATO DELL'ESERCIZIO 2021 DI RIFERIMENTO DEL BILANCIO 2021**

Allegato b) al Rendiconto - Fondo pluriennale vincolato

MISSIONI E PROGRAMMI	Fondo pluriennale vincolato al 31 dicembre dell'esercizio 2020	Spese impegnate negli esercizi precedenti e imputate all'esercizio 2021 e coperte dal fondo pluriennale vincolato	Riaccertamento degli impegni di cui alla lettera b) effettuata nel corso dell'esercizio 2021 (cd. economie di impegno)	Riaccertamento degli impegni di cui alla lettera b) effettuata nel corso dell'esercizio 2021 (cd. economie di impegno)	Quota del fondo pluriennale vincolato al 31 dicembre dell'esercizio 2020 rinviata all'esercizio 2022 e successivi	Spese impegnate nell'esercizio 2021 con imputazione all'esercizio 2022 e coperte dal fondo pluriennale vincolato	Spese impegnate nell'esercizio 2021 con imputazione all'esercizio 2023 e coperte dal fondo pluriennale vincolato	Spese impegnate nell'esercizio 2021 con imputazione a esercizi successivi a quelli considerati nel bilancio pluriennale e coperte dal fondo pluriennale vincolato	Fondo pluriennale vincolato al 31 dicembre dell'esercizio 2021
	(a)	(b)	(x)	(y)	(c) = (a)-(b)-(x)-(y)	(d)	(e)	(f)	(g) = (c)+(d)+(e)+(f)
<b>99 MISSIONE 99 - SERVIZI PER CONTO TERZI</b>									
01 Servizi per conto terzi e partite di Giro	-	-	-	-	-	-	-	-	-
02 Anticipazioni per il finanziamento del sistema sanitario nazionale	-	-	-	-	-	-	-	-	-
<b>TOTALE MISSIONE 99 - SERVIZI PER CONTO TERZI</b>	-	-	-	-	-	-	-	-	-
<b>TOTALE</b>	<b>1.940.585,15</b>	<b>825.231,84</b>	<b>41.881,21</b>	<b>-</b>	<b>1.073.472,10</b>	<b>1.425.349,16</b>	<b>-</b>	<b>-</b>	<b>2.498.821,26</b>

(a) Indicare l'importo del fondo pluriennale vincolato risultante dal consuntivo dell'anno precedente.

(b) Indicare l'importo degli impegni assunti negli esercizi precedenti e imputati all'esercizio cui si riferisce il rendiconto finanziati dal FPV.

(x) Indicare le economie, registrate nel corso dell'esercizio e verificate in sede di rendiconto, sugli impegni finanziati dal fondo pluriennale vincolato indicati dalla lettera b.

(d),(e),(f) Indicare gli impegni assunti nel corso dell'esercizio 2021 con imputazione all'esercizio 2022 (colonna d), all'esercizio 2023 (colonna e), e agli esercizi successivi (colonna f), comprese le spese prenotate sulla base della gara per l'affidamento dei lavori, formalmente indetta ai sensi dell'art. 53, comma 2, del citato decreto legislativo n. 163 del 2006, riguardanti le spese di investimento per lavori pubblici, di cui all'art. 3 comma 7 del decreto legislativo 12 aprile 2006, n.163 'Codice dei contratti pubblici', esigibili negli esercizi successivi.

**COMUNE DI CRESPIA LORENZANA**

**COMPOSIZIONE PER MISSIONI E PROGRAMMI DEL FONDO PLURIENNALE VINCOLATO DELL'ESERCIZIO 2022 DI RIFERIMENTO DEL BILANCIO 2021**

Allegato b) al Rendiconto - Fondo pluriennale vincolato

MISSIONI E PROGRAMMI	Fondo pluriennale vincolato al 31 dicembre dell'esercizio 2021	Spese impegnate negli esercizi precedenti e imputate all'esercizio 2022 e coperte dal fondo pluriennale vincolato	Riaccertamento degli impegni di cui alla lettera b) effettuata nel corso dell'esercizio 2022 (cd. economie di impegno)	Riaccertamento degli impegni di cui alla lettera b) effettuata nel corso dell'esercizio 2022 (cd. economie di impegno)	Quota del fondo pluriennale vincolato al 31 dicembre dell'esercizio 2021 rinviata all'esercizio 2023 e successivi	Spese impegnate nell'esercizio 2022 con imputazione all'esercizio 2023 e coperte dal fondo pluriennale vincolato	Spese impegnate nell'esercizio 2022 con imputazione all'esercizio 2024 e coperte dal fondo pluriennale vincolato	Spese impegnate nell'esercizio 2022 con imputazione a esercizi successivi a quelli considerati nel bilancio pluriennale e coperte dal fondo pluriennale vincolato	Fondo pluriennale vincolato al 31 dicembre dell'esercizio 2022
	(a)	(b)	(x)	(y)	(c) = (a)-(b)-(x)-(y)	(d)	(e)	(f)	(g) = (c)+(d)+(e)+(f)
<b>01 MISSIONE 1 - SERVIZI ISTITUZIONALI, GENERALI E DI GESTIONE</b>									
01 Organi istituzionali	-	-	-	-	-	-	-	-	-
02 Segreteria generale	-	-	-	-	-	-	-	-	-
03 Gestione economica , finanziaria, programmazione , provveditorato	-	-	-	-	-	-	-	-	-
04 Gestione delle Entrate tributarie e servizi fiscali	18.847,06	18.847,06	-	-	-	-	-	-	-
05 Gestione dei beni demaniali e patrimoniali	-	-	-	-	-	-	-	-	-
06 Ufficio Tecnico	-	-	-	-	-	-	-	-	-
07 Elezioni e consultazioni popolari - Anagrafe e stato civile	-	-	-	-	-	-	-	-	-
08 Statistica e Sistemi informativi	-	-	-	-	-	-	-	-	-
09 Assistenza tecnico-amministrativa agli Enti Locali	-	-	-	-	-	-	-	-	-
10 Risorse Umane	-	-	-	-	-	-	-	-	-
11 Altri Servizi Generali	58.737,49	58.737,49	-	-	-	-	-	-	-
<b>TOTALE MISSIONE 1 - SERVIZI ISTITUZIONALI, GENERALI E DI GESTIONE</b>	<b>77.584,55</b>	<b>77.584,55</b>	-	-	-	-	-	-	-



**COMUNE DI CRESPIA LORENZANA**

**COMPOSIZIONE PER MISSIONI E PROGRAMMI DEL FONDO PLURIENNALE VINCOLATO DELL'ESERCIZIO 2022 DI RIFERIMENTO DEL BILANCIO 2021**

Allegato b) al Rendiconto - Fondo pluriennale vincolato

MISSIONI E PROGRAMMI	Fondo pluriennale vincolato al 31 dicembre dell'esercizio 2021	Spese impegnate negli esercizi precedenti e imputate all'esercizio 2022 e coperte dal fondo pluriennale vincolato	Riaccertamento degli impegni di cui alla lettera b) effettuata nel corso dell'esercizio 2022 (cd. economie di impegno)	Riaccertamento degli impegni di cui alla lettera b) effettuata nel corso dell'esercizio 2022 (cd. economie di impegno)	Quota del fondo pluriennale vincolato al 31 dicembre dell'esercizio 2021 rinviata all'esercizio 2023 e successivi	Spese impegnate nell'esercizio 2022 con imputazione all'esercizio 2023 e coperte dal fondo pluriennale vincolato	Spese impegnate nell'esercizio 2022 con imputazione all'esercizio 2024 e coperte dal fondo pluriennale vincolato	Spese impegnate nell'esercizio 2022 con imputazione a esercizi successivi a quelli considerati nel bilancio pluriennale e coperte dal fondo pluriennale vincolato	Fondo pluriennale vincolato al 31 dicembre dell'esercizio 2022
	(a)	(b)	(x)	(y)	(c) = (a)-(b)-(x)-(y)	(d)	(e)	(f)	(g) = (c)+(d)+(e)+(f)
<b>02 MISSIONE 2 - GIUSTIZIA</b>									
01 Uffici Giudiziari	-	-	-	-	-	-	-	-	-
02 Casa circondariale e altri servizi	-	-	-	-	-	-	-	-	-
<b>TOTALE MISSIONE 2 - GIUSTIZIA</b>	-	-	-	-	-	-	-	-	-

**COMUNE DI Crespina Lorenzana**

**COMPOSIZIONE PER MISSIONI E PROGRAMMI DEL FONDO PLURIENNALE VINCOLATO DELL'ESERCIZIO 2022 DI RIFERIMENTO DEL BILANCIO 2021**

Allegato b) al Rendiconto - Fondo pluriennale vincolato

MISSIONI E PROGRAMMI	Fondo pluriennale vincolato al 31 dicembre dell'esercizio 2021	Spese impegnate negli esercizi precedenti e imputate all'esercizio 2022 e coperte dal fondo pluriennale vincolato	Riaccertamento degli impegni di cui alla lettera b) effettuata nel corso dell'esercizio 2022 (cd. economie di impegno)	Riaccertamento degli impegni di cui alla lettera b) effettuata nel corso dell'esercizio 2022 (cd. economie di impegno)	Quota del fondo pluriennale vincolato al 31 dicembre dell'esercizio 2021 rinviata all'esercizio 2023 e successivi	Spese impegnate nell'esercizio 2022 con imputazione all'esercizio 2023 e coperte dal fondo pluriennale vincolato	Spese impegnate nell'esercizio 2022 con imputazione all'esercizio 2024 e coperte dal fondo pluriennale vincolato	Spese impegnate nell'esercizio 2022 con imputazione a esercizi successivi a quelli considerati nel bilancio pluriennale e coperte dal fondo pluriennale vincolato	Fondo pluriennale vincolato al 31 dicembre dell'esercizio 2022
	(a)	(b)	(x)	(y)	(c) = (a)-(b)-(x)-(y)	(d)	(e)	(f)	(g) = (c)+(d)+(e)+(f)
<b>03 MISSIONE 3 - ORDINE PUBBLICO E SICUREZZA</b>									
01 Polizia Locale e amministrativa	6.615,00	6.615,00	-	-	-	-	-	-	-
02 Sistema integrato di sicurezza urbana	-	-	-	-	-	-	-	-	-
<b>TOTALE MISSIONE 3 - ORDINE PUBBLICO E SICUREZZA</b>	<b>6.615,00</b>	<b>6.615,00</b>	<b>-</b>	<b>-</b>	<b>-</b>	<b>-</b>	<b>-</b>	<b>-</b>	<b>-</b>

**COMUNE DI CRESPIA LORENZANA**

**COMPOSIZIONE PER MISSIONI E PROGRAMMI DEL FONDO PLURIENNALE VINCOLATO DELL'ESERCIZIO 2022 DI RIFERIMENTO DEL BILANCIO 2021**

Allegato b) al Rendiconto - Fondo pluriennale vincolato

MISSIONI E PROGRAMMI	Fondo pluriennale vincolato al 31 dicembre dell'esercizio 2021	Spese impegnate negli esercizi precedenti e imputate all'esercizio 2022 e coperte dal fondo pluriennale vincolato	Riaccertamento degli impegni di cui alla lettera b) effettuata nel corso dell'esercizio 2022 (cd. economie di impegno)	Riaccertamento degli impegni di cui alla lettera b) effettuata nel corso dell'esercizio 2022 (cd. economie di impegno)	Quota del fondo pluriennale vincolato al 31 dicembre dell'esercizio 2021 rinviata all'esercizio 2023 e successivi	Spese impegnate nell'esercizio 2022 con imputazione all'esercizio 2023 e coperte dal fondo pluriennale vincolato	Spese impegnate nell'esercizio 2022 con imputazione all'esercizio 2024 e coperte dal fondo pluriennale vincolato	Spese impegnate nell'esercizio 2022 con imputazione a esercizi successivi a quelli considerati nel bilancio pluriennale e coperte dal fondo pluriennale vincolato	Fondo pluriennale vincolato al 31 dicembre dell'esercizio 2022
	(a)	(b)	(x)	(y)	(c) = (a)-(b)-(x)-(y)	(d)	(e)	(f)	(g) = (c)+(d)+(e)+(f)
<b>04 MISSIONE 4 - ISTRUZIONE E DIRITTO ALLO STUDIO</b>									
01 Istruzione prescolastica	-	-	-	-	-	-	-	-	-
02 Altri ordini di istruzione non universitaria	360.675,97	360.675,97	-	-	-	-	-	-	-
04 Istruzione Universitaria	-	-	-	-	-	-	-	-	-
05 Istruzione tecnica superiore	-	-	-	-	-	-	-	-	-
06 Servizi ausiliari all'istruzione	-	-	-	-	-	-	-	-	-
07 Diritto allo studio	-	-	-	-	-	-	-	-	-
<b>TOTALE MISSIONE 4 - ISTRUZIONE E DIRITTO ALLO STUDIO</b>	<b>360.675,97</b>	<b>360.675,97</b>	<b>-</b>	<b>-</b>	<b>-</b>	<b>-</b>	<b>-</b>	<b>-</b>	<b>-</b>

**COMUNE DI CRESPINA LORENZANA**

**COMPOSIZIONE PER MISSIONI E PROGRAMMI DEL FONDO PLURIENNALE VINCOLATO DELL'ESERCIZIO 2022 DI RIFERIMENTO DEL BILANCIO 2021**

Allegato b) al Rendiconto - Fondo pluriennale vincolato

MISSIONI E PROGRAMMI	Fondo pluriennale vincolato al 31 dicembre dell'esercizio 2021	Spese impegnate negli esercizi precedenti e imputate all'esercizio 2022 e coperte dal fondo pluriennale vincolato	Riaccertamento degli impegni di cui alla lettera b) effettuata nel corso dell'esercizio 2022 (cd. economie di impegno)	Riaccertamento degli impegni di cui alla lettera b) effettuata nel corso dell'esercizio 2022 (cd. economie di impegno)	Quota del fondo pluriennale vincolato al 31 dicembre dell'esercizio 2021 rinviata all'esercizio 2023 e successivi	Spese impegnate nell'esercizio 2022 con imputazione all'esercizio 2023 e coperte dal fondo pluriennale vincolato	Spese impegnate nell'esercizio 2022 con imputazione all'esercizio 2024 e coperte dal fondo pluriennale vincolato	Spese impegnate nell'esercizio 2022 con imputazione a esercizi successivi a quelli considerati nel bilancio pluriennale e coperte dal fondo pluriennale vincolato	Fondo pluriennale vincolato al 31 dicembre dell'esercizio 2022
	(a)	(b)	(x)	(y)	(c) = (a)-(b)-(x)-(y)	(d)	(e)	(f)	(g) = (c)+(d)+(e)+(f)
<b>05 MISSIONE 5 - TUTELA E VALORIZZAZIONE DEI BENI E ATTIVITA' CULTURALI</b>									
01 Valorizzazione dei beni di interesse storico.	-	-	-	-	-	-	-	-	-
02 Attività culturali e interventi diversi nel settore culturale	-	-	-	-	-	-	-	-	-
<b>TOTALE MISSIONE 5 - TUTELA E VALORIZZAZIONE DEI BENI E ATTIVITA' CULTURALI</b>	-	-	-	-	-	-	-	-	-

**COMUNE DI CRESPINA LORENZANA**

**COMPOSIZIONE PER MISSIONI E PROGRAMMI DEL FONDO PLURIENNALE VINCOLATO DELL'ESERCIZIO 2022 DI RIFERIMENTO DEL BILANCIO 2021**

Allegato b) al Rendiconto - Fondo pluriennale vincolato

MISSIONI E PROGRAMMI	Fondo pluriennale vincolato al 31 dicembre dell'esercizio 2021	Spese impegnate negli esercizi precedenti e imputate all'esercizio 2022 e coperte dal fondo pluriennale vincolato	Riaccertamento degli impegni di cui alla lettera b) effettuata nel corso dell'esercizio 2022 (cd. economie di impegno)	Riaccertamento degli impegni di cui alla lettera b) effettuata nel corso dell'esercizio 2022 (cd. economie di impegno)	Quota del fondo pluriennale vincolato al 31 dicembre dell'esercizio 2021 rinviata all'esercizio 2023 e successivi	Spese impegnate nell'esercizio 2022 con imputazione all'esercizio 2023 e coperte dal fondo pluriennale vincolato	Spese impegnate nell'esercizio 2022 con imputazione all'esercizio 2024 e coperte dal fondo pluriennale vincolato	Spese impegnate nell'esercizio 2022 con imputazione a esercizi successivi a quelli considerati nel bilancio pluriennale e coperte dal fondo pluriennale vincolato	Fondo pluriennale vincolato al 31 dicembre dell'esercizio 2022
	(a)	(b)	(x)	(y)	(c) = (a)-(b)-(x)-(y)	(d)	(e)	(f)	(g) = (c)+(d)+(e)+(f)
<b>06 MISSIONE 6 - POLITICHE GIOVANILI , SPORT E TEMPO LIBERO</b>									
01 Sport e tempo libero	10.336,21	10.336,21	-	-	-	-	-	-	-
02 Giovani	-	-	-	-	-	-	-	-	-
<b>TOTALE MISSIONE 6 - POLITICHE GIOVANILI , SPORT E TEMPO LIBERO</b>	<b>10.336,21</b>	<b>10.336,21</b>	<b>-</b>	<b>-</b>	<b>-</b>	<b>-</b>	<b>-</b>	<b>-</b>	<b>-</b>

**COMUNE DI CRESPIA LORENZANA**

**COMPOSIZIONE PER MISSIONI E PROGRAMMI DEL FONDO PLURIENNALE VINCOLATO DELL'ESERCIZIO 2022 DI RIFERIMENTO DEL BILANCIO 2021**

Allegato b) al Rendiconto - Fondo pluriennale vincolato

MISSIONI E PROGRAMMI	Fondo pluriennale vincolato al 31 dicembre dell'esercizio 2021	Spese impegnate negli esercizi precedenti e imputate all'esercizio 2022 e coperte dal fondo pluriennale vincolato	Riaccertamento degli impegni di cui alla lettera b) effettuata nel corso dell'esercizio 2022 (cd. economie di impegno)	Riaccertamento degli impegni di cui alla lettera b) effettuata nel corso dell'esercizio 2022 (cd. economie di impegno)	Quota del fondo pluriennale vincolato al 31 dicembre dell'esercizio 2021 rinviata all'esercizio 2023 e successivi	Spese impegnate nell'esercizio 2022 con imputazione all'esercizio 2023 e coperte dal fondo pluriennale vincolato	Spese impegnate nell'esercizio 2022 con imputazione all'esercizio 2024 e coperte dal fondo pluriennale vincolato	Spese impegnate nell'esercizio 2022 con imputazione a esercizi successivi a quelli considerati nel bilancio pluriennale e coperte dal fondo pluriennale vincolato	Fondo pluriennale vincolato al 31 dicembre dell'esercizio 2022
	(a)	(b)	(x)	(y)	(c) = (a)-(b)-(x)-(y)	(d)	(e)	(f)	(g) = (c)+(d)+(e)+(f)
<b>07 MISSIONE 7 - TURISMO</b>									
01 Sviluppo e valorizzazione del turismo	-	-	-	-	-	-	-	-	-
<b>TOTALE MISSIONE 7 - TURISMO</b>	-	-	-	-	-	-	-	-	-

**COMUNE DI CRESPINA LORENZANA**

**COMPOSIZIONE PER MISSIONI E PROGRAMMI DEL FONDO PLURIENNALE VINCOLATO DELL'ESERCIZIO 2022 DI RIFERIMENTO DEL BILANCIO 2021**

Allegato b) al Rendiconto - Fondo pluriennale vincolato

MISSIONI E PROGRAMMI	Fondo pluriennale vincolato al 31 dicembre dell'esercizio 2021	Spese impegnate negli esercizi precedenti e imputate all'esercizio 2022 e coperte dal fondo pluriennale vincolato	Riaccertamento degli impegni di cui alla lettera b) effettuata nel corso dell'esercizio 2022 (cd. economie di impegno)	Riaccertamento degli impegni di cui alla lettera b) effettuata nel corso dell'esercizio 2022 (cd. economie di impegno)	Quota del fondo pluriennale vincolato al 31 dicembre dell'esercizio 2021 rinviata all'esercizio 2023 e successivi	Spese impegnate nell'esercizio 2022 con imputazione all'esercizio 2023 e coperte dal fondo pluriennale vincolato	Spese impegnate nell'esercizio 2022 con imputazione all'esercizio 2024 e coperte dal fondo pluriennale vincolato	Spese impegnate nell'esercizio 2022 con imputazione a esercizi successivi a quelli considerati nel bilancio pluriennale e coperte dal fondo pluriennale vincolato	Fondo pluriennale vincolato al 31 dicembre dell'esercizio 2022
	(a)	(b)	(x)	(y)	(c) = (a)-(b)-(x)-(y)	(d)	(e)	(f)	(g) = (c)+(d)+(e)+(f)
<b>08 MISSIONE 8 - ASSETTO DEL TERRITORIO ED EDILIZIA ABITATIVA</b>									
01 Urbanistica ed assetto del territorio	92.082,20	92.082,20	-	-	-	-	-	-	-
02 Edilizia residenziale pubblica e locale e piani di edilizia economico-popolare	-	-	-	-	-	-	-	-	-
<b>TOTALE MISSIONE 8 - ASSETTO DEL TERRITORIO ED EDILIZIA ABITATIVA</b>	<b>92.082,20</b>	<b>92.082,20</b>	<b>-</b>	<b>-</b>	<b>-</b>	<b>-</b>	<b>-</b>	<b>-</b>	<b>-</b>

**COMUNE DI CRESPIA LORENZANA**

**COMPOSIZIONE PER MISSIONI E PROGRAMMI DEL FONDO PLURIENNALE VINCOLATO DELL'ESERCIZIO 2022 DI RIFERIMENTO DEL BILANCIO 2021**

Allegato b) al Rendiconto - Fondo pluriennale vincolato

MISSIONI E PROGRAMMI	Fondo pluriennale vincolato al 31 dicembre dell'esercizio 2021	Spese impegnate negli esercizi precedenti e imputate all'esercizio 2022 e coperte dal fondo pluriennale vincolato	Riaccertamento degli impegni di cui alla lettera b) effettuata nel corso dell'esercizio 2022 (cd. economie di impegno)	Riaccertamento degli impegni di cui alla lettera b) effettuata nel corso dell'esercizio 2022 (cd. economie di impegno)	Quota del fondo pluriennale vincolato al 31 dicembre dell'esercizio 2021 rinviata all'esercizio 2023 e successivi	Spese impegnate nell'esercizio 2022 con imputazione all'esercizio 2023 e coperte dal fondo pluriennale vincolato	Spese impegnate nell'esercizio 2022 con imputazione all'esercizio 2024 e coperte dal fondo pluriennale vincolato	Spese impegnate nell'esercizio 2022 con imputazione a esercizi successivi a quelli considerati nel bilancio pluriennale e coperte dal fondo pluriennale vincolato	Fondo pluriennale vincolato al 31 dicembre dell'esercizio 2022
	(a)	(b)	(x)	(y)	(c) = (a)-(b)-(x)-(y)	(d)	(e)	(f)	(g) = (c)+(d)+(e)+(f)
<b>09 MISSIONE 9 - SVILUPPO SOSTENIBILE E TUTELA DEL TERRITORIO E DELL'AMBIENTE</b>									
01 Difesa del suolo	-	-	-	-	-	-	-	-	-
02 Tutela, valorizzazione e recupero ambientale	-	-	-	-	-	-	-	-	-
03 Rifiuti	72.613,03	72.613,03	-	-	-	-	-	-	-
04 Servizio idrico integrato	2.803,00	2.803,00	-	-	-	-	-	-	-
05 Aree protette, parchi naturali, protezione naturalistica e forestazione	-	-	-	-	-	-	-	-	-
06 Tutela e valorizzazione delle risorse idriche	-	-	-	-	-	-	-	-	-
07 Sviluppo sostenibile territorio montano piccoli Comuni	-	-	-	-	-	-	-	-	-
08 Qualità dell'aria e riduzione dell'inquinamento	-	-	-	-	-	-	-	-	-
<b>TOTALE MISSIONE 9 - SVILUPPO SOSTENIBILE E TUTELA DEL TERRITORIO E DELL'AMBIENTE</b>	<b>75.416,03</b>	<b>75.416,03</b>	<b>-</b>	<b>-</b>	<b>-</b>	<b>-</b>	<b>-</b>	<b>-</b>	<b>-</b>



**COMUNE DI CRESPINA LORENZANA**

**COMPOSIZIONE PER MISSIONI E PROGRAMMI DEL FONDO PLURIENNALE VINCOLATO DELL'ESERCIZIO 2022 DI RIFERIMENTO DEL BILANCIO 2021**

Allegato b) al Rendiconto - Fondo pluriennale vincolato

MISSIONI E PROGRAMMI	Fondo pluriennale vincolato al 31 dicembre dell'esercizio 2021	Spese impegnate negli esercizi precedenti e imputate all'esercizio 2022 e coperte dal fondo pluriennale vincolato	Riaccertamento degli impegni di cui alla lettera b) effettuata nel corso dell'esercizio 2022 (cd. economie di impegno)	Riaccertamento degli impegni di cui alla lettera b) effettuata nel corso dell'esercizio 2022 (cd. economie di impegno)	Quota del fondo pluriennale vincolato al 31 dicembre dell'esercizio 2021 rinviata all'esercizio 2023 e successivi	Spese impegnate nell'esercizio 2022 con imputazione all'esercizio 2023 e coperte dal fondo pluriennale vincolato	Spese impegnate nell'esercizio 2022 con imputazione all'esercizio 2024 e coperte dal fondo pluriennale vincolato	Spese impegnate nell'esercizio 2022 con imputazione a esercizi successivi a quelli considerati nel bilancio pluriennale e coperte dal fondo pluriennale vincolato	Fondo pluriennale vincolato al 31 dicembre dell'esercizio 2022
	(a)	(b)	(x)	(y)	(c) = (a)-(b)-(x)-(y)	(d)	(e)	(f)	(g) = (c)+(d)+(e)+(f)
<b>10 MISSIONE 10 - TRASPORTI E DIRITTO ALLA MOBILITA'</b>									
01 Trasporto ferroviario	-	-	-	-	-	-	-	-	-
02 Trasporto pubblico locale	-	-	-	-	-	-	-	-	-
03 Trasporto per vie d'acqua	-	-	-	-	-	-	-	-	-
04 Altre modalità di trasporto	-	-	-	-	-	-	-	-	-
05 Viabilità e infrastrutture stradali	1.876.111,30	1.876.111,30	-	-	-	-	-	-	-
<b>TOTALE MISSIONE 10 - TRASPORTI E DIRITTO ALLA MOBILITA'</b>	<b>1.876.111,30</b>	<b>1.876.111,30</b>	-	-	-	-	-	-	-

**COMUNE DI CRESPINA LORENZANA**

**COMPOSIZIONE PER MISSIONI E PROGRAMMI DEL FONDO PLURIENNALE VINCOLATO DELL'ESERCIZIO 2022 DI RIFERIMENTO DEL BILANCIO 2021**

Allegato b) al Rendiconto - Fondo pluriennale vincolato

MISSIONI E PROGRAMMI	Fondo pluriennale vincolato al 31 dicembre dell'esercizio 2021	Spese impegnate negli esercizi precedenti e imputate all'esercizio 2022 e coperte dal fondo pluriennale vincolato	Riaccertamento degli impegni di cui alla lettera b) effettuata nel corso dell'esercizio 2022 (cd. economie di impegno)	Riaccertamento degli impegni di cui alla lettera b) effettuata nel corso dell'esercizio 2022 (cd. economie di impegno)	Quota del fondo pluriennale vincolato al 31 dicembre dell'esercizio 2021 rinviata all'esercizio 2023 e successivi	Spese impegnate nell'esercizio 2022 con imputazione all'esercizio 2023 e coperte dal fondo pluriennale vincolato	Spese impegnate nell'esercizio 2022 con imputazione all'esercizio 2024 e coperte dal fondo pluriennale vincolato	Spese impegnate nell'esercizio 2022 con imputazione a esercizi successivi a quelli considerati nel bilancio pluriennale e coperte dal fondo pluriennale vincolato	Fondo pluriennale vincolato al 31 dicembre dell'esercizio 2022
	(a)	(b)	(x)	(y)	(c) = (a)-(b)-(x)-(y)	(d)	(e)	(f)	(g) = (c)+(d)+(e)+(f)
<b>11 MISSIONE 11 - SOCCORSO CIVILE</b>									
01 Sistema di protezione civile	-	-	-	-	-	-	-	-	-
02 Interventi a seguito di calamità naturali	-	-	-	-	-	-	-	-	-
<b>TOTALE MISSIONE 11 - SOCCORSO CIVILE</b>	-	-	-	-	-	-	-	-	-

**COMUNE DI CRESPINA LORENZANA**

**COMPOSIZIONE PER MISSIONI E PROGRAMMI DEL FONDO PLURIENNALE VINCOLATO DELL'ESERCIZIO 2022 DI RIFERIMENTO DEL BILANCIO 2021**

Allegato b) al Rendiconto - Fondo pluriennale vincolato

MISSIONI E PROGRAMMI	Fondo pluriennale vincolato al 31 dicembre dell'esercizio 2021	Spese impegnate negli esercizi precedenti e imputate all'esercizio 2022 e coperte dal fondo pluriennale vincolato	Riaccertamento degli impegni di cui alla lettera b) effettuata nel corso dell'esercizio 2022 (cd. economie di impegno)	Riaccertamento degli impegni di cui alla lettera b) effettuata nel corso dell'esercizio 2022 (cd. economie di impegno)	Quota del fondo pluriennale vincolato al 31 dicembre dell'esercizio 2021 rinviata all'esercizio 2023 e successivi	Spese impegnate nell'esercizio 2022 con imputazione all'esercizio 2023 e coperte dal fondo pluriennale vincolato	Spese impegnate nell'esercizio 2022 con imputazione all'esercizio 2024 e coperte dal fondo pluriennale vincolato	Spese impegnate nell'esercizio 2022 con imputazione a esercizi successivi a quelli considerati nel bilancio pluriennale e coperte dal fondo pluriennale vincolato	Fondo pluriennale vincolato al 31 dicembre dell'esercizio 2022
	(a)	(b)	(x)	(y)	(c) = (a)-(b)-(x)-(y)	(d)	(e)	(f)	(g) = (c)+(d)+(e)+(f)
<b>12 MISSIONE 12 - DIRITTI SOCIALI , POLITICHE SOCIALI E FAMIGLIA</b>									
01 Interventi per l'infanzia e i minori e per asili nido	-	-	-	-	-	-	-	-	-
02 Interventi per la disabilità	-	-	-	-	-	-	-	-	-
03 Interventi per gli anziani	-	-	-	-	-	-	-	-	-
04 Interventi per soggetti a rischio di esclusione sociale	-	-	-	-	-	-	-	-	-
05 Interventi per le famiglie	-	-	-	-	-	-	-	-	-
06 Interventi per il diritto alla casa	-	-	-	-	-	-	-	-	-
07 Programmazione e governo della rete dei servizi sociosanitari e sociali	-	-	-	-	-	-	-	-	-
08 Cooperazione e associazionismo	-	-	-	-	-	-	-	-	-
09 Servizio necroscopico e cimiteriale	-	-	-	-	-	-	-	-	-
<b>TOTALE MISSIONE 12 - DIRITTI SOCIALI , POLITICHE SOCIALI E FAMIGLIA</b>	-	-	-	-	-	-	-	-	-

**COMUNE DI CRESPINA LORENZANA**

**COMPOSIZIONE PER MISSIONI E PROGRAMMI DEL FONDO PLURIENNALE VINCOLATO DELL'ESERCIZIO 2022 DI RIFERIMENTO DEL BILANCIO 2021**

Allegato b) al Rendiconto - Fondo pluriennale vincolato

MISSIONI E PROGRAMMI	Fondo pluriennale vincolato al 31 dicembre dell'esercizio 2021	Spese impegnate negli esercizi precedenti e imputate all'esercizio 2022 e coperte dal fondo pluriennale vincolato	Riaccertamento degli impegni di cui alla lettera b) effettuata nel corso dell'esercizio 2022 (cd. economie di impegno)	Riaccertamento degli impegni di cui alla lettera b) effettuata nel corso dell'esercizio 2022 (cd. economie di impegno)	Quota del fondo pluriennale vincolato al 31 dicembre dell'esercizio 2021 rinvia all'esercizio 2023 e successivi	Spese impegnate nell'esercizio 2022 con imputazione all'esercizio 2023 e coperte dal fondo pluriennale vincolato	Spese impegnate nell'esercizio 2022 con imputazione all'esercizio 2024 e coperte dal fondo pluriennale vincolato	Spese impegnate nell'esercizio 2022 con imputazione a esercizi successivi a quelli considerati nel bilancio pluriennale e coperte dal fondo pluriennale vincolato	Fondo pluriennale vincolato al 31 dicembre dell'esercizio 2022
	(a)	(b)	(x)	(y)	(c) = (a)-(b)-(x)-(y)	(d)	(e)	(f)	(g) = (c)+(d)+(e)+(f)
<b>13 MISSIONE 13 - TUTELA DELLA SALUTE</b>									
01 Servizio sanitario regionale - finanziamento ordinario corrente per la garanzia dei LEA	-	-	-	-	-	-	-	-	-
02 Servizio sanitario regionale - finanziamento aggiuntivo corrente per livelli di assistenza superiore ai LEA	-	-	-	-	-	-	-	-	-
03 Servizio sanitario regionale - finanziamento aggiuntivo corrente per la copertura dello squilibrio del bilancio corrente	-	-	-	-	-	-	-	-	-
04 Servizio sanitario regionale - ripiano di disavanzi sanitari relativi ad esercizi pregressi	-	-	-	-	-	-	-	-	-
05 Servizio sanitario regionale - investimenti sanitari	-	-	-	-	-	-	-	-	-
06 Servizio sanitario regionale - restituzioni maggiori gettiti SSN	-	-	-	-	-	-	-	-	-
07 Ulteriori spese in materia sanitaria	-	-	-	-	-	-	-	-	-
<b>TOTALE MISSIONE 13 - TUTELA DELLA SALUTE</b>	-	-	-	-	-	-	-	-	-

**COMUNE DI CRESPINA LORENZANA**

**COMPOSIZIONE PER MISSIONI E PROGRAMMI DEL FONDO PLURIENNALE VINCOLATO DELL'ESERCIZIO 2022 DI RIFERIMENTO DEL BILANCIO 2021**

Allegato b) al Rendiconto - Fondo pluriennale vincolato

MISSIONI E PROGRAMMI	Fondo pluriennale vincolato al 31 dicembre dell'esercizio 2021	Spese impegnate negli esercizi precedenti e imputate all'esercizio 2022 e coperte dal fondo pluriennale vincolato	Riaccertamento degli impegni di cui alla lettera b) effettuata nel corso dell'esercizio 2022 (cd. economie di impegno)	Riaccertamento degli impegni di cui alla lettera b) effettuata nel corso dell'esercizio 2022 (cd. economie di impegno)	Quota del fondo pluriennale vincolato al 31 dicembre dell'esercizio 2021 rinviata all'esercizio 2023 e successivi	Spese impegnate nell'esercizio 2022 con imputazione all'esercizio 2023 e coperte dal fondo pluriennale vincolato	Spese impegnate nell'esercizio 2022 con imputazione all'esercizio 2024 e coperte dal fondo pluriennale vincolato	Spese impegnate nell'esercizio 2022 con imputazione a esercizi successivi a quelli considerati nel bilancio pluriennale e coperte dal fondo pluriennale vincolato	Fondo pluriennale vincolato al 31 dicembre dell'esercizio 2022
	(a)	(b)	(x)	(y)	(c) = (a)-(b)-(x)-(y)	(d)	(e)	(f)	(g) = (c)+(d)+(e)+(f)
<b>14 MISSIONE 14 - SVILUPPO ECONOMICO E COMPETITIVITA'</b>									
01 Industria e PMI e artigianato	-	-	-	-	-	-	-	-	-
02 Commercio - reti distributive - tutela dei consumatori	-	-	-	-	-	-	-	-	-
03 Ricerca e innovazione	-	-	-	-	-	-	-	-	-
04 Reti e altri servizi di pubblica utilità	-	-	-	-	-	-	-	-	-
<b>TOTALE MISSIONE 14 - SVILUPPO ECONOMICO E COMPETITIVITA'</b>	-	-	-	-	-	-	-	-	-

**COMUNE DI CRESPIA LORENZANA**

**COMPOSIZIONE PER MISSIONI E PROGRAMMI DEL FONDO PLURIENNALE VINCOLATO DELL'ESERCIZIO 2022 DI RIFERIMENTO DEL BILANCIO 2021**

Allegato b) al Rendiconto - Fondo pluriennale vincolato

MISSIONI E PROGRAMMI	Fondo pluriennale vincolato al 31 dicembre dell'esercizio 2021	Spese impegnate negli esercizi precedenti e imputate all'esercizio 2022 e coperte dal fondo pluriennale vincolato	Riaccertamento degli impegni di cui alla lettera b) effettuata nel corso dell'esercizio 2022 (cd. economie di impegno)	Riaccertamento degli impegni di cui alla lettera b) effettuata nel corso dell'esercizio 2022 (cd. economie di impegno)	Quota del fondo pluriennale vincolato al 31 dicembre dell'esercizio 2021 rinviata all'esercizio 2023 e successivi	Spese impegnate nell'esercizio 2022 con imputazione all'esercizio 2023 e coperte dal fondo pluriennale vincolato	Spese impegnate nell'esercizio 2022 con imputazione all'esercizio 2024 e coperte dal fondo pluriennale vincolato	Spese impegnate nell'esercizio 2022 con imputazione a esercizi successivi a quelli considerati nel bilancio pluriennale e coperte dal fondo pluriennale vincolato	Fondo pluriennale vincolato al 31 dicembre dell'esercizio 2022
	(a)	(b)	(x)	(y)	(c) = (a)-(b)-(x)-(y)	(d)	(e)	(f)	(g) = (c)+(d)+(e)+(f)
<b>15 MISSIONE 15 - POLITICHE PER IL LAVORO E LA FORMAZIONE PROFESSIONALE</b>									
01 Servizi per lo sviluppo del mercato del lavoro	-	-	-	-	-	-	-	-	-
02 Formazione professionale	-	-	-	-	-	-	-	-	-
03 Sostegno all'occupazione	-	-	-	-	-	-	-	-	-
<b>TOTALE MISSIONE 15 - POLITICHE PER IL LAVORO E LA FORMAZIONE PROFESSIONALE</b>	-	-	-	-	-	-	-	-	-

**COMUNE DI CRESPINA LORENZANA**

**COMPOSIZIONE PER MISSIONI E PROGRAMMI DEL FONDO PLURIENNALE VINCOLATO DELL'ESERCIZIO 2022 DI RIFERIMENTO DEL BILANCIO 2021**

Allegato b) al Rendiconto - Fondo pluriennale vincolato

MISSIONI E PROGRAMMI	Fondo pluriennale vincolato al 31 dicembre dell'esercizio 2021	Spese impegnate negli esercizi precedenti e imputate all'esercizio 2022 e coperte dal fondo pluriennale vincolato	Riaccertamento degli impegni di cui alla lettera b) effettuata nel corso dell'esercizio 2022 (cd. economie di impegno)	Riaccertamento degli impegni di cui alla lettera b) effettuata nel corso dell'esercizio 2022 (cd. economie di impegno)	Quota del fondo pluriennale vincolato al 31 dicembre dell'esercizio 2021 rinviata all'esercizio 2023 e successivi	Spese impegnate nell'esercizio 2022 con imputazione all'esercizio 2023 e coperte dal fondo pluriennale vincolato	Spese impegnate nell'esercizio 2022 con imputazione all'esercizio 2024 e coperte dal fondo pluriennale vincolato	Spese impegnate nell'esercizio 2022 con imputazione a esercizi successivi a quelli considerati nel bilancio pluriennale e coperte dal fondo pluriennale vincolato	Fondo pluriennale vincolato al 31 dicembre dell'esercizio 2022
	(a)	(b)	(x)	(y)	(c) = (a)-(b)-(x)-(y)	(d)	(e)	(f)	(g) = (c)+(d)+(e)+(f)
<b>16 MISSIONE 16 - AGRICOLTURA , POLITICHE AGROALIMENTARI E PESCA</b>									
01 Sviluppo del sistema agricolo e del sistema agroalimentare	-	-	-	-	-	-	-	-	-
02 Caccia e pesca	-	-	-	-	-	-	-	-	-
<b>TOTALE MISSIONE 16 - AGRICOLTURA , POLITICHE AGROALIMENTARI E PESCA</b>	-	-	-	-	-	-	-	-	-

**COMUNE DI CRESPIA LORENZANA**

**COMPOSIZIONE PER MISSIONI E PROGRAMMI DEL FONDO PLURIENNALE VINCOLATO DELL'ESERCIZIO 2022 DI RIFERIMENTO DEL BILANCIO 2021**

Allegato b) al Rendiconto - Fondo pluriennale vincolato

MISSIONI E PROGRAMMI	Fondo pluriennale vincolato al 31 dicembre dell'esercizio 2021	Spese impegnate negli esercizi precedenti e imputate all'esercizio 2022 e coperte dal fondo pluriennale vincolato	Riaccertamento degli impegni di cui alla lettera b) effettuata nel corso dell'esercizio 2022 (cd. economie di impegno)	Riaccertamento degli impegni di cui alla lettera b) effettuata nel corso dell'esercizio 2022 (cd. economie di impegno)	Quota del fondo pluriennale vincolato al 31 dicembre dell'esercizio 2021 rinviata all'esercizio 2023 e successivi	Spese impegnate nell'esercizio 2022 con imputazione all'esercizio 2023 e coperte dal fondo pluriennale vincolato	Spese impegnate nell'esercizio 2022 con imputazione all'esercizio 2024 e coperte dal fondo pluriennale vincolato	Spese impegnate nell'esercizio 2022 con imputazione a esercizi successivi a quelli considerati nel bilancio pluriennale e coperte dal fondo pluriennale vincolato	Fondo pluriennale vincolato al 31 dicembre dell'esercizio 2022
	(a)	(b)	(x)	(y)	(c) = (a)-(b)-(x)-(y)	(d)	(e)	(f)	(g) = (c)+(d)+(e)+(f)
<b>17 MISSIONE 17 - ENERGIA E DIVERSIFICAZIONE DELLE FONTI ENERGETICHE</b>									
01 Fonti energetiche	-	-	-	-	-	-	-	-	-
<b>TOTALE MISSIONE 17 - ENERGIA E DIVERSIFICAZIONE DELLE FONTI ENERGETICHE</b>	-	-	-	-	-	-	-	-	-



**COMUNE DI CRESPINA LORENZANA**

**COMPOSIZIONE PER MISSIONI E PROGRAMMI DEL FONDO PLURIENNALE VINCOLATO DELL'ESERCIZIO 2022 DI RIFERIMENTO DEL BILANCIO 2021**

Allegato b) al Rendiconto - Fondo pluriennale vincolato

MISSIONI E PROGRAMMI		Fondo pluriennale vincolato al 31 dicembre dell'esercizio 2021	Spese impegnate negli esercizi precedenti e imputate all'esercizio 2022 e coperte dal fondo pluriennale vincolato	Riaccertamento degli impegni di cui alla lettera b) effettuata nel corso dell'esercizio 2022 (cd. economie di impegno)	Riaccertamento degli impegni di cui alla lettera b) effettuata nel corso dell'esercizio 2022 (cd. economie di impegno)	Quota del fondo pluriennale vincolato al 31 dicembre dell'esercizio 2021 rinviata all'esercizio 2023 e successivi	Spese impegnate nell'esercizio 2022 con imputazione all'esercizio 2023 e coperte dal fondo pluriennale vincolato	Spese impegnate nell'esercizio 2022 con imputazione all'esercizio 2024 e coperte dal fondo pluriennale vincolato	Spese impegnate nell'esercizio 2022 con imputazione a esercizi successivi a quelli considerati nel bilancio pluriennale e coperte dal fondo pluriennale vincolato	Fondo pluriennale vincolato al 31 dicembre dell'esercizio 2022
		(a)	(b)	(x)	(y)	(c) = (a)-(b)-(x)-(y)	(d)	(e)	(f)	(g) = (c)+(d)+(e)+(f)
<b>18</b>	<b>MISSIONE 18 - RELAZIONI CON LE ALTRE AUTONOMIE TERRITORIALI E LOCALI</b>									
01	Relazioni finanziarie con le altre autonomie territoriali	-	-	-	-	-	-	-	-	-
	<b>TOTALE MISSIONE 18 - RELAZIONI CON LE ALTRE AUTONOMIE TERRITORIALI E LOCALI</b>	-	-	-	-	-	-	-	-	-

**COMUNE DI CRESPIA LORENZANA**

**COMPOSIZIONE PER MISSIONI E PROGRAMMI DEL FONDO PLURIENNALE VINCOLATO DELL'ESERCIZIO 2022 DI RIFERIMENTO DEL BILANCIO 2021**

Allegato b) al Rendiconto - Fondo pluriennale vincolato

MISSIONI E PROGRAMMI		Fondo pluriennale vincolato al 31 dicembre dell'esercizio 2021	Spese impegnate negli esercizi precedenti e imputate all'esercizio 2022 e coperte dal fondo pluriennale vincolato	Riaccertamento degli impegni di cui alla lettera b) effettuata nel corso dell'esercizio 2022 (cd. economie di impegno)	Riaccertamento degli impegni di cui alla lettera b) effettuata nel corso dell'esercizio 2022 (cd. economie di impegno)	Quota del fondo pluriennale vincolato al 31 dicembre dell'esercizio 2021 rinviata all'esercizio 2023 e successivi	Spese impegnate nell'esercizio 2022 con imputazione all'esercizio 2023 e coperte dal fondo pluriennale vincolato	Spese impegnate nell'esercizio 2022 con imputazione all'esercizio 2024 e coperte dal fondo pluriennale vincolato	Spese impegnate nell'esercizio 2022 con imputazione a esercizi successivi a quelli considerati nel bilancio pluriennale e coperte dal fondo pluriennale vincolato	Fondo pluriennale vincolato al 31 dicembre dell'esercizio 2022
		(a)	(b)	(x)	(y)	(c) = (a)-(b)-(x)-(y)	(d)	(e)	(f)	(g) = (c)+(d)+(e)+(f)
<b>19</b>	<b>MISSIONE 19 - RELAZIONI INTERNAZIONALI</b>									
01	Relazioni internazionali e Cooperazione allo sviluppo	-	-	-	-	-	-	-	-	-
	<b>TOTALE MISSIONE 19 - RELAZIONI INTERNAZIONALI</b>	-	-	-	-	-	-	-	-	-

**COMUNE DI CRESPIA LORENZANA**

**COMPOSIZIONE PER MISSIONI E PROGRAMMI DEL FONDO PLURIENNALE VINCOLATO DELL'ESERCIZIO 2022 DI RIFERIMENTO DEL BILANCIO 2021**

Allegato b) al Rendiconto - Fondo pluriennale vincolato

MISSIONI E PROGRAMMI	Fondo pluriennale vincolato al 31 dicembre dell'esercizio 2021	Spese impegnate negli esercizi precedenti e imputate all'esercizio 2022 e coperte dal fondo pluriennale vincolato	Riaccertamento degli impegni di cui alla lettera b) effettuata nel corso dell'esercizio 2022 (cd. economie di impegno)	Riaccertamento degli impegni di cui alla lettera b) effettuata nel corso dell'esercizio 2022 (cd. economie di impegno)	Quota del fondo pluriennale vincolato al 31 dicembre dell'esercizio 2021 rinviata all'esercizio 2023 e successivi	Spese impegnate nell'esercizio 2022 con imputazione all'esercizio 2023 e coperte dal fondo pluriennale vincolato	Spese impegnate nell'esercizio 2022 con imputazione all'esercizio 2024 e coperte dal fondo pluriennale vincolato	Spese impegnate nell'esercizio 2022 con imputazione a esercizi successivi a quelli considerati nel bilancio pluriennale e coperte dal fondo pluriennale vincolato	Fondo pluriennale vincolato al 31 dicembre dell'esercizio 2022
	(a)	(b)	(x)	(y)	(c) = (a)-(b)-(x)-(y)	(d)	(e)	(f)	(g) = (c)+(d)+(e)+(f)
<b>20 MISSIONE 20 - FONDI ACCANTONAMENTI</b>									
01 Fondo di riserva	-	-	-	-	-	-	-	-	-
02 Fondo crediti di dubbia esigibilità	-	-	-	-	-	-	-	-	-
03 Altri Fondi	-	-	-	-	-	-	-	-	-
<b>TOTALE MISSIONE 20 - FONDI ACCANTONAMENTI</b>	-	-	-	-	-	-	-	-	-

**COMUNE DI CRESPIA LORENZANA**

**COMPOSIZIONE PER MISSIONI E PROGRAMMI DEL FONDO PLURIENNALE VINCOLATO DELL'ESERCIZIO 2022 DI RIFERIMENTO DEL BILANCIO 2021**

Allegato b) al Rendiconto - Fondo pluriennale vincolato

MISSIONI E PROGRAMMI		Fondo pluriennale vincolato al 31 dicembre dell'esercizio 2021	Spese impegnate negli esercizi precedenti e imputate all'esercizio 2022 e coperte dal fondo pluriennale vincolato	Riaccertamento degli impegni di cui alla lettera b) effettuata nel corso dell'esercizio 2022 (cd. economie di impegno)	Riaccertamento degli impegni di cui alla lettera b) effettuata nel corso dell'esercizio 2022 (cd. economie di impegno)	Quota del fondo pluriennale vincolato al 31 dicembre dell'esercizio 2021 rinviata all'esercizio 2023 e successivi	Spese impegnate nell'esercizio 2022 con imputazione all'esercizio 2023 e coperte dal fondo pluriennale vincolato	Spese impegnate nell'esercizio 2022 con imputazione all'esercizio 2024 e coperte dal fondo pluriennale vincolato	Spese impegnate nell'esercizio 2022 con imputazione a esercizi successivi a quelli considerati nel bilancio pluriennale e coperte dal fondo pluriennale vincolato	Fondo pluriennale vincolato al 31 dicembre dell'esercizio 2022
		(a)	(b)	(x)	(y)	(c) = (a)-(b)-(x)-(y)	(d)	(e)	(f)	(g) = (c)+(d)+(e)+(f)
<b>50</b>	<b>MISSIONE 50 - DEBITO PUBBLICO</b>									
01	Quota interessi ammortamento mutui e prestiti obbligazionari	-	-	-	-	-	-	-	-	-
02	Quota capitale ammortamento mutui e prestiti obbligazionari	-	-	-	-	-	-	-	-	-
	<b>TOTALE MISSIONE 50 - DEBITO PUBBLICO</b>	-	-	-	-	-	-	-	-	-

**COMUNE DI CRESPIA LORENZANA**

**COMPOSIZIONE PER MISSIONI E PROGRAMMI DEL FONDO PLURIENNALE VINCOLATO DELL'ESERCIZIO 2022 DI RIFERIMENTO DEL BILANCIO 2021**

Allegato b) al Rendiconto - Fondo pluriennale vincolato

MISSIONI E PROGRAMMI	Fondo pluriennale vincolato al 31 dicembre dell'esercizio 2021	Spese impegnate negli esercizi precedenti e imputate all'esercizio 2022 e coperte dal fondo pluriennale vincolato	Riaccertamento degli impegni di cui alla lettera b) effettuata nel corso dell'esercizio 2022 (cd. economie di impegno)	Riaccertamento degli impegni di cui alla lettera b) effettuata nel corso dell'esercizio 2022 (cd. economie di impegno)	Quota del fondo pluriennale vincolato al 31 dicembre dell'esercizio 2021 rinviata all'esercizio 2023 e successivi	Spese impegnate nell'esercizio 2022 con imputazione all'esercizio 2023 e coperte dal fondo pluriennale vincolato	Spese impegnate nell'esercizio 2022 con imputazione all'esercizio 2024 e coperte dal fondo pluriennale vincolato	Spese impegnate nell'esercizio 2022 con imputazione a esercizi successivi a quelli considerati nel bilancio pluriennale e coperte dal fondo pluriennale vincolato	Fondo pluriennale vincolato al 31 dicembre dell'esercizio 2022
	(a)	(b)	(x)	(y)	(c) = (a)-(b)-(x)-(y)	(d)	(e)	(f)	(g) = (c)+(d)+(e)+(f)
<b>60 MISSIONE 60 - ANTICIPAZIONI FINANZIARIE</b>									
01 Restituzione anticipazione tesoreria	-	-	-	-	-	-	-	-	-
<b>TOTALE MISSIONE 60 - ANTICIPAZIONI FINANZIARIE</b>	-	-	-	-	-	-	-	-	-

**COMUNE DI CRESPIA LORENZANA**

**COMPOSIZIONE PER MISSIONI E PROGRAMMI DEL FONDO PLURIENNALE VINCOLATO DELL'ESERCIZIO 2022 DI RIFERIMENTO DEL BILANCIO 2021**

Allegato b) al Rendiconto - Fondo pluriennale vincolato

MISSIONI E PROGRAMMI	Fondo pluriennale vincolato al 31 dicembre dell'esercizio 2021	Spese impegnate negli esercizi precedenti e imputate all'esercizio 2022 e coperte dal fondo pluriennale vincolato	Riaccertamento degli impegni di cui alla lettera b) effettuata nel corso dell'esercizio 2022 (cd. economie di impegno)	Riaccertamento degli impegni di cui alla lettera b) effettuata nel corso dell'esercizio 2022 (cd. economie di impegno)	Quota del fondo pluriennale vincolato al 31 dicembre dell'esercizio 2021 rinviata all'esercizio 2023 e successivi	Spese impegnate nell'esercizio 2022 con imputazione all'esercizio 2023 e coperte dal fondo pluriennale vincolato	Spese impegnate nell'esercizio 2022 con imputazione all'esercizio 2024 e coperte dal fondo pluriennale vincolato	Spese impegnate nell'esercizio 2022 con imputazione a esercizi successivi a quelli considerati nel bilancio pluriennale e coperte dal fondo pluriennale vincolato	Fondo pluriennale vincolato al 31 dicembre dell'esercizio 2022
	(a)	(b)	(x)	(y)	(c) = (a)-(b)-(x)-(y)	(d)	(e)	(f)	(g) = (c)+(d)+(e)+(f)
<b>99 MISSIONE 99 - SERVIZI PER CONTO TERZI</b>									
01 Servizi per conto terzi e partite di Giro	-	-	-	-	-	-	-	-	-
02 Anticipazioni per il finanziamento del sistema sanitario nazionale	-	-	-	-	-	-	-	-	-
<b>TOTALE MISSIONE 99 - SERVIZI PER CONTO TERZI</b>	-	-	-	-	-	-	-	-	-
<b>TOTALE</b>	<b>2.498.821,26</b>	<b>2.498.821,26</b>	-	-	-	-	-	-	-

(a) Indicare l'importo del fondo pluriennale vincolato risultante dal consuntivo dell'anno precedente.

(b) Indicare l'importo degli impegni assunti negli esercizi precedenti e imputati all'esercizio cui si riferisce il rendiconto finanziati dal FPV.

(x) Indicare le economie, registrate nel corso dell'esercizio e verificate in sede di rendiconto, sugli impegni finanziati dal fondo pluriennale vincolato indicati dalla lettera b.

(d),(e),(f) Indicare gli impegni assunti nel corso dell'esercizio 2021 con imputazione all'esercizio 2022 (colonna d), all'esercizio 2023 (colonna e), e agli esercizi successivi (colonna f), comprese le spese prenotate sulla base della gara per l'affidamento dei lavori, formalmente indetta ai sensi dell'art. 53, comma 2, del citato decreto legislativo n. 163 del 2006, riguardanti le spese di investimento per lavori pubblici, di cui all'art. 3 comma 7 del decreto legislativo 12 aprile 2006, n.163 'Codice dei contratti pubblici', esigibili negli esercizi successivi.

**COMUNE DI CRESPIA LORENZANA**

**COMPOSIZIONE PER MISSIONI E PROGRAMMI DEL FONDO PLURIENNALE VINCOLATO DELL'ESERCIZIO 2023 DI RIFERIMENTO DEL BILANCIO 2021**

Allegato b) al Rendiconto - Fondo pluriennale vincolato

MISSIONI E PROGRAMMI	Fondo pluriennale vincolato al 31 dicembre dell'esercizio 2022	Spese impegnate negli esercizi precedenti e imputate all'esercizio 2023 e coperte dal fondo pluriennale vincolato	Riaccertamento degli impegni di cui alla lettera b) effettuata nel corso dell'esercizio 2023 (cd. economie di impegno)	Riaccertamento degli impegni di cui alla lettera b) effettuata nel corso dell'esercizio 2023 (cd. economie di impegno)	Quota del fondo pluriennale vincolato al 31 dicembre dell'esercizio 2022 rinviata all'esercizio 2024 e successivi	Spese impegnate nell'esercizio 2023 con imputazione all'esercizio 2024 e coperte dal fondo pluriennale vincolato	Spese impegnate nell'esercizio 2023 con imputazione all'esercizio 2025 e coperte dal fondo pluriennale vincolato	Spese impegnate nell'esercizio 2023 con imputazione a esercizi successivi a quelli considerati nel bilancio pluriennale e coperte dal fondo pluriennale vincolato	Fondo pluriennale vincolato al 31 dicembre dell'esercizio 2023
	(a)	(b)	(x)	(y)	(c) = (a)-(b)-(x)-(y)	(d)	(e)	(f)	(g) = (c)+(d)+(e)+(f)
<b>01 MISSIONE 1 - SERVIZI ISTITUZIONALI, GENERALI E DI GESTIONE</b>									
01 Organi istituzionali	-	-	-	-	-	-	-	-	-
02 Segreteria generale	-	-	-	-	-	-	-	-	-
03 Gestione economica , finanziaria, programmazione , provveditorato	-	-	-	-	-	-	-	-	-
04 Gestione delle Entrate tributarie e servizi fiscali	-	-	-	-	-	-	-	-	-
05 Gestione dei beni demaniali e patrimoniali	-	-	-	-	-	-	-	-	-
06 Ufficio Tecnico	-	-	-	-	-	-	-	-	-
07 Elezioni e consultazioni popolari - Anagrafe e stato civile	-	-	-	-	-	-	-	-	-
08 Statistica e Sistemi informativi	-	-	-	-	-	-	-	-	-
09 Assistenza tecnico-amministrativa agli Enti Locali	-	-	-	-	-	-	-	-	-
10 Risorse Umane	-	-	-	-	-	-	-	-	-
11 Altri Servizi Generali	-	-	-	-	-	-	-	-	-
<b>TOTALE MISSIONE 1 - SERVIZI ISTITUZIONALI, GENERALI E DI GESTIONE</b>	-	-	-	-	-	-	-	-	-

**COMUNE DI CRESPIA LORENZANA**

**COMPOSIZIONE PER MISSIONI E PROGRAMMI DEL FONDO PLURIENNALE VINCOLATO DELL'ESERCIZIO 2023 DI RIFERIMENTO DEL BILANCIO 2021**

Allegato b) al Rendiconto - Fondo pluriennale vincolato

MISSIONI E PROGRAMMI	Fondo pluriennale vincolato al 31 dicembre dell'esercizio 2022	Spese impegnate negli esercizi precedenti e imputate all'esercizio 2023 e coperte dal fondo pluriennale vincolato	Riaccertamento degli impegni di cui alla lettera b) effettuata nel corso dell'esercizio 2023 (cd. economie di impegno)	Riaccertamento degli impegni di cui alla lettera b) effettuata nel corso dell'esercizio 2023 (cd. economie di impegno)	Quota del fondo pluriennale vincolato al 31 dicembre dell'esercizio 2022 rinviata all'esercizio 2024 e successivi	Spese impegnate nell'esercizio 2023 con imputazione all'esercizio 2024 e coperte dal fondo pluriennale vincolato	Spese impegnate nell'esercizio 2023 con imputazione all'esercizio 2025 e coperte dal fondo pluriennale vincolato	Spese impegnate nell'esercizio 2023 con imputazione a esercizi successivi a quelli considerati nel bilancio pluriennale e coperte dal fondo pluriennale vincolato	Fondo pluriennale vincolato al 31 dicembre dell'esercizio 2023
	(a)	(b)	(x)	(y)	(c) = (a)-(b)-(x)-(y)	(d)	(e)	(f)	(g) = (c)+(d)+(e)+(f)
<b>02 MISSIONE 2 - GIUSTIZIA</b>									
01 Uffici Giudiziari	-	-	-	-	-	-	-	-	-
02 Casa circondariale e altri servizi	-	-	-	-	-	-	-	-	-
<b>TOTALE MISSIONE 2 - GIUSTIZIA</b>	-	-	-	-	-	-	-	-	-



**COMUNE DI Crespina Lorenzana**

**COMPOSIZIONE PER MISSIONI E PROGRAMMI DEL FONDO PLURIENNALE VINCOLATO DELL'ESERCIZIO 2023 DI RIFERIMENTO DEL BILANCIO 2021**

Allegato b) al Rendiconto - Fondo pluriennale vincolato

MISSIONI E PROGRAMMI		Fondo pluriennale vincolato al 31 dicembre dell'esercizio 2022	Spese impegnate negli esercizi precedenti e imputate all'esercizio 2023 e coperte dal fondo pluriennale vincolato	Riaccertamento degli impegni di cui alla lettera b) effettuata nel corso dell'esercizio 2023 (cd. economie di impegno)	Riaccertamento degli impegni di cui alla lettera b) effettuata nel corso dell'esercizio 2023 (cd. economie di impegno)	Quota del fondo pluriennale vincolato al 31 dicembre dell'esercizio 2022 rinviata all'esercizio 2024 e successivi	Spese impegnate nell'esercizio 2023 con imputazione all'esercizio 2024 e coperte dal fondo pluriennale vincolato	Spese impegnate nell'esercizio 2023 con imputazione all'esercizio 2025 e coperte dal fondo pluriennale vincolato	Spese impegnate nell'esercizio 2023 con imputazione a esercizi successivi a quelli considerati nel bilancio pluriennale e coperte dal fondo pluriennale vincolato	Fondo pluriennale vincolato al 31 dicembre dell'esercizio 2023
		(a)	(b)	(x)	(y)	(c) = (a)-(b)-(x)-(y)	(d)	(e)	(f)	(g) = (c)+(d)+(e)+(f)
<b>03</b>	<b>MISSIONE 3 - ORDINE PUBBLICO E SICUREZZA</b>									
01	Polizia Locale e amministrativa	-	-	-	-	-	-	-	-	-
02	Sistema integrato di sicurezza urbana	-	-	-	-	-	-	-	-	-
	<b>TOTALE MISSIONE 3 - ORDINE PUBBLICO E SICUREZZA</b>	-	-	-	-	-	-	-	-	-

**COMUNE DI CRESPIA LORENZANA**

**COMPOSIZIONE PER MISSIONI E PROGRAMMI DEL FONDO PLURIENNALE VINCOLATO DELL'ESERCIZIO 2023 DI RIFERIMENTO DEL BILANCIO 2021**

Allegato b) al Rendiconto - Fondo pluriennale vincolato

MISSIONI E PROGRAMMI	Fondo pluriennale vincolato al 31 dicembre dell'esercizio 2022	Spese impegnate negli esercizi precedenti e imputate all'esercizio 2023 e coperte dal fondo pluriennale vincolato	Riaccertamento degli impegni di cui alla lettera b) effettuata nel corso dell'esercizio 2023 (cd. economie di impegno)	Riaccertamento degli impegni di cui alla lettera b) effettuata nel corso dell'esercizio 2023 (cd. economie di impegno)	Quota del fondo pluriennale vincolato al 31 dicembre dell'esercizio 2022 rinviata all'esercizio 2024 e successivi	Spese impegnate nell'esercizio 2023 con imputazione all'esercizio 2024 e coperte dal fondo pluriennale vincolato	Spese impegnate nell'esercizio 2023 con imputazione all'esercizio 2025 e coperte dal fondo pluriennale vincolato	Spese impegnate nell'esercizio 2023 con imputazione a esercizi successivi a quelli considerati nel bilancio pluriennale e coperte dal fondo pluriennale vincolato	Fondo pluriennale vincolato al 31 dicembre dell'esercizio 2023
	(a)	(b)	(x)	(y)	(c) = (a)-(b)-(x)-(y)	(d)	(e)	(f)	(g) = (c)+(d)+(e)+(f)
<b>04 MISSIONE 4 - ISTRUZIONE E DIRITTO ALLO STUDIO</b>									
01 Istruzione prescolastica	-	-	-	-	-	-	-	-	-
02 Altri ordini di istruzione non universitaria	-	-	-	-	-	-	-	-	-
04 Istruzione Universitaria	-	-	-	-	-	-	-	-	-
05 Istruzione tecnica superiore	-	-	-	-	-	-	-	-	-
06 Servizi ausiliari all'istruzione	-	-	-	-	-	-	-	-	-
07 Diritto allo studio	-	-	-	-	-	-	-	-	-
<b>TOTALE MISSIONE 4 - ISTRUZIONE E DIRITTO ALLO STUDIO</b>	-	-	-	-	-	-	-	-	-

**COMUNE DI CRESPINA LORENZANA**

**COMPOSIZIONE PER MISSIONI E PROGRAMMI DEL FONDO PLURIENNALE VINCOLATO DELL'ESERCIZIO 2023 DI RIFERIMENTO DEL BILANCIO 2021**

Allegato b) al Rendiconto - Fondo pluriennale vincolato

MISSIONI E PROGRAMMI	Fondo pluriennale vincolato al 31 dicembre dell'esercizio 2022	Spese impegnate negli esercizi precedenti e imputate all'esercizio 2023 e coperte dal fondo pluriennale vincolato	Riaccertamento degli impegni di cui alla lettera b) effettuata nel corso dell'esercizio 2023 (cd. economie di impegno)	Riaccertamento degli impegni di cui alla lettera b) effettuata nel corso dell'esercizio 2023 (cd. economie di impegno)	Quota del fondo pluriennale vincolato al 31 dicembre dell'esercizio 2022 rinviata all'esercizio 2024 e successivi	Spese impegnate nell'esercizio 2023 con imputazione all'esercizio 2024 e coperte dal fondo pluriennale vincolato	Spese impegnate nell'esercizio 2023 con imputazione all'esercizio 2025 e coperte dal fondo pluriennale vincolato	Spese impegnate nell'esercizio 2023 con imputazione a esercizi successivi a quelli considerati nel bilancio pluriennale e coperte dal fondo pluriennale vincolato	Fondo pluriennale vincolato al 31 dicembre dell'esercizio 2023
	(a)	(b)	(x)	(y)	(c) = (a)-(b)-(x)-(y)	(d)	(e)	(f)	(g) = (c)+(d)+(e)+(f)
<b>05 MISSIONE 5 - TUTELA E VALORIZZAZIONE DEI BENI E ATTIVITA' CULTURALI</b>									
01 Valorizzazione dei beni di interesse storico.	-	-	-	-	-	-	-	-	-
02 Attività culturali e interventi diversi nel settore culturale	-	-	-	-	-	-	-	-	-
<b>TOTALE MISSIONE 5 - TUTELA E VALORIZZAZIONE DEI BENI E ATTIVITA' CULTURALI</b>	-	-	-	-	-	-	-	-	-

**COMUNE DI CRESPINA LORENZANA**

**COMPOSIZIONE PER MISSIONI E PROGRAMMI DEL FONDO PLURIENNALE VINCOLATO DELL'ESERCIZIO 2023 DI RIFERIMENTO DEL BILANCIO 2021**

Allegato b) al Rendiconto - Fondo pluriennale vincolato

MISSIONI E PROGRAMMI	Fondo pluriennale vincolato al 31 dicembre dell'esercizio 2022	Spese impegnate negli esercizi precedenti e imputate all'esercizio 2023 e coperte dal fondo pluriennale vincolato	Riaccertamento degli impegni di cui alla lettera b) effettuata nel corso dell'esercizio 2023 (cd. economie di impegno)	Riaccertamento degli impegni di cui alla lettera b) effettuata nel corso dell'esercizio 2023 (cd. economie di impegno)	Quota del fondo pluriennale vincolato al 31 dicembre dell'esercizio 2022 rinviata all'esercizio 2024 e successivi	Spese impegnate nell'esercizio 2023 con imputazione all'esercizio 2024 e coperte dal fondo pluriennale vincolato	Spese impegnate nell'esercizio 2023 con imputazione all'esercizio 2025 e coperte dal fondo pluriennale vincolato	Spese impegnate nell'esercizio 2023 con imputazione a esercizi successivi a quelli considerati nel bilancio pluriennale e coperte dal fondo pluriennale vincolato	Fondo pluriennale vincolato al 31 dicembre dell'esercizio 2023
	(a)	(b)	(x)	(y)	(c) = (a)-(b)-(x)-(y)	(d)	(e)	(f)	(g) = (c)+(d)+(e)+(f)
<b>06 MISSIONE 6 - POLITICHE GIOVANILI , SPORT E TEMPO LIBERO</b>									
01 Sport e tempo libero	-	-	-	-	-	-	-	-	-
02 Giovani	-	-	-	-	-	-	-	-	-
<b>TOTALE MISSIONE 6 - POLITICHE GIOVANILI , SPORT E TEMPO LIBERO</b>	-	-	-	-	-	-	-	-	-

**COMUNE DI CRESPIA LORENZANA**

**COMPOSIZIONE PER MISSIONI E PROGRAMMI DEL FONDO PLURIENNALE VINCOLATO DELL'ESERCIZIO 2023 DI RIFERIMENTO DEL BILANCIO 2021**

Allegato b) al Rendiconto - Fondo pluriennale vincolato

MISSIONI E PROGRAMMI	Fondo pluriennale vincolato al 31 dicembre dell'esercizio 2022	Spese impegnate negli esercizi precedenti e imputate all'esercizio 2023 e coperte dal fondo pluriennale vincolato	Riaccertamento degli impegni di cui alla lettera b) effettuata nel corso dell'esercizio 2023 (cd. economie di impegno)	Riaccertamento degli impegni di cui alla lettera b) effettuata nel corso dell'esercizio 2023 (cd. economie di impegno)	Quota del fondo pluriennale vincolato al 31 dicembre dell'esercizio 2022 rinviata all'esercizio 2024 e successivi	Spese impegnate nell'esercizio 2023 con imputazione all'esercizio 2024 e coperte dal fondo pluriennale vincolato	Spese impegnate nell'esercizio 2023 con imputazione all'esercizio 2025 e coperte dal fondo pluriennale vincolato	Spese impegnate nell'esercizio 2023 con imputazione a esercizi successivi a quelli considerati nel bilancio pluriennale e coperte dal fondo pluriennale vincolato	Fondo pluriennale vincolato al 31 dicembre dell'esercizio 2023
	(a)	(b)	(x)	(y)	(c) = (a)-(b)-(x)-(y)	(d)	(e)	(f)	(g) = (c)+(d)+(e)+(f)
<b>07 MISSIONE 7 - TURISMO</b>									
01 Sviluppo e valorizzazione del turismo	-	-	-	-	-	-	-	-	-
<b>TOTALE MISSIONE 7 - TURISMO</b>	-	-	-	-	-	-	-	-	-

**COMUNE DI CRESPINA LORENZANA**

**COMPOSIZIONE PER MISSIONI E PROGRAMMI DEL FONDO PLURIENNALE VINCOLATO DELL'ESERCIZIO 2023 DI RIFERIMENTO DEL BILANCIO 2021**

Allegato b) al Rendiconto - Fondo pluriennale vincolato

MISSIONI E PROGRAMMI	Fondo pluriennale vincolato al 31 dicembre dell'esercizio 2022	Spese impegnate negli esercizi precedenti e imputate all'esercizio 2023 e coperte dal fondo pluriennale vincolato	Riaccertamento degli impegni di cui alla lettera b) effettuata nel corso dell'esercizio 2023 (cd. economie di impegno)	Riaccertamento degli impegni di cui alla lettera b) effettuata nel corso dell'esercizio 2023 (cd. economie di impegno)	Quota del fondo pluriennale vincolato al 31 dicembre dell'esercizio 2022 rinviata all'esercizio 2024 e successivi	Spese impegnate nell'esercizio 2023 con imputazione all'esercizio 2024 e coperte dal fondo pluriennale vincolato	Spese impegnate nell'esercizio 2023 con imputazione all'esercizio 2025 e coperte dal fondo pluriennale vincolato	Spese impegnate nell'esercizio 2023 con imputazione a esercizi successivi a quelli considerati nel bilancio pluriennale e coperte dal fondo pluriennale vincolato	Fondo pluriennale vincolato al 31 dicembre dell'esercizio 2023
	(a)	(b)	(x)	(y)	(c) = (a)-(b)-(x)-(y)	(d)	(e)	(f)	(g) = (c)+(d)+(e)+(f)
<b>08 MISSIONE 8 - ASSETTO DEL TERRITORIO ED EDILIZIA ABITATIVA</b>									
01 Urbanistica ed assetto del territorio	-	-	-	-	-	-	-	-	-
02 Edilizia residenziale pubblica e locale e piani di edilizia economico-popolare	-	-	-	-	-	-	-	-	-
<b>TOTALE MISSIONE 8 - ASSETTO DEL TERRITORIO ED EDILIZIA ABITATIVA</b>	-	-	-	-	-	-	-	-	-

**COMUNE DI CRESPIA LORENZANA**

**COMPOSIZIONE PER MISSIONI E PROGRAMMI DEL FONDO PLURIENNALE VINCOLATO DELL'ESERCIZIO 2023 DI RIFERIMENTO DEL BILANCIO 2021**

Allegato b) al Rendiconto - Fondo pluriennale vincolato

MISSIONI E PROGRAMMI	Fondo pluriennale vincolato al 31 dicembre dell'esercizio 2022	Spese impegnate negli esercizi precedenti e imputate all'esercizio 2023 e coperte dal fondo pluriennale vincolato	Riaccertamento degli impegni di cui alla lettera b) effettuata nel corso dell'esercizio 2023 (cd. economie di impegno)	Riaccertamento degli impegni di cui alla lettera b) effettuata nel corso dell'esercizio 2023 (cd. economie di impegno)	Quota del fondo pluriennale vincolato al 31 dicembre dell'esercizio 2022 rinviata all'esercizio 2024 e successivi	Spese impegnate nell'esercizio 2023 con imputazione all'esercizio 2024 e coperte dal fondo pluriennale vincolato	Spese impegnate nell'esercizio 2023 con imputazione all'esercizio 2025 e coperte dal fondo pluriennale vincolato	Spese impegnate nell'esercizio 2023 con imputazione a esercizi successivi a quelli considerati nel bilancio pluriennale e coperte dal fondo pluriennale vincolato	Fondo pluriennale vincolato al 31 dicembre dell'esercizio 2023
	(a)	(b)	(x)	(y)	(c) = (a)-(b)-(x)-(y)	(d)	(e)	(f)	(g) = (c)+(d)+(e)+(f)
<b>09 MISSIONE 9 - SVILUPPO SOSTENIBILE E TUTELA DEL TERRITORIO E DELL'AMBIENTE</b>									
01 Difesa del suolo	-	-	-	-	-	-	-	-	-
02 Tutela, valorizzazione e recupero ambientale	-	-	-	-	-	-	-	-	-
03 Rifiuti	-	-	-	-	-	-	-	-	-
04 Servizio idrico integrato	-	-	-	-	-	-	-	-	-
05 Aree protette, parchi naturali, protezione naturalistica e forestazione	-	-	-	-	-	-	-	-	-
06 Tutela e valorizzazione delle risorse idriche	-	-	-	-	-	-	-	-	-
07 Sviluppo sostenibile territorio montano piccoli Comuni	-	-	-	-	-	-	-	-	-
08 Qualità dell'aria e riduzione dell'inquinamento	-	-	-	-	-	-	-	-	-
<b>TOTALE MISSIONE 9 - SVILUPPO SOSTENIBILE E TUTELA DEL TERRITORIO E DELL'AMBIENTE</b>	-	-	-	-	-	-	-	-	-

**COMUNE DI CRESPINA LORENZANA**

**COMPOSIZIONE PER MISSIONI E PROGRAMMI DEL FONDO PLURIENNALE VINCOLATO DELL'ESERCIZIO 2023 DI RIFERIMENTO DEL BILANCIO 2021**

Allegato b) al Rendiconto - Fondo pluriennale vincolato

MISSIONI E PROGRAMMI	Fondo pluriennale vincolato al 31 dicembre dell'esercizio 2022	Spese impegnate negli esercizi precedenti e imputate all'esercizio 2023 e coperte dal fondo pluriennale vincolato	Riaccertamento degli impegni di cui alla lettera b) effettuata nel corso dell'esercizio 2023 (cd. economie di impegno)	Riaccertamento degli impegni di cui alla lettera b) effettuata nel corso dell'esercizio 2023 (cd. economie di impegno)	Quota del fondo pluriennale vincolato al 31 dicembre dell'esercizio 2022 rinviata all'esercizio 2024 e successivi	Spese impegnate nell'esercizio 2023 con imputazione all'esercizio 2024 e coperte dal fondo pluriennale vincolato	Spese impegnate nell'esercizio 2023 con imputazione all'esercizio 2025 e coperte dal fondo pluriennale vincolato	Spese impegnate nell'esercizio 2023 con imputazione a esercizi successivi a quelli considerati nel bilancio pluriennale e coperte dal fondo pluriennale vincolato	Fondo pluriennale vincolato al 31 dicembre dell'esercizio 2023
	(a)	(b)	(x)	(y)	(c) = (a)-(b)-(x)-(y)	(d)	(e)	(f)	(g) = (c)+(d)+(e)+(f)
<b>10 MISSIONE 10 - TRASPORTI E DIRITTO ALLA MOBILITA'</b>									
01 Trasporto ferroviario	-	-	-	-	-	-	-	-	-
02 Trasporto pubblico locale	-	-	-	-	-	-	-	-	-
03 Trasporto per vie d'acqua	-	-	-	-	-	-	-	-	-
04 Altre modalità di trasporto	-	-	-	-	-	-	-	-	-
05 Viabilità e infrastrutture stradali	-	-	-	-	-	-	-	-	-
<b>TOTALE MISSIONE 10 - TRASPORTI E DIRITTO ALLA MOBILITA'</b>	-	-	-	-	-	-	-	-	-



**COMUNE DI CRESPINA LORENZANA**

**COMPOSIZIONE PER MISSIONI E PROGRAMMI DEL FONDO PLURIENNALE VINCOLATO DELL'ESERCIZIO 2023 DI RIFERIMENTO DEL BILANCIO 2021**

Allegato b) al Rendiconto - Fondo pluriennale vincolato

MISSIONI E PROGRAMMI	Fondo pluriennale vincolato al 31 dicembre dell'esercizio 2022	Spese impegnate negli esercizi precedenti e imputate all'esercizio 2023 e coperte dal fondo pluriennale vincolato	Riaccertamento degli impegni di cui alla lettera b) effettuata nel corso dell'esercizio 2023 (cd. economie di impegno)	Riaccertamento degli impegni di cui alla lettera b) effettuata nel corso dell'esercizio 2023 (cd. economie di impegno)	Quota del fondo pluriennale vincolato al 31 dicembre dell'esercizio 2022 rinviata all'esercizio 2024 e successivi	Spese impegnate nell'esercizio 2023 con imputazione all'esercizio 2024 e coperte dal fondo pluriennale vincolato	Spese impegnate nell'esercizio 2023 con imputazione all'esercizio 2025 e coperte dal fondo pluriennale vincolato	Spese impegnate nell'esercizio 2023 con imputazione a esercizi successivi a quelli considerati nel bilancio pluriennale e coperte dal fondo pluriennale vincolato	Fondo pluriennale vincolato al 31 dicembre dell'esercizio 2023
	(a)	(b)	(x)	(y)	(c) = (a)-(b)-(x)-(y)	(d)	(e)	(f)	(g) = (c)+(d)+(e)+(f)
<b>11 MISSIONE 11 - SOCCORSO CIVILE</b>									
01 Sistema di protezione civile	-	-	-	-	-	-	-	-	-
02 Interventi a seguito di calamità naturali	-	-	-	-	-	-	-	-	-
<b>TOTALE MISSIONE 11 - SOCCORSO CIVILE</b>	-	-	-	-	-	-	-	-	-

**COMUNE DI CRESPINA LORENZANA**

**COMPOSIZIONE PER MISSIONI E PROGRAMMI DEL FONDO PLURIENNALE VINCOLATO DELL'ESERCIZIO 2023 DI RIFERIMENTO DEL BILANCIO 2021**

Allegato b) al Rendiconto - Fondo pluriennale vincolato

MISSIONI E PROGRAMMI	Fondo pluriennale vincolato al 31 dicembre dell'esercizio 2022	Spese impegnate negli esercizi precedenti e imputate all'esercizio 2023 e coperte dal fondo pluriennale vincolato	Riaccertamento degli impegni di cui alla lettera b) effettuata nel corso dell'esercizio 2023 (cd. economie di impegno)	Riaccertamento degli impegni di cui alla lettera b) effettuata nel corso dell'esercizio 2023 (cd. economie di impegno)	Quota del fondo pluriennale vincolato al 31 dicembre dell'esercizio 2022 rinviata all'esercizio 2024 e successivi	Spese impegnate nell'esercizio 2023 con imputazione all'esercizio 2024 e coperte dal fondo pluriennale vincolato	Spese impegnate nell'esercizio 2023 con imputazione all'esercizio 2025 e coperte dal fondo pluriennale vincolato	Spese impegnate nell'esercizio 2023 con imputazione a esercizi successivi a quelli considerati nel bilancio pluriennale e coperte dal fondo pluriennale vincolato	Fondo pluriennale vincolato al 31 dicembre dell'esercizio 2023
	(a)	(b)	(x)	(y)	(c) = (a)-(b)-(x)-(y)	(d)	(e)	(f)	(g) = (c)+(d)+(e)+(f)
<b>12 MISSIONE 12 - DIRITTI SOCIALI , POLITICHE SOCIALI E FAMIGLIA</b>									
01 Interventi per l'infanzia e i minori e per asili nido	-	-	-	-	-	-	-	-	-
02 Interventi per la disabilità	-	-	-	-	-	-	-	-	-
03 Interventi per gli anziani	-	-	-	-	-	-	-	-	-
04 Interventi per soggetti a rischio di esclusione sociale	-	-	-	-	-	-	-	-	-
05 Interventi per le famiglie	-	-	-	-	-	-	-	-	-
06 Interventi per il diritto alla casa	-	-	-	-	-	-	-	-	-
07 Programmazione e governo della rete dei servizi sociosanitari e sociali	-	-	-	-	-	-	-	-	-
08 Cooperazione e associazionismo	-	-	-	-	-	-	-	-	-
09 Servizio necroscopico e cimiteriale	-	-	-	-	-	-	-	-	-
<b>TOTALE MISSIONE 12 - DIRITTI SOCIALI , POLITICHE SOCIALI E FAMIGLIA</b>	-	-	-	-	-	-	-	-	-

**COMUNE DI CRESPINA LORENZANA**

**COMPOSIZIONE PER MISSIONI E PROGRAMMI DEL FONDO PLURIENNALE VINCOLATO DELL'ESERCIZIO 2023 DI RIFERIMENTO DEL BILANCIO 2021**

Allegato b) al Rendiconto - Fondo pluriennale vincolato

MISSIONI E PROGRAMMI	Fondo pluriennale vincolato al 31 dicembre dell'esercizio 2022	Spese impegnate negli esercizi precedenti e imputate all'esercizio 2023 e coperte dal fondo pluriennale vincolato	Riaccertamento degli impegni di cui alla lettera b) effettuata nel corso dell'esercizio 2023 (cd. economie di impegno)	Riaccertamento degli impegni di cui alla lettera b) effettuata nel corso dell'esercizio 2023 (cd. economie di impegno)	Quota del fondo pluriennale vincolato al 31 dicembre dell'esercizio 2022 rinviata all'esercizio 2024 e successivi	Spese impegnate nell'esercizio 2023 con imputazione all'esercizio 2024 e coperte dal fondo pluriennale vincolato	Spese impegnate nell'esercizio 2023 con imputazione all'esercizio 2025 e coperte dal fondo pluriennale vincolato	Spese impegnate nell'esercizio 2023 con imputazione a esercizi successivi a quelli considerati nel bilancio pluriennale e coperte dal fondo pluriennale vincolato	Fondo pluriennale vincolato al 31 dicembre dell'esercizio 2023
	(a)	(b)	(x)	(y)	(c) = (a)-(b)-(x)-(y)	(d)	(e)	(f)	(g) = (c)+(d)+(e)+(f)
<b>13 MISSIONE 13 - TUTELA DELLA SALUTE</b>									
01 Servizio sanitario regionale - finanziamento ordinario corrente per la garanzia dei LEA	-	-	-	-	-	-	-	-	-
02 Servizio sanitario regionale - finanziamento aggiuntivo corrente per livelli di assistenza superiore ai LEA	-	-	-	-	-	-	-	-	-
03 Servizio sanitario regionale - finanziamento aggiuntivo corrente per la copertura dello squilibrio del bilancio corrente	-	-	-	-	-	-	-	-	-
04 Servizio sanitario regionale - ripiano di disavanzi sanitari relativi ad esercizi pregressi	-	-	-	-	-	-	-	-	-
05 Servizio sanitario regionale - investimenti sanitari	-	-	-	-	-	-	-	-	-
06 Servizio sanitario regionale - restituzioni maggiori gettiti SSN	-	-	-	-	-	-	-	-	-
07 Ulteriori spese in materia sanitaria	-	-	-	-	-	-	-	-	-
<b>TOTALE MISSIONE 13 - TUTELA DELLA SALUTE</b>	-	-	-	-	-	-	-	-	-

**COMUNE DI CRESPINA LORENZANA**

**COMPOSIZIONE PER MISSIONI E PROGRAMMI DEL FONDO PLURIENNALE VINCOLATO DELL'ESERCIZIO 2023 DI RIFERIMENTO DEL BILANCIO 2021**

Allegato b) al Rendiconto - Fondo pluriennale vincolato

MISSIONI E PROGRAMMI	Fondo pluriennale vincolato al 31 dicembre dell'esercizio 2022	Spese impegnate negli esercizi precedenti e imputate all'esercizio 2023 e coperte dal fondo pluriennale vincolato	Riaccertamento degli impegni di cui alla lettera b) effettuata nel corso dell'esercizio 2023 (cd. economie di impegno)	Riaccertamento degli impegni di cui alla lettera b) effettuata nel corso dell'esercizio 2023 (cd. economie di impegno)	Quota del fondo pluriennale vincolato al 31 dicembre dell'esercizio 2022 rinviata all'esercizio 2024 e successivi	Spese impegnate nell'esercizio 2023 con imputazione all'esercizio 2024 e coperte dal fondo pluriennale vincolato	Spese impegnate nell'esercizio 2023 con imputazione all'esercizio 2025 e coperte dal fondo pluriennale vincolato	Spese impegnate nell'esercizio 2023 con imputazione a esercizi successivi a quelli considerati nel bilancio pluriennale e coperte dal fondo pluriennale vincolato	Fondo pluriennale vincolato al 31 dicembre dell'esercizio 2023
	(a)	(b)	(x)	(y)	(c) = (a)-(b)-(x)-(y)	(d)	(e)	(f)	(g) = (c)+(d)+(e)+(f)
<b>14 MISSIONE 14 - SVILUPPO ECONOMICO E COMPETITIVITA'</b>									
01 Industria e PMI e artigianato	-	-	-	-	-	-	-	-	-
02 Commercio - reti distributive - tutela dei consumatori	-	-	-	-	-	-	-	-	-
03 Ricerca e innovazione	-	-	-	-	-	-	-	-	-
04 Reti e altri servizi di pubblica utilità	-	-	-	-	-	-	-	-	-
<b>TOTALE MISSIONE 14 - SVILUPPO ECONOMICO E COMPETITIVITA'</b>	-	-	-	-	-	-	-	-	-

**COMUNE DI CRESPINA LORENZANA**

**COMPOSIZIONE PER MISSIONI E PROGRAMMI DEL FONDO PLURIENNALE VINCOLATO DELL'ESERCIZIO 2023 DI RIFERIMENTO DEL BILANCIO 2021**

Allegato b) al Rendiconto - Fondo pluriennale vincolato

MISSIONI E PROGRAMMI	Fondo pluriennale vincolato al 31 dicembre dell'esercizio 2022	Spese impegnate negli esercizi precedenti e imputate all'esercizio 2023 e coperte dal fondo pluriennale vincolato	Riaccertamento degli impegni di cui alla lettera b) effettuata nel corso dell'esercizio 2023 (cd. economie di impegno)	Riaccertamento degli impegni di cui alla lettera b) effettuata nel corso dell'esercizio 2023 (cd. economie di impegno)	Quota del fondo pluriennale vincolato al 31 dicembre dell'esercizio 2022 rinviata all'esercizio 2024 e successivi	Spese impegnate nell'esercizio 2023 con imputazione all'esercizio 2024 e coperte dal fondo pluriennale vincolato	Spese impegnate nell'esercizio 2023 con imputazione all'esercizio 2025 e coperte dal fondo pluriennale vincolato	Spese impegnate nell'esercizio 2023 con imputazione a esercizi successivi a quelli considerati nel bilancio pluriennale e coperte dal fondo pluriennale vincolato	Fondo pluriennale vincolato al 31 dicembre dell'esercizio 2023
	(a)	(b)	(x)	(y)	(c) = (a)-(b)-(x)-(y)	(d)	(e)	(f)	(g) = (c)+(d)+(e)+(f)
<b>15 MISSIONE 15 - POLITICHE PER IL LAVORO E LA FORMAZIONE PROFESSIONALE</b>									
01 Servizi per lo sviluppo del mercato del lavoro	-	-	-	-	-	-	-	-	-
02 Formazione professionale	-	-	-	-	-	-	-	-	-
03 Sostegno all'occupazione	-	-	-	-	-	-	-	-	-
<b>TOTALE MISSIONE 15 - POLITICHE PER IL LAVORO E LA FORMAZIONE PROFESSIONALE</b>	-	-	-	-	-	-	-	-	-

**COMUNE DI CRESPINA LORENZANA**

**COMPOSIZIONE PER MISSIONI E PROGRAMMI DEL FONDO PLURIENNALE VINCOLATO DELL'ESERCIZIO 2023 DI RIFERIMENTO DEL BILANCIO 2021**

Allegato b) al Rendiconto - Fondo pluriennale vincolato

MISSIONI E PROGRAMMI	Fondo pluriennale vincolato al 31 dicembre dell'esercizio 2022	Spese impegnate negli esercizi precedenti e imputate all'esercizio 2023 e coperte dal fondo pluriennale vincolato	Riaccertamento degli impegni di cui alla lettera b) effettuata nel corso dell'esercizio 2023 (cd. economie di impegno)	Riaccertamento degli impegni di cui alla lettera b) effettuata nel corso dell'esercizio 2023 (cd. economie di impegno)	Quota del fondo pluriennale vincolato al 31 dicembre dell'esercizio 2022 rinviata all'esercizio 2024 e successivi	Spese impegnate nell'esercizio 2023 con imputazione all'esercizio 2024 e coperte dal fondo pluriennale vincolato	Spese impegnate nell'esercizio 2023 con imputazione all'esercizio 2025 e coperte dal fondo pluriennale vincolato	Spese impegnate nell'esercizio 2023 con imputazione a esercizi successivi a quelli considerati nel bilancio pluriennale e coperte dal fondo pluriennale vincolato	Fondo pluriennale vincolato al 31 dicembre dell'esercizio 2023
	(a)	(b)	(x)	(y)	(c) = (a)-(b)-(x)-(y)	(d)	(e)	(f)	(g) = (c)+(d)+(e)+(f)
<b>16 MISSIONE 16 - AGRICOLTURA , POLITICHE AGROALIMENTARI E PESCA</b>									
01 Sviluppo del sistema agricolo e del sistema agroalimentare	-	-	-	-	-	-	-	-	-
02 Caccia e pesca	-	-	-	-	-	-	-	-	-
<b>TOTALE MISSIONE 16 - AGRICOLTURA , POLITICHE AGROALIMENTARI E PESCA</b>	-	-	-	-	-	-	-	-	-

**COMUNE DI CRESPIA LORENZANA**

**COMPOSIZIONE PER MISSIONI E PROGRAMMI DEL FONDO PLURIENNALE VINCOLATO DELL'ESERCIZIO 2023 DI RIFERIMENTO DEL BILANCIO 2021**

Allegato b) al Rendiconto - Fondo pluriennale vincolato

MISSIONI E PROGRAMMI	Fondo pluriennale vincolato al 31 dicembre dell'esercizio 2022	Spese impegnate negli esercizi precedenti e imputate all'esercizio 2023 e coperte dal fondo pluriennale vincolato	Riaccertamento degli impegni di cui alla lettera b) effettuata nel corso dell'esercizio 2023 (cd. economie di impegno)	Riaccertamento degli impegni di cui alla lettera b) effettuata nel corso dell'esercizio 2023 (cd. economie di impegno)	Quota del fondo pluriennale vincolato al 31 dicembre dell'esercizio 2022 rinviata all'esercizio 2024 e successivi	Spese impegnate nell'esercizio 2023 con imputazione all'esercizio 2024 e coperte dal fondo pluriennale vincolato	Spese impegnate nell'esercizio 2023 con imputazione all'esercizio 2025 e coperte dal fondo pluriennale vincolato	Spese impegnate nell'esercizio 2023 con imputazione a esercizi successivi a quelli considerati nel bilancio pluriennale e coperte dal fondo pluriennale vincolato	Fondo pluriennale vincolato al 31 dicembre dell'esercizio 2023
	(a)	(b)	(x)	(y)	(c) = (a)-(b)-(x)-(y)	(d)	(e)	(f)	(g) = (c)+(d)+(e)+(f)
<b>17 MISSIONE 17 - ENERGIA E DIVERSIFICAZIONE DELLE FONTI ENERGETICHE</b>									
01 Fonti energetiche	-	-	-	-	-	-	-	-	-
<b>TOTALE MISSIONE 17 - ENERGIA E DIVERSIFICAZIONE DELLE FONTI ENERGETICHE</b>	-	-	-	-	-	-	-	-	-

**COMUNE DI CRESPINA LORENZANA**

**COMPOSIZIONE PER MISSIONI E PROGRAMMI DEL FONDO PLURIENNALE VINCOLATO DELL'ESERCIZIO 2023 DI RIFERIMENTO DEL BILANCIO 2021**

Allegato b) al Rendiconto - Fondo pluriennale vincolato

MISSIONI E PROGRAMMI	Fondo pluriennale vincolato al 31 dicembre dell'esercizio 2022	Spese impegnate negli esercizi precedenti e imputate all'esercizio 2023 e coperte dal fondo pluriennale vincolato	Riaccertamento degli impegni di cui alla lettera b) effettuata nel corso dell'esercizio 2023 (cd. economie di impegno)	Riaccertamento degli impegni di cui alla lettera b) effettuata nel corso dell'esercizio 2023 (cd. economie di impegno)	Quota del fondo pluriennale vincolato al 31 dicembre dell'esercizio 2022 rinviata all'esercizio 2024 e successivi	Spese impegnate nell'esercizio 2023 con imputazione all'esercizio 2024 e coperte dal fondo pluriennale vincolato	Spese impegnate nell'esercizio 2023 con imputazione all'esercizio 2025 e coperte dal fondo pluriennale vincolato	Spese impegnate nell'esercizio 2023 con imputazione a esercizi successivi a quelli considerati nel bilancio pluriennale e coperte dal fondo pluriennale vincolato	Fondo pluriennale vincolato al 31 dicembre dell'esercizio 2023
	(a)	(b)	(x)	(y)	(c) = (a)-(b)-(x)-(y)	(d)	(e)	(f)	(g) = (c)+(d)+(e)+(f)
<b>18 MISSIONE 18 - RELAZIONI CON LE ALTRE AUTONOMIE TERRITORIALI E LOCALI</b>									
01 Relazioni finanziarie con le altre autonomie territoriali	-	-	-	-	-	-	-	-	-
<b>TOTALE MISSIONE 18 - RELAZIONI CON LE ALTRE AUTONOMIE TERRITORIALI E LOCALI</b>	-	-	-	-	-	-	-	-	-



**COMUNE DI CRESPINA LORENZANA**

**COMPOSIZIONE PER MISSIONI E PROGRAMMI DEL FONDO PLURIENNALE VINCOLATO DELL'ESERCIZIO 2023 DI RIFERIMENTO DEL BILANCIO 2021**

Allegato b) al Rendiconto - Fondo pluriennale vincolato

MISSIONI E PROGRAMMI		Fondo pluriennale vincolato al 31 dicembre dell'esercizio 2022	Spese impegnate negli esercizi precedenti e imputate all'esercizio 2023 e coperte dal fondo pluriennale vincolato	Riaccertamento degli impegni di cui alla lettera b) effettuata nel corso dell'esercizio 2023 (cd. economie di impegno)	Riaccertamento degli impegni di cui alla lettera b) effettuata nel corso dell'esercizio 2023 (cd. economie di impegno)	Quota del fondo pluriennale vincolato al 31 dicembre dell'esercizio 2022 rinviata all'esercizio 2024 e successivi	Spese impegnate nell'esercizio 2023 con imputazione all'esercizio 2024 e coperte dal fondo pluriennale vincolato	Spese impegnate nell'esercizio 2023 con imputazione all'esercizio 2025 e coperte dal fondo pluriennale vincolato	Spese impegnate nell'esercizio 2023 con imputazione a esercizi successivi a quelli considerati nel bilancio pluriennale e coperte dal fondo pluriennale vincolato	Fondo pluriennale vincolato al 31 dicembre dell'esercizio 2023
		(a)	(b)	(x)	(y)	(c) = (a)-(b)-(x)-(y)	(d)	(e)	(f)	(g) = (c)+(d)+(e)+(f)
<b>19</b>	<b>MISSIONE 19 - RELAZIONI INTERNAZIONALI</b>									
01	Relazioni internazionali e Cooperazione allo sviluppo	-	-	-	-	-	-	-	-	-
	<b>TOTALE MISSIONE 19 - RELAZIONI INTERNAZIONALI</b>	-	-	-	-	-	-	-	-	-

**COMUNE DI CRESPINA LORENZANA**

**COMPOSIZIONE PER MISSIONI E PROGRAMMI DEL FONDO PLURIENNALE VINCOLATO DELL'ESERCIZIO 2023 DI RIFERIMENTO DEL BILANCIO 2021**

Allegato b) al Rendiconto - Fondo pluriennale vincolato

MISSIONI E PROGRAMMI	Fondo pluriennale vincolato al 31 dicembre dell'esercizio 2022	Spese impegnate negli esercizi precedenti e imputate all'esercizio 2023 e coperte dal fondo pluriennale vincolato	Riaccertamento degli impegni di cui alla lettera b) effettuata nel corso dell'esercizio 2023 (cd. economie di impegno)	Riaccertamento degli impegni di cui alla lettera b) effettuata nel corso dell'esercizio 2023 (cd. economie di impegno)	Quota del fondo pluriennale vincolato al 31 dicembre dell'esercizio 2022 rinviata all'esercizio 2024 e successivi	Spese impegnate nell'esercizio 2023 con imputazione all'esercizio 2024 e coperte dal fondo pluriennale vincolato	Spese impegnate nell'esercizio 2023 con imputazione all'esercizio 2025 e coperte dal fondo pluriennale vincolato	Spese impegnate nell'esercizio 2023 con imputazione a esercizi successivi a quelli considerati nel bilancio pluriennale e coperte dal fondo pluriennale vincolato	Fondo pluriennale vincolato al 31 dicembre dell'esercizio 2023
	(a)	(b)	(x)	(y)	(c) = (a)-(b)-(x)-(y)	(d)	(e)	(f)	(g) = (c)+(d)+(e)+(f)
<b>20 MISSIONE 20 - FONDI ACCANTONAMENTI</b>									
01 Fondo di riserva	-	-	-	-	-	-	-	-	-
02 Fondo crediti di dubbia esigibilità	-	-	-	-	-	-	-	-	-
03 Altri Fondi	-	-	-	-	-	-	-	-	-
<b>TOTALE MISSIONE 20 - FONDI ACCANTONAMENTI</b>	-	-	-	-	-	-	-	-	-

**COMUNE DI CRESPIA LORENZANA**

**COMPOSIZIONE PER MISSIONI E PROGRAMMI DEL FONDO PLURIENNALE VINCOLATO DELL'ESERCIZIO 2023 DI RIFERIMENTO DEL BILANCIO 2021**

Allegato b) al Rendiconto - Fondo pluriennale vincolato

MISSIONI E PROGRAMMI	Fondo pluriennale vincolato al 31 dicembre dell'esercizio 2022	Spese impegnate negli esercizi precedenti e imputate all'esercizio 2023 e coperte dal fondo pluriennale vincolato	Riaccertamento degli impegni di cui alla lettera b) effettuata nel corso dell'esercizio 2023 (cd. economie di impegno)	Riaccertamento degli impegni di cui alla lettera b) effettuata nel corso dell'esercizio 2023 (cd. economie di impegno)	Quota del fondo pluriennale vincolato al 31 dicembre dell'esercizio 2022 rinviata all'esercizio 2024 e successivi	Spese impegnate nell'esercizio 2023 con imputazione all'esercizio 2024 e coperte dal fondo pluriennale vincolato	Spese impegnate nell'esercizio 2023 con imputazione all'esercizio 2025 e coperte dal fondo pluriennale vincolato	Spese impegnate nell'esercizio 2023 con imputazione a esercizi successivi a quelli considerati nel bilancio pluriennale e coperte dal fondo pluriennale vincolato	Fondo pluriennale vincolato al 31 dicembre dell'esercizio 2023
	(a)	(b)	(x)	(y)	(c) = (a)-(b)-(x)-(y)	(d)	(e)	(f)	(g) = (c)+(d)+(e)+(f)
<b>50 MISSIONE 50 - DEBITO PUBBLICO</b>									
01 Quota interessi ammortamento mutui e prestiti obbligazionari	-	-	-	-	-	-	-	-	-
02 Quota capitale ammortamento mutui e prestiti obbligazionari	-	-	-	-	-	-	-	-	-
<b>TOTALE MISSIONE 50 - DEBITO PUBBLICO</b>	-	-	-	-	-	-	-	-	-

**COMUNE DI CRESPIA LORENZANA**

**COMPOSIZIONE PER MISSIONI E PROGRAMMI DEL FONDO PLURIENNALE VINCOLATO DELL'ESERCIZIO 2023 DI RIFERIMENTO DEL BILANCIO 2021**

Allegato b) al Rendiconto - Fondo pluriennale vincolato

MISSIONI E PROGRAMMI	Fondo pluriennale vincolato al 31 dicembre dell'esercizio 2022	Spese impegnate negli esercizi precedenti e imputate all'esercizio 2023 e coperte dal fondo pluriennale vincolato	Riaccertamento degli impegni di cui alla lettera b) effettuata nel corso dell'esercizio 2023 (cd. economie di impegno)	Riaccertamento degli impegni di cui alla lettera b) effettuata nel corso dell'esercizio 2023 (cd. economie di impegno)	Quota del fondo pluriennale vincolato al 31 dicembre dell'esercizio 2022 rinviata all'esercizio 2024 e successivi	Spese impegnate nell'esercizio 2023 con imputazione all'esercizio 2024 e coperte dal fondo pluriennale vincolato	Spese impegnate nell'esercizio 2023 con imputazione all'esercizio 2025 e coperte dal fondo pluriennale vincolato	Spese impegnate nell'esercizio 2023 con imputazione a esercizi successivi a quelli considerati nel bilancio pluriennale e coperte dal fondo pluriennale vincolato	Fondo pluriennale vincolato al 31 dicembre dell'esercizio 2023
	(a)	(b)	(x)	(y)	(c) = (a)-(b)-(x)-(y)	(d)	(e)	(f)	(g) = (c)+(d)+(e)+(f)
<b>60 MISSIONE 60 - ANTICIPAZIONI FINANZIARIE</b>									
01 Restituzione anticipazione tesoreria	-	-	-	-	-	-	-	-	-
<b>TOTALE MISSIONE 60 - ANTICIPAZIONI FINANZIARIE</b>	-	-	-	-	-	-	-	-	-

**COMUNE DI CRESPIA LORENZANA**

**COMPOSIZIONE PER MISSIONI E PROGRAMMI DEL FONDO PLURIENNALE VINCOLATO DELL'ESERCIZIO 2023 DI RIFERIMENTO DEL BILANCIO 2021**

Allegato b) al Rendiconto - Fondo pluriennale vincolato

MISSIONI E PROGRAMMI	Fondo pluriennale vincolato al 31 dicembre dell'esercizio 2022	Spese impegnate negli esercizi precedenti e imputate all'esercizio 2023 e coperte dal fondo pluriennale vincolato	Riaccertamento degli impegni di cui alla lettera b) effettuata nel corso dell'esercizio 2023 (cd. economie di impegno)	Riaccertamento degli impegni di cui alla lettera b) effettuata nel corso dell'esercizio 2023 (cd. economie di impegno)	Quota del fondo pluriennale vincolato al 31 dicembre dell'esercizio 2022 rinviata all'esercizio 2024 e successivi	Spese impegnate nell'esercizio 2023 con imputazione all'esercizio 2024 e coperte dal fondo pluriennale vincolato	Spese impegnate nell'esercizio 2023 con imputazione all'esercizio 2025 e coperte dal fondo pluriennale vincolato	Spese impegnate nell'esercizio 2023 con imputazione a esercizi successivi a quelli considerati nel bilancio pluriennale e coperte dal fondo pluriennale vincolato	Fondo pluriennale vincolato al 31 dicembre dell'esercizio 2023
	(a)	(b)	(x)	(y)	(c) = (a)-(b)-(x)-(y)	(d)	(e)	(f)	(g) = (c)+(d)+(e)+(f)
<b>99 MISSIONE 99 - SERVIZI PER CONTO TERZI</b>									
01 Servizi per conto terzi e partite di Giro	-	-	-	-	-	-	-	-	-
02 Anticipazioni per il finanziamento del sistema sanitario nazionale	-	-	-	-	-	-	-	-	-
<b>TOTALE MISSIONE 99 - SERVIZI PER CONTO TERZI</b>	-	-	-	-	-	-	-	-	-
<b>TOTALE</b>	-	-	-	-	-	-	-	-	-

(a) Indicare l'importo del fondo pluriennale vincolato risultante dal consuntivo dell'anno precedente.

(b) Indicare l'importo degli impegni assunti negli esercizi precedenti e imputati all'esercizio cui si riferisce il rendiconto finanziati dal FPV.

(x) Indicare le economie, registrate nel corso dell'esercizio e verificate in sede di rendiconto, sugli impegni finanziati dal fondo pluriennale vincolato indicati dalla lettera b.

(d),(e),(f) Indicare gli impegni assunti nel corso dell'esercizio 2021 con imputazione all'esercizio 2022 (colonna d), all'esercizio 2023 (colonna e), e agli esercizi successivi (colonna f), comprese le spese prenotate sulla base della gara per l'affidamento dei lavori, formalmente indetta ai sensi dell'art. 53, comma 2, del citato decreto legislativo n. 163 del 2006, riguardanti le spese di investimento per lavori pubblici, di cui all'art. 3 comma 7 del decreto legislativo 12 aprile 2006, n.163 'Codice dei contratti pubblici', esigibili negli esercizi successivi.

**COMUNE DI CRESPIA LORENZANA**

**Composizione dell'accantonamento al fondo crediti di dubbia esigibilità(\*) e al fondo svalutazione crediti**

Allegato c) Fondo crediti di dubbia esigibilità

TIPOLOGIA	DENOMINAZIONE	RESIDUI ATTIVI FORMATISI NELL'ESERCIZIO CUI SI RIFERISCE IL RENDICONTO	RESIDUI ATTIVI DEGLI ESERCIZI PRECEDENTI	TOTALE RESIDUI ATTIVI	IMPORTO MINIMO DEL FONDO	FONDO CREDITI DI DUBBIA ESIGILITA'	% di accantonamento al fondo crediti di dubbia esigibilità
		(a)	(b)	(c) = (a)+(b)	(d)	(e)	(f) = (e)/(c)
<b>ENTRATE CORRENTI DI NATURA TRIBUTARIA, CONTRIBUTIVA E PEREQUATIVA</b>							
1010100	Tipologia 101: Imposte, tasse e proventi assimilati	584.083,47	1.662.305,35	2.246.388,82			
	di cui accertati per cassa sulla base del principio contabile 3.7	0,00	0,00	0,00			
	Tipologia 101: Imposte, tasse e proventi assimilati non accertati per cassa	584.083,47	1.662.305,35	2.246.388,82	1.915.800,76	1.915.800,76	85,28
1010400	Tipologia 104: Compartecipazioni di tributi	0,00	0,00	0,00	0,00	0,00	0,00
1030100	Tipologia 301: Fondi perequativi da Amministrazioni Centrali	0,00	0,00	0,00	0,00	0,00	0,00
1030200	Tipologia 302: Fondi perequativi dalla Regione o Provincia autonoma (solo per gli Enti locali)	0,00	0,00	0,00	0,00	0,00	0,00
1000000	<b>TOTALE TITOLO 1</b>	584.083,47	1.662.305,35	2.246.388,82	1.915.800,76	1.915.800,76	85,28
<b>TRASFERIMENTI CORRENTI</b>							
2010100	Tipologia 101: Trasferimenti correnti da Amministrazioni pubbliche	0,00	0,00	0,00	0,00	0,00	0,00
2010200	Tipologia 102: Trasferimenti correnti da Famiglie	0,00	0,00	0,00	0,00	0,00	0,00
2010300	Tipologia 103: Trasferimenti correnti da Imprese	0,00	0,00	0,00	0,00	0,00	0,00
2010400	Tipologia 104: Trasferimenti correnti da Istituzioni Sociali Private	0,00	0,00	0,00	0,00	0,00	0,00
2010500	Tipologia 105: Trasferimenti correnti dall'Unione Europea e dal Resto del Mondo	0,00	0,00	0,00			
	Trasferimenti correnti dall'Unione Europea	0,00	0,00	0,00			
	Trasferimenti correnti dal Resto del Mondo	0,00	0,00	0,00	0,00	0,00	0,00
2000000	<b>TOTALE TITOLO 2</b>	0,00	0,00	0,00	0,00	0,00	0,00
<b>ENTRATE EXTRATRIBUTARIE</b>							
3010000	Tipologia 100: Vendita di beni e servizi e proventi derivanti dalla gestione dei beni	183.774,14	9.953,55	193.727,69	45.099,21	45.099,21	23,28
3020000	Tipologia 200: Proventi derivanti dall'attività di controllo e repressione delle irregolarità e degli illeciti	68.007,44	232.398,25	300.405,69	2.030,71	2.030,71	0,68
3030000	Tipologia 300: Interessi attivi	0,00	0,00	0,00	0,00	0,00	0,00

**COMUNE DI CRESPINA LORENZANA**

**Composizione dell'accantonamento al fondo crediti di dubbia esigibilita'(\*) e al fondo svalutazione crediti**

Allegato c) Fondo crediti di dubbia esigibilità

TIPOLOGIA	DENOMINAZIONE	RESIDUI ATTIVI FORMATISI NELL'ESERCIZIO CUI SI RIFERISCE IL RENDICONTO	RESIDUI ATTIVI DEGLI ESERCIZI PRECEDENTI	TOTALE RESIDUI ATTIVI	IMPORTO MINIMO DEL FONDO	FONDO CREDITI DI DUBBIA ESIGILITA'	% di accantonamento al fondo crediti di dubbia esigibilità
		(a)	(b)	(c) = (a)+(b)	(d)	(e)	(f) = (e)/(c)
3040000	Tipologia 400: Altre entrate da redditi da capitale	0,00	0,00	0,00	0,00	0,00	0,00
3050000	Tipologia 500: Rimborsi e altre entrate correnti	0,00	0,00	0,00	0,00	0,00	0,00
3000000	<b>TOTALE TITOLO 3</b>	251.781,58	242.351,80	494.133,38	47.129,92	47.129,92	9,54
<b>ENTRATE IN CONTO CAPITALE</b>							
4010000	Tipologia 100: Tributi in conto capitale	0,00	0,00	0,00	0,00	0,00	0,00
4020000	Tipologia 200: Contributi agli investimenti	0,00	0,00	0,00			
	Contributi agli investimenti da amministrazioni pubbliche	0,00	0,00	0,00			
	Contributi agli investimenti da UE	0,00	0,00	0,00			
4030000	Tipologia 200: Contributi agli investimenti al netto dei contributi da PA e da UE	0,00	0,00	0,00	0,00	0,00	0,00
	Tipologia 300: Trasferimenti in conto capitale	0,00	0,00	0,00			
	Trasferimenti in conto capitale da amministrazioni pubbliche	0,00	0,00	0,00			
	Trasferimenti in conto capitale da UE	0,00	0,00	0,00			
	Tipologia 300: Altri trasferimenti in conto capitale al netto dei trasferimenti da PA e da UE	0,00	0,00	0,00	0,00	0,00	0,00
4040000	Tipologia 400: Entrate da alienazione di beni materiali e immateriali	0,00	0,00	0,00	0,00	0,00	0,00
4050000	Tipologia 500: Altre entrate in conto capitale	0,00	0,00	0,00	0,00	0,00	0,00
4000000	<b>TOTALE TITOLO 4</b>	0,00	0,00	0,00	0,00	0,00	0,00
<b>ENTRATE DA RIDUZIONE DI ATTIVITA' FINANZIARIE</b>							
5010000	Tipologia 100: Alienazione di attività finanziarie	0,00	0,00	0,00	0,00	0,00	0,00
5020000	Tipologia 200: Riscossione crediti di breve termine	0,00	0,00	0,00	0,00	0,00	0,00
5030000	Tipologia 300: Riscossione crediti di medio-lungo termine	0,00	0,00	0,00	0,00	0,00	0,00

**COMUNE DI CRESPINA LORENZANA**

**Composizione dell'accantonamento al fondo crediti di dubbia esigibilità(\*) e al fondo svalutazione crediti**

Allegato c) Fondo crediti di dubbia esigibilità

TIPOLOGIA	DENOMINAZIONE	RESIDUI ATTIVI FORMATISI NELL'ESERCIZIO CUI SI RIFERISCE IL RENDICONTO	RESIDUI ATTIVI DEGLI ESERCIZI PRECEDENTI	TOTALE RESIDUI ATTIVI	IMPORTO MINIMO DEL FONDO	FONDO CREDITI DI DUBBIA ESIGIBILITA'	% di accantonamento al fondo crediti di dubbia esigibilità
		(a)	(b)	(c) = (a)+(b)	(d)	(e)	(f) = (e)/(c)
5040000	Tipologia 400: Altre entrate per riduzione di attività finanziarie	0,00	0,00	0,00	0,00	0,00	0,00
5000000	<b>TOTALE TITOLO 5</b>	0,00	0,00	0,00	0,00	0,00	0,00
	<b>TOTALE GENERALE</b>	835.865,05	1.904.657,15	2.740.522,20	1.962.930,68	1.962.930,68	71,63
	<i>DI CUI FONDO CREDITI DI DUBBIA ESIGIBILITA' IN C/CAPITALE</i>	0,00	0,00	0,00	0,00	0,00	0,00
	<i>DI CUI FONDO CREDITI DI DUBBIA ESIGIBILITA' DI PARTE CORRENTE (n)</i>	835.865,05	1.904.657,15	2.740.522,20	1.962.930,68	1.962.930,68	71,63

CONFRONTO FONDO CREDITORI DUBBIA ESIGIBILITA' - FONDO SVALUTAZIONE CREDITI	TOTALE CREDITI	FONDO SVALUTAZIONE CREDITI
Residui attivi nel conto del bilancio Titoli da 1 a 5	(g) 2.740.522,20	(h) 1.962.930,68
Crediti stralciati dal conto del bilancio	(i) 0,00	(l) 0,00
Accertamenti imputati agli esercizi successivi a quello cui il rendiconto si riferisce (m)	0,00	0,00
<b>TOTALE</b>	<b>2.740.522,20</b>	<b>1.962.930,68</b>

(\*) Il fondo crediti di dubbia esigibilità è un accantonamento del risultato di amministrazione. Non richiedono l'accantonamento a tale fondo: a) i trasferimenti da altre Amministrazioni pubbliche e dall'Unione europea; b) i crediti assistiti da fidejussione; c) le entrate tributarie che, sulla base dei nuovi principi contabili, sono accertate per cassa.

(e) Gli importi della colonna (e) non devono essere inferiori a quelli della colonna (d); se sono superiori le motivazioni della differenza sono indicate nella relazione al rendiconto. Il totale generale della colonna (f) corrisponde all'importo del fondo crediti di dubbia esigibilità accantonato nel risultato di amministrazione.

(g) Indicare il totale generale della colonna c).

(h) Indicare il totale generale della colonna e).

(i) Indicare l'importo complessivo dei crediti stralciati dal conto del bilancio nell'esercizio in corso e negli esercizi precedenti.

(l) corrisponde all'importo della cella (i).

(m) trattasi solo degli accertamenti di entrate riguardanti i titoli 5, 6, 7.

(n) comprende anche l'accantonamento riguardante i crediti del titolo 5.



# **RENDICONTO DEL BILANCIO - ESERCIZIO FINANZIARIO 2021**

## **Indice**

Prospetto delle Entrate di Bilancio per Titoli, Tipologie e Categorie (accertamenti - riscossioni c/competenza - riscossioni c/residui) *(All 10 - All d) CAT EELL*

Prospetto delle spese di bilancio per missioni, programmi e macroaggregati spese correnti - impegni *(All 10 - all e) MAC corr*

Prospetto delle spese di bilancio per missioni, programmi e macroaggregati spese correnti - pagamenti c/competenza *(All 10 - all e) MAC corr*

Prospetto delle spese di bilancio per missioni, programmi e macroaggregati spese correnti - pagamenti c/residui *(All 10 - all e) MAC corr*

Prospetto delle spese di bilancio per missioni, programmi e macroaggregati - spese in conto capitale e spese per incremento di attivita' finanziarie - impegni *(All 10 - all e) MAC cap e fin*

Prospetto delle spese di bilancio per missioni, programmi e macroaggregati - spese in conto capitale e spese per incremento di attivita' finanziarie - pagamenti c/competenza *(All 10 - all e) MAC cap e fin*

Prospetto delle spese di bilancio per missioni, programmi e macroaggregati - spese in conto capitale e spese per incremento di attivita' finanziarie - pagamenti c/residui *(All 10 - all e) MAC cap e fin*

Prospetto di bilancio per missioni, programmi e macroaggregati - spese per rimborso di prestiti - impegni *(All 10 - all e) MAC rimb pres*

Prospetto delle spese di bilancio per missioni, programmi e macroaggregati - spese per servizi per conto terzi e partite di giro - impegni *(All 10 - all e) MAC servizi c. terzi*

Riepilogo spese per titoli e macroaggregati *(All 10 - all e) Riepilogo MAC*

Accertamenti assunti nell'esercizio di riferimento e negli esercizi precedenti imputati all'anno successivo cui si riferisce il rendiconto e seguenti *(All. 10-f Acc. pluriennali)*

Impegni assunti nell'esercizio di riferimento e negli esercizi precedenti imputati all'anno successivo cui si riferisce il rendiconto e seguenti *(ALL.10-g Impegni pluriennali)*

**COMUNE DI CRESPINA LORENZANA**

**Prospetto delle Entrate di Bilancio per Titoli, Tipologie e Categorie Enti Locali (\*) (accertamenti - riscossioni c/competenza - riscossioni c/residui)**

Allegato d) al Rendiconto - Entrate per categorie

TITOLO TIPOLOGIA CATEGORIA	DENOMINAZIONE	Accertamenti	di cui entrate non ricorrenti	Riscossioni in c/competenza (1)	Riscossioni in c/residui (1)
<b>ENTRATE CORRENTI DI NATURA TRIBUTARIA, CONTRIBUTIVA E PEREQUATIVA</b>					
<b>1010100</b>	<b>Tipologia 101: Imposte, tasse e proventi assimilati</b>	3.566.594,91	-	2.895.571,86	527.339,59
<b>1010106</b>	Imposta municipale propria	-	-	-	-
<b>1010108</b>	Imposta comunale sugli immobili (ICI)	1.885.836,52	-	1.774.161,38	192.209,29
<b>1010116</b>	Addizionale comunale IRPEF	268.844,65	-	133.844,65	212.469,36
<b>1010139</b>	Imposta sulle assicurazioni RC auto	-	-	-	-
<b>1010140</b>	Imposta di iscrizione al pubblico registro automobilistico (PRA)	-	-	-	-
<b>1010141</b>	Imposta di soggiorno	-	-	-	-
<b>1010149</b>	Tasse sulle concessioni comunali	-	-	-	-
<b>1010150</b>	Tassa di circolazione dei veicoli a motore (tassa automobilistica)	-	-	-	-
<b>1010151</b>	Tassa smaltimento rifiuti solidi urbani	1.409.036,00	-	984.688,09	104.089,37
<b>1010152</b>	Tassa occupazione spazi e aree pubbliche	-	-	-	-
<b>1010153</b>	Imposta comunale sulla pubblicità e diritto sulle pubbliche affissioni	962,00	-	962,00	18.571,57
<b>1010154</b>	Imposta municipale secondaria	-	-	-	-
<b>1010160</b>	Tributo per l'esercizio delle funzioni di tutela, protezione e igiene dell'ambiente	-	-	-	-
<b>1010161</b>	Tributo comunale sui rifiuti e sui servizi	-	-	-	-
<b>1010164</b>	Diritti mattatoi	-	-	-	-
<b>1010165</b>	Diritti degli Enti provinciali turismo	-	-	-	-
<b>1010168</b>	Addizionale regionale sui canoni per le utenze di acque pubbliche	-	-	-	-
<b>1010170</b>	Proventi dei Casinò	-	-	-	-
<b>1010176</b>	Tassa per i servizi indivisibili (TASI)	-	-	-	-
<b>1010195</b>	Altre ritenute n.a.c.	-	-	-	-
<b>1010196</b>	Altre entrate su lotto, lotterie e altre attività di gioco n.a.c.	-	-	-	-
<b>1010197</b>	Altre accise n.a.c.	-	-	-	-
<b>1010198</b>	Altre imposte sostitutive n.a.c.	720,00	-	720,00	-
<b>1010199</b>	Altre imposte, tasse e proventi n.a.c.	1.195,74	-	1.195,74	-
<b>1010400</b>	<b>Tipologia 104: Compartecipazioni di tributi</b>	-	-	-	-

**COMUNE DI Crespina Lorenzana**

**Prospetto delle Entrate di Bilancio per Titoli, Tipologie e Categorie Enti Locali (\*) (accertamenti - riscossioni c/competenza - riscossioni c/residui)**

Allegato d) al Rendiconto - Entrate per categorie

TITOLO TIPOLOGIA CATEGORIA	DENOMINAZIONE	Accertamenti	di cui entrate non ricorrenti	Riscossioni in c/competenza (1)	Riscossioni in c/residui (1)
1010405	Compartecipazione IVA ai Comuni	-	-	-	-
1010406	Compartecipazione IRPEF ai Comuni	-	-	-	-
1010407	Compartecipazione IRPEF alle Province	-	-	-	-
1010408	Tributo provinciale deposito in discarica dei rifiuti solidi	-	-	-	-
1010498	Altre compartecipazioni alle province	-	-	-	-
1010499	Altre compartecipazioni a comuni	-	-	-	-
<b>1030100</b>	<b>Tipologia 301: Fondi perequativi da Amministrazioni Centrali</b>	620.418,11	-	601.699,45	23.879,25
1030101	Fondi perequativi dallo Stato	620.418,11	-	601.699,45	23.879,25
<b>1030200</b>	<b>Tipologia 302: Fondi perequativi dalla Regione o Provincia autonoma</b>	-	-	-	-
1030201	Fondi perequativi dalla Regione o Provincia autonoma	-	-	-	-
<b>1000000</b>	<b>TOTALE TITOLO 1</b>	<b>4.187.013,02</b>	<b>-</b>	<b>3.497.271,31</b>	<b>551.218,84</b>
	<b>TRASFERIMENTI CORRENTI</b>				
<b>2010100</b>	<b>Tipologia 101: Trasferimenti correnti da Amministrazioni pubbliche</b>	898.077,99	-	849.126,60	11.611,65
2010101	Trasferimenti correnti da Amministrazioni Centrali	797.327,39	-	762.797,63	6.630,87
2010102	Trasferimenti correnti da Amministrazioni Locali	100.750,60	-	86.328,97	4.980,78
2010103	Trasferimenti correnti da Enti di Previdenza	-	-	-	-
2010104	Trasferimenti correnti da organismi interni e/o unità locali della amministrazione	-	-	-	-
<b>2010200</b>	<b>Tipologia 102: Trasferimenti correnti da Famiglie</b>	-	-	-	-
2010201	Trasferimenti correnti da famiglie	-	-	-	-
<b>2010300</b>	<b>Tipologia 103: Trasferimenti correnti da Imprese</b>	1.590,00	-	1.590,00	-
2010301	Sponsorizzazioni da imprese	-	-	-	-
2010302	Altri trasferimenti correnti da imprese	1.590,00	-	1.590,00	-
<b>2010400</b>	<b>Tipologia 104: Trasferimenti correnti da Istituzioni Sociali Private</b>	-	-	-	-

**COMUNE DI CRESPINA LORENZANA**

**Prospetto delle Entrate di Bilancio per Titoli, Tipologie e Categorie Enti Locali (\*) (accertamenti - riscossioni c/competenza - riscossioni c/residui)**

Allegato d) al Rendiconto - Entrate per categorie

TITOLO TIPOLOGIA CATEGORIA	DENOMINAZIONE	Accertamenti	di cui entrate non ricorrenti	Riscossioni in c/competenza (1)	Riscossioni in c/residui (1)
2010401	Trasferimenti correnti da Istituzioni Sociali Private	-	-	-	-
2010500	<b>Tipologia 105: Trasferimenti correnti dall'Unione Europea e dal Resto del Mondo</b>	-	-	-	-
2010501	Trasferimenti correnti dall'Unione Europea	-	-	-	-
2010502	Trasferimenti correnti dal Resto del Mondo	-	-	-	-
2000000	<b>TOTALE TITOLO 2</b>	<b>899.667,99</b>	<b>-</b>	<b>850.716,60</b>	<b>11.611,65</b>
<b>ENTRATE EXTRATRIBUTARIE</b>					
3010000	<b>Tipologia 100: Vendita di beni e servizi e proventi derivanti dalla gestione dei beni</b>	644.844,24	-	364.481,65	156.982,21
3010100	Vendita di beni	-	-	-	-
3010200	Entrate dalla vendita e dall'erogazione di servizi	430.721,40	-	257.685,91	80.658,21
3010300	Proventi derivanti dalla gestione dei beni	214.122,84	-	106.795,74	76.324,00
3020000	<b>Tipologia 200: Proventi derivanti dall'attività di controllo e repressione delle irregolarità e degli illeciti</b>	298.979,61	-	204.838,64	26.084,83
3020100	Entrate da amministrazioni pubbliche derivanti dall'attività di controllo e repressione delle irregolarità e degli illeciti	-	-	-	-
3020200	Entrate da famiglie derivanti dall'attività di controllo e repressione delle irregolarità e degli illeciti	298.979,61	-	204.838,64	26.084,83
3020300	Entrate da Imprese derivanti dall'attività di controllo e repressione delle irregolarità e degli illeciti	-	-	-	-
3020400	Entrate da Istituzioni Sociali Private derivanti dall'attività di controllo e repressione delle irregolarità e degli illeciti	-	-	-	-
3030000	<b>Tipologia 300: Interessi attivi</b>	1,01	-	1,01	-
3030100	Interessi attivi da titoli o finanziamenti a breve termine	-	-	-	-
3030200	Interessi attivi da titoli o finanziamenti a medio - lungo termine	1,01	-	1,01	-
3030300	Altri interessi attivi	-	-	-	-
3040000	<b>Tipologia 400: Altre entrate da redditi da capitale</b>	178.954,41	-	178.954,41	-
3040100	Rendimenti da fondi comuni di investimento	-	-	-	-
3040200	Entrate derivanti dalla distribuzione di dividendi	7.007,91	-	7.007,91	-
3040300	Entrate derivanti dalla distribuzione di utili e avanzi	171.946,50	-	171.946,50	-

**COMUNE DI CRESPINA LORENZANA**

**Prospetto delle Entrate di Bilancio per Titoli, Tipologie e Categorie Enti Locali (\*) (accertamenti - riscossioni c/competenza - riscossioni c/residui)**

Allegato d) al Rendiconto - Entrate per categorie

TITOLO TIPOLOGIA CATEGORIA	DENOMINAZIONE	Accertamenti	di cui entrate non ricorrenti	Riscossioni in c/competenza (1)	Riscossioni in c/residui (1)
3049900	Altre entrate da redditi da capitale	-	-	-	-
3050000	<b>Tipologia 500: Rimborsi e altre entrate correnti</b>	49.576,26	-	44.813,21	-
3050100	Indennizzi di assicurazione	-	-	-	-
3050200	Rimborsi in entrata	258,80	-	258,80	-
3059900	Altre entrate correnti n.a.c.	49.317,46	-	44.554,41	-
3000000	<b>TOTALE TITOLO 3</b>	<b>1.172.355,53</b>	-	<b>793.088,92</b>	<b>183.067,04</b>
<b>ENTRATE IN CONTO CAPITALE</b>					
4010000	<b>Tipologia 100: Tributi in conto capitale</b>	-	-	-	-
4010100	Imposte da sanatorie e condoni	-	-	-	-
4010200	Altre imposte in conto capitale	-	-	-	-
4020000	<b>Tipologia 200: Contributi agli investimenti</b>	715.441,00	-	-	896.413,30
4020100	Contributi agli investimenti da amministrazioni pubbliche	715.441,00	-	-	896.413,30
4020200	Contributi agli investimenti da Famiglie	-	-	-	-
4020300	Contributi agli investimenti da Imprese	-	-	-	-
4020400	Contributi agli investimenti da Istituzioni Sociali Private	-	-	-	-
4020500	Contributi agli investimenti dall'Unione Europea e dal Resto del Mondo	-	-	-	-
4020600	Contributi agli investimenti direttamente destinati al rimborso di prestiti da amministrazioni pubbliche	-	-	-	-
4030000	<b>Tipologia 300: Altri trasferimenti in conto capitale</b>	116.433,13	-	116.433,13	9.174,22
4030100	Trasferimenti in conto capitale per assunzione di debiti dell'amministrazione da parte di amministrazioni pubbliche	-	-	-	-
4030200	Trasferimenti in conto capitale per assunzione di debiti dell'amministrazione da parte di Imprese	-	-	-	-
4030300	Trasferimenti in conto capitale per assunzione di debiti dell'amministrazione da parte dell'Unione Europea e del Resto del Mondo	-	-	-	-
4030400	Trasferimenti in conto capitale da parte di amministrazioni pubbliche per cancellazione di debiti dell'amministrazione	-	-	-	-
4030500	Trasferimenti in conto capitale da parte di Imprese per cancellazione di debiti dell'amministrazione	-	-	-	-
4030600	Trasferimenti in conto capitale da parte dell'Unione Europea e Resto del Mondo per cancellazione di debiti dell'amministrazione	-	-	-	-

**COMUNE DI CRESPINA LORENZANA**

**Prospetto delle Entrate di Bilancio per Titoli, Tipologie e Categorie Enti Locali (\*) (accertamenti - riscossioni c/competenza - riscossioni c/residui)**

Allegato d) al Rendiconto - Entrate per categorie

TITOLO TIPOLOGIA CATEGORIA	DENOMINAZIONE	Accertamenti	di cui entrate non ricorrenti	Riscossioni in c/competenza (1)	Riscossioni in c/residui (1)
4030700	Trasferimenti in conto capitale per ripiano disavanzi pregressi da amministrazioni pubbliche	-	-	-	-
4030800	Trasferimenti in conto capitale per ripiano disavanzi pregressi da Imprese	-	-	-	-
4030900	Trasferimenti in conto capitale per ripiano disavanzi pregressi dall'Unione Europea e dal Resto del Mondo	-	-	-	-
4031000	Altri trasferimenti in conto capitale da amministrazioni pubbliche	116.433,13	-	116.433,13	-
4031100	Altri trasferimenti in conto capitale da Famiglie	-	-	-	-
4031200	Altri trasferimenti in conto capitale da Imprese	-	-	-	-
4031300	Altri trasferimenti in conto capitale da Istituzioni Sociali Private	-	-	-	9.174,22
4031400	Altri trasferimenti in conto capitale dall'Unione Europea e dal Resto del Mondo	-	-	-	-
<b>4040000</b>	<b>Tipologia 400: Entrate da alienazione di beni materiali ed immateriali</b>	-	-	-	-
4040100	Alienazione di beni materiali	-	-	-	-
4040200	Cessione di Terreni e di beni materiali non prodotti	-	-	-	-
4040300	Alienazione di beni immateriali	-	-	-	-
<b>4050000</b>	<b>Tipologia 500: Altre entrate in conto capitale</b>	281.399,23	-	277.183,28	32.730,30
4050100	Permessi di costruire	281.399,23	-	277.183,28	32.730,30
4050200	Entrate derivanti da conferimento immobili a fondi immobiliari	-	-	-	-
4050300	Entrate in conto capitale dovute a rimborsi, recuperi e restituzioni di somme non dovute o incassate in eccesso	-	-	-	-
4050400	Altre entrate in conto capitale n.a.c.	-	-	-	-
<b>4000000</b>	<b>TOTALE TITOLO 4</b>	<b>1.113.273,36</b>	<b>-</b>	<b>393.616,41</b>	<b>938.317,82</b>
<b>ENTRATE DA RIDUZIONE DI ATTIVITA' FINANZIARIE</b>					
<b>5010000</b>	<b>Tipologia 100: Alienazione di attività finanziarie</b>	-	-	-	-
5010100	Alienazione di partecipazioni	-	-	-	-
5010200	Alienazione di quote di fondi comuni di investimento	-	-	-	-
5010300	Alienazione di titoli obbligazionari a breve termine	-	-	-	-
5010400	Alienazione di titoli obbligazionari a medio-lungo termine	-	-	-	-
<b>5020000</b>	<b>Tipologia 200: Riscossione crediti di breve termine</b>	-	-	-	-

**COMUNE DI CRESPINA LORENZANA**

**Prospetto delle Entrate di Bilancio per Titoli, Tipologie e Categorie Enti Locali (\*) (accertamenti - riscossioni c/competenza - riscossioni c/residui)**

Allegato d) al Rendiconto - Entrate per categorie

TITOLO TIPOLOGIA CATEGORIA	DENOMINAZIONE	Accertamenti	di cui entrate non ricorrenti	Riscossioni in c/competenza (1)	Riscossioni in c/residui (1)
5020100	Riscossione crediti di breve termine a tasso agevolato da Amministrazioni Pubbliche	-	-	-	-
5020200	Riscossione crediti di breve termine a tasso agevolato da Famiglie	-	-	-	-
5020300	Riscossione crediti di breve termine a tasso agevolato da Imprese	-	-	-	-
5020400	Riscossione crediti di breve termine a tasso agevolato da Istituzioni Sociali Private	-	-	-	-
5020500	Riscossione crediti di breve termine a tasso agevolato dall'Unione Europea e dal Resto del Mondo	-	-	-	-
5020600	Riscossione crediti di breve termine a tasso non agevolato da Amministrazione Pubbliche	-	-	-	-
5020700	Riscossione crediti di breve termine a tasso non agevolato da Famiglie	-	-	-	-
5020800	Riscossione crediti di breve termine a tasso non agevolato da Imprese	-	-	-	-
5020900	Riscossione crediti di breve termine a tasso non agevolato da Istituzioni Sociali Private	-	-	-	-
5021000	Riscossione crediti di breve termine a tasso non agevolato dall'Unione Europea e dal Resto del Mondo	-	-	-	-
<b>5030000</b>	<b>Tipologia 300: Riscossione crediti di medio-lungo termine</b>	-	-	-	-
5030100	Riscossione crediti di medio-lungo termine a tasso agevolato da Amministrazioni Pubbliche	-	-	-	-
5030200	Riscossione crediti di medio-lungo termine a tasso agevolato da Famiglie	-	-	-	-
5030300	Riscossione crediti di medio-lungo termine a tasso agevolato da Imprese	-	-	-	-
5030400	Riscossione crediti di medio-lungo termine a tasso agevolato da Istituzioni Sociali Private	-	-	-	-
5030500	Riscossione crediti di medio-lungo termine a tasso agevolato dall'Unione Europea e dal Resto del Mondo	-	-	-	-
5030600	Riscossione crediti di medio-lungo termine a tasso non agevolato da Amministrazione Pubbliche	-	-	-	-
5030700	Riscossione crediti di medio-lungo termine a tasso non agevolato da Famiglie	-	-	-	-
5030800	Riscossione crediti di medio-lungo termine a tasso non agevolato da Imprese	-	-	-	-
5030900	Riscossione crediti di medio-lungo termine a tasso non agevolato da Istituzioni Sociali Private	-	-	-	-
5031000	Riscossione crediti di medio-lungo termine a tasso non agevolato dall'Unione Europea e dal Resto del Mondo	-	-	-	-
<b>5040000</b>	<b>Tipologia 400: Altre entrate per riduzione di attività finanziarie</b>	-	-	-	-
5040100	Riduzione di altre attività finanziarie verso Amministrazioni Pubbliche	-	-	-	-
5040200	Riduzione di altre attività finanziarie verso Famiglie	-	-	-	-
5040300	Riduzione di altre attività finanziarie verso Imprese	-	-	-	-
5040400	Riduzione di altre attività finanziarie verso Istituzioni Sociali Private	-	-	-	-
5040500	Riduzione di altre attività finanziarie verso Unione Europea e Resto del Mondo	-	-	-	-

**COMUNE DI Crespina Lorenzana**

**Prospetto delle Entrate di Bilancio per Titoli, Tipologie e Categorie Enti Locali (\*) (accertamenti - riscossioni c/competenza - riscossioni c/residui)**

Allegato d) al Rendiconto - Entrate per categorie

TITOLO TIPOLOGIA CATEGORIA	DENOMINAZIONE	Accertamenti	di cui entrate non ricorrenti	Riscossioni in c/competenza (1)	Riscossioni in c/residui (1)
5040600	Prelevi dai conti di tesoreria statale diversi dalla Tesoreria Unica	-	-	-	-
5040700	Prelevi da depositi bancari	-	-	-	-
5040800	Entrate da derivati di ammortamento	-	-	-	-
5000000	<b>TOTALE TITOLO 5</b>	-	-	-	-
<b>ACCENSIONE DI PRESTITI</b>					
6010000	<b>Tipologia 100: Emissione di titoli obbligazionari</b>	-	-	-	-
6010100	Emissioni titoli obbligazionari a breve termine	-	-	-	-
6010200	Emissioni titoli obbligazionari a medio-lungo termine	-	-	-	-
6020000	<b>Tipologia 200: Accensione prestiti a breve termine</b>	-	-	-	-
6020100	Finanziamenti a breve termine	-	-	-	-
6020200	Anticipazioni	-	-	-	-
6030000	<b>Tipologia 300: Accensione mutui e altri finanziamenti a medio lungo termine</b>	-	-	-	8.801,95
6030100	Finanziamenti a medio lungo termine	-	-	-	8.801,95
6030200	Accensione prestiti da attualizzazione Contributi Pluriennali	-	-	-	-
6030300	Accensione prestiti a seguito di escussione di garanzie	-	-	-	-
6040000	<b>Tipologia 400: Altre forme di indebitamento</b>	-	-	-	-
6040200	Accensione Prestiti - Leasing finanziario	-	-	-	-
6040300	Accensione Prestiti - Operazioni di cartolarizzazione	-	-	-	-
6040400	Accensione Prestiti - Derivati	-	-	-	-
6000000	<b>TOTALE TITOLO 6</b>	-	-	-	<b>8.801,95</b>
<b>ANTICIPAZIONI DA ISTITUTO/CASSIERE</b>					
7010000	<b>Tipologia 100: Anticipazioni da istituto tesoriere/cassiere</b>	-	-	-	-



**COMUNE DI CRESPINA LORENZANA**

**Prospetto delle Entrate di Bilancio per Titoli, Tipologie e Categorie Enti Locali (\*) (accertamenti - riscossioni c/competenza - riscossioni c/residui)**

Allegato d) al Rendiconto - Entrate per categorie

TITOLO TIPOLOGIA CATEGORIA	DENOMINAZIONE	Accertamenti	di cui entrate non ricorrenti	Riscossioni in c/competenza (1)	Riscossioni in c/residui (1)
7010100	Anticipazioni da istituto tesoriere/cassiere	-	-	-	-
7000000	<b>TOTALE TITOLO 7</b>	-	-	-	-
<b>ENTRATE PER CONTO TERZI E PARTITE DI GIRO</b>					
9010000	<b>Tipologia 100: Entrate per partite di giro</b>	798.237,96	9.100,00	792.237,96	6.000,00
9010100	Altre ritenute	481.211,70	9.100,00	481.211,70	-
9010200	Ritenute su redditi da lavoro dipendente	296.969,88	-	296.969,88	-
9010300	Ritenute su redditi da lavoro autonomo	14.056,38	-	14.056,38	-
9010400	Finanziamento della gestione sanitaria dalla gestione ordinaria della Regione	-	-	-	-
9019900	Altre entrate per partite di giro	6.000,00	-	-	6.000,00
9020000	<b>Tipologia 200: Entrate per conto terzi</b>	24.216,89	-	24.216,89	-
9020100	Rimborsi per acquisto di beni e servizi per conto terzi	-	-	-	-
9020200	Trasferimenti da Amministrazioni pubbliche per operazioni conto terzi	-	-	-	-
9020300	Trasferimenti da altri settori per operazioni conto terzi	-	-	-	-
9020400	Depositi di/presso terzi	1.348,00	-	1.348,00	-
9020500	Riscossione imposte e tributi per conto terzi	-	-	-	-
9029900	Altre entrate per conto terzi	22.868,89	-	22.868,89	-
9000000	<b>TOTALE TITOLO 9</b>	<b>822.454,85</b>	<b>9.100,00</b>	<b>816.454,85</b>	<b>6.000,00</b>
<b>TOTALE TITOLI</b>		<b>8.194.764,75</b>	<b>9.100,00</b>	<b>6.351.148,09</b>	<b>1.699.017,30</b>

(\*) Gli enti adeguano il prospetto a seguito dell'aggiornamento del piano dei conti integrato.

(1) Colonne inserite con il D.M. 1 dicembre 2021. Gli enti locali possono rinviare la decorrenza dell'inserimento delle due colonne concernenti le riscossioni in c/competenza e in c/residui, all'esercizio in cui i rendiconti dei Comuni e delle Province sono acquisiti dalla banca dati delle amministrazioni pubbliche di cui all'articolo 13 della legge n. 196 del 2009 e resi disponibili a ISTAT

(2) Voce aggiornata con il D.M. 30 marzo 2016

**COMUNE DI CRESPIA LORENZANA**

**Prospetto delle spese di bilancio per missioni, programmi e macroaggregati spese correnti - impegni**

Allegato e) al Rendiconto - Spese per macroaggregati

MISSIONI E PROGRAMMI / MACROAGGREGATI		Redditi da lavoro dipendente	Imposte e tasse a carico dell'ente	Acquisto di beni e servizi	Trasferimenti correnti	Trasferimenti di tributi	Fondi perequativi	Interessi passivi	Altre spese per redditi da capitale	Rimborsi e poste correttive delle entrate	Altre spese correnti	Totale
		101	102	103	104	105	106	107	108	109	110	100
<b>01</b>	<b>MISSIONE 1 - SERVIZI ISTITUZIONALI, GENERALI E DI GESTIONE</b>											
01	Organi istituzionali	-	6.016,44	130.302,73	-	-	-	8.922,88	-	-	-	145.242,05
02	Segreteria generale	130.591,41	8.011,94	24.526,01	48.705,88	-	-	-	-	-	-	211.835,24
03	Gestione economica , finanziaria, programmazione , provveditorato	53.141,43	3.550,50	56.771,63	-	-	-	-	-	-	-	113.463,56
04	Gestione delle Entrate tributarie e servizi fiscali	92.908,33	6.177,83	10.903,89	-	-	-	-	-	9.655,13	-	119.645,18
05	Gestione dei beni demaniali e patrimoniali	-	-	7.177,30	-	-	-	8.707,92	-	-	-	15.885,22
06	Ufficio Tecnico	175.977,96	11.657,65	38.410,46	-	-	-	-	-	-	-	226.046,07
07	Elezioni e consultazioni popolari - Anagrafe e stato civile	89.430,87	3.924,04	26.358,13	-	-	-	-	-	-	-	119.713,04
08	Statistica e Sistemi informativi	-	-	-	-	-	-	-	-	-	-	-
09	Assistenza tecnico-amministrativa agli Enti Locali	-	-	-	-	-	-	-	-	-	-	-
10	Risorse Umane	-	-	-	-	-	-	-	-	-	-	-
11	Altri Servizi Generali	155.724,04	18.717,07	256.004,69	200,00	-	-	-	-	-	-	430.645,80
	<b>TOTALE MISSIONE 1 - SERVIZI ISTITUZIONALI, GENERALI E DI GESTIONE</b>	<b>697.774,04</b>	<b>58.055,47</b>	<b>550.454,84</b>	<b>48.905,88</b>	<b>-</b>	<b>-</b>	<b>17.630,80</b>	<b>-</b>	<b>9.655,13</b>	<b>-</b>	<b>1.382.476,16</b>

**COMUNE DI CRESPINA LORENZANA****Prospetto delle spese di bilancio per missioni, programmi e macroaggregati spese correnti - impegni**

Allegato e) al Rendiconto - Spese per macroaggregati

MISSIONI E PROGRAMMI / MACROAGGREGATI		Redditi da lavoro dipendente	Imposte e tasse a carico dell'ente	Acquisto di beni e servizi	Trasferimenti correnti	Trasferimenti di tributi	Fondi perequativi	Interessi passivi	Altre spese per redditi da capitale	Rimborsi e poste correttive delle entrate	Altre spese correnti	Totale
		101	102	103	104	105	106	107	108	109	110	100
<b>02</b>	<b>MISSIONE 2 - GIUSTIZIA</b>											
01	Uffici Giudiziari	-	-	-	-	-	-	-	-	-	-	-
02	Casa circondariale e altri servizi	-	-	-	-	-	-	-	-	-	-	-
	<b>TOTALE MISSIONE 2 - GIUSTIZIA</b>	-	-	-	-	-	-	-	-	-	-	-

**COMUNE DI Crespina Lorenzana****Prospetto delle spese di bilancio per missioni, programmi e macroaggregati spese correnti - impegni**

Allegato e) al Rendiconto - Spese per macroaggregati

MISSIONI E PROGRAMMI / MACROAGGREGATI		Redditi da lavoro dipendente	Imposte e tasse a carico dell'ente	Acquisto di beni e servizi	Trasferimenti correnti	Trasferimenti di tributi	Fondi perequativi	Interessi passivi	Altre spese per redditi da capitale	Rimborsi e poste correttive delle entrate	Altre spese correnti	Totale
		101	102	103	104	105	106	107	108	109	110	100
<b>03</b>	<b>MISSIONE 3 - ORDINE PUBBLICO E SICUREZZA</b>											
01	Polizia Locale e amministrativa	173.826,53	11.898,00	64.044,60	-	-	-	-	-	-	-	249.769,13
02	Sistema integrato di sicurezza urbana	-	-	3.936,40	-	-	-	-	-	-	-	3.936,40
	<b>TOTALE MISSIONE 3 - ORDINE PUBBLICO E SICUREZZA</b>	<b>173.826,53</b>	<b>11.898,00</b>	<b>67.981,00</b>	<b>-</b>	<b>-</b>	<b>-</b>	<b>-</b>	<b>-</b>	<b>-</b>	<b>-</b>	<b>253.705,53</b>

**COMUNE DI CRESPINA LORENZANA****Prospetto delle spese di bilancio per missioni, programmi e macroaggregati spese correnti - impegni**

Allegato e) al Rendiconto - Spese per macroaggregati

MISSIONI E PROGRAMMI / MACROAGGREGATI		Redditi da lavoro dipendente	Imposte e tasse a carico dell'ente	Acquisto di beni e servizi	Trasferimenti correnti	Trasferimenti di tributi	Fondi perequativi	Interessi passivi	Altre spese per redditi da capitale	Rimborsi e poste correttive delle entrate	Altre spese correnti	Totale
		101	102	103	104	105	106	107	108	109	110	100
<b>04</b>	<b>MISSIONE 4 - ISTRUZIONE E DIRITTO ALLO STUDIO</b>											
01	Istruzione prescolastica	53.640,43	-	106.402,74	-	-	-	11.803,96	-	-	-	171.847,13
02	Altri ordini di istruzione non universitaria	-	-	221.871,09	30.814,76	-	-	49.227,80	-	-	-	301.913,65
04	Istruzione Universitaria	-	-	-	-	-	-	-	-	-	-	-
05	Istruzione tecnica superiore	-	-	-	-	-	-	-	-	-	-	-
06	Servizi ausiliari all'istruzione	-	-	303.761,30	31.244,66	-	-	-	-	-	-	335.005,96
07	Diritto allo studio	-	-	-	-	-	-	-	-	-	-	-
	<b>TOTALE MISSIONE 4 - ISTRUZIONE E DIRITTO ALLO STUDIO</b>	<b>53.640,43</b>	<b>-</b>	<b>632.035,13</b>	<b>62.059,42</b>	<b>-</b>	<b>-</b>	<b>61.031,76</b>	<b>-</b>	<b>-</b>	<b>-</b>	<b>808.766,74</b>

**COMUNE DI CRESPINA LORENZANA****Prospetto delle spese di bilancio per missioni, programmi e macroaggregati spese correnti - impegni**

Allegato e) al Rendiconto - Spese per macroaggregati

MISSIONI E PROGRAMMI / MACROAGGREGATI		Redditi da lavoro dipendente	Imposte e tasse a carico dell'ente	Acquisto di beni e servizi	Trasferimenti correnti	Trasferimenti di tributi	Fondi perequativi	Interessi passivi	Altre spese per redditi da capitale	Rimborsi e poste correttive delle entrate	Altre spese correnti	Totale
		101	102	103	104	105	106	107	108	109	110	100
<b>05</b>	<b>MISSIONE 5 - TUTELA E VALORIZZAZIONE DEI BENI E ATTIVITA' CULTURALI</b>											
01	Valorizzazione dei beni di interesse storico.	-	-	-	6.000,00	-	-	-	-	-	-	6.000,00
02	Attività culturali e interventi diversi nel settore culturale	48.283,30	3.258,31	69.855,16	5.693,37	-	-	-	-	-	-	127.090,14
	<b>TOTALE MISSIONE 5 - TUTELA E VALORIZZAZIONE DEI BENI E ATTIVITA' CULTURALI</b>	<b>48.283,30</b>	<b>3.258,31</b>	<b>69.855,16</b>	<b>11.693,37</b>	<b>-</b>	<b>-</b>	<b>-</b>	<b>-</b>	<b>-</b>	<b>-</b>	<b>133.090,14</b>

**COMUNE DI Crespina Lorenzana****Prospetto delle spese di bilancio per missioni, programmi e macroaggregati spese correnti - impegni**

Allegato e) al Rendiconto - Spese per macroaggregati

MISSIONI E PROGRAMMI / MACROAGGREGATI		Redditi da lavoro dipendente	Imposte e tasse a carico dell'ente	Acquisto di beni e servizi	Trasferimenti correnti	Trasferimenti di tributi	Fondi perequativi	Interessi passivi	Altre spese per redditi da capitale	Rimborsi e poste correttive delle entrate	Altre spese correnti	Totale
		101	102	103	104	105	106	107	108	109	110	100
<b>06</b>	<b>MISSIONE 6 - POLITICHE GIOVANILI , SPORT E TEMPO LIBERO</b>											
01	Sport e tempo libero	-	-	2.798,87	43.537,97	-	-	14.546,80	-	-	-	60.883,64
02	Giovani	-	-	-	-	-	-	-	-	-	-	-
	<b>TOTALE MISSIONE 6 - POLITICHE GIOVANILI , SPORT E TEMPO LIBERO</b>	-	-	<b>2.798,87</b>	<b>43.537,97</b>	-	-	<b>14.546,80</b>	-	-	-	<b>60.883,64</b>

**COMUNE DI CRESPINA LORENZANA****Prospetto delle spese di bilancio per missioni, programmi e macroaggregati spese correnti - impegni**

Allegato e) al Rendiconto - Spese per macroaggregati

MISSIONI E PROGRAMMI / MACROAGGREGATI		Redditi da lavoro dipendente	Imposte e tasse a carico dell'ente	Acquisto di beni e servizi	Trasferimenti correnti	Trasferimenti di tributi	Fondi perequativi	Interessi passivi	Altre spese per redditi da capitale	Rimborsi e poste correttive delle entrate	Altre spese correnti	Totale
		101	102	103	104	105	106	107	108	109	110	100
<b>07</b>	<b>MISSIONE 7 - TURISMO</b>											
01	Sviluppo e valorizzazione del turismo	-	-	36.427,99	-	-	-	-	-	-	-	- 36.427,99
	<b>TOTALE MISSIONE 7 - TURISMO</b>	-	-	<b>36.427,99</b>	-	-	-	-	-	-	-	<b>- 36.427,99</b>



**COMUNE DI CRESPINA LORENZANA****Prospetto delle spese di bilancio per missioni, programmi e macroaggregati spese correnti - impegni**

Allegato e) al Rendiconto - Spese per macroaggregati

MISSIONI E PROGRAMMI / MACROAGGREGATI		Redditi da lavoro dipendente	Imposte e tasse a carico dell'ente	Acquisto di beni e servizi	Trasferimenti correnti	Trasferimenti di tributi	Fondi perequativi	Interessi passivi	Altre spese per redditi da capitale	Rimborsi e poste correttive delle entrate	Altre spese correnti	Totale
		101	102	103	104	105	106	107	108	109	110	100
<b>08</b>	<b>MISSIONE 8 - ASSETTO DEL TERRITORIO ED EDILIZIA ABITATIVA</b>											
01	Urbanistica ed assetto del territorio	95.760,00	6.355,67	2.647,08	-	-	-	-	-	-	-	104.762,75
02	Edilizia residenziale pubblica e locale e piani di edilizia economico-popolare	-	-	8.000,00	-	-	-	-	-	-	-	8.000,00
<b>TOTALE MISSIONE 8 - ASSETTO DEL TERRITORIO ED EDILIZIA ABITATIVA</b>		<b>95.760,00</b>	<b>6.355,67</b>	<b>10.647,08</b>	<b>-</b>	<b>-</b>	<b>-</b>	<b>-</b>	<b>-</b>	<b>-</b>	<b>-</b>	<b>112.762,75</b>

**COMUNE DI Crespina Lorenzana**

**Prospetto delle spese di bilancio per missioni, programmi e macroaggregati spese correnti - impegni**

Allegato e) al Rendiconto - Spese per macroaggregati

MISSIONI E PROGRAMMI / MACROAGGREGATI		Redditi da lavoro dipendente	Imposte e tasse a carico dell'ente	Acquisto di beni e servizi	Trasferimenti correnti	Trasferimenti di tributi	Fondi perequativi	Interessi passivi	Altre spese per redditi da capitale	Rimborsi e poste correttive delle entrate	Altre spese correnti	Totale
		101	102	103	104	105	106	107	108	109	110	100
<b>09</b>	<b>MISSIONE 9 - SVILUPPO SOSTENIBILE E TUTELA DEL TERRITORIO E DELL'AMBIENTE</b>											
01	Difesa del suolo	-	-	-	-	-	-	-	-	-	-	-
02	Tutela, valorizzazione e recupero ambientale	-	-	23.427,14	-	-	-	3.661,23	-	-	-	27.088,37
03	Rifiuti	-	-	1.427.467,93	67.106,20	-	-	7.245,85	-	79.351,61	-	1.581.171,59
04	Servizio idrico integrato	-	-	16.465,99	1.274,62	-	-	18.529,99	-	-	-	36.270,60
05	Aree protette, parchi naturali, protezione naturalistica e forestazione	-	-	-	-	-	-	-	-	-	-	-
06	Tutela e valorizzazione delle risorse idriche	-	-	800,00	-	-	-	-	-	-	-	800,00
07	Sviluppo sostenibile territorio montano piccoli Comuni	-	-	-	-	-	-	-	-	-	-	-
08	Qualità dell'aria e riduzione dell'inquinamento	-	-	-	-	-	-	-	-	-	-	-
	<b>TOTALE MISSIONE 9 - SVILUPPO SOSTENIBILE E TUTELA DEL TERRITORIO E DELL'AMBIENTE</b>	-	-	<b>1.468.161,06</b>	<b>68.380,82</b>	-	-	<b>29.437,07</b>	-	<b>79.351,61</b>	-	<b>1.645.330,56</b>

**COMUNE DI CRESPINA LORENZANA****Prospetto delle spese di bilancio per missioni, programmi e macroaggregati spese correnti - impegni**

Allegato e) al Rendiconto - Spese per macroaggregati

MISSIONI E PROGRAMMI / MACROAGGREGATI		Redditi da lavoro dipendente	Imposte e tasse a carico dell'ente	Acquisto di beni e servizi	Trasferimenti correnti	Trasferimenti di tributi	Fondi perequativi	Interessi passivi	Altre spese per redditi da capitale	Rimborsi e poste correttive delle entrate	Altre spese correnti	Totale
		101	102	103	104	105	106	107	108	109	110	100
<b>10</b>	<b>MISSIONE 10 - TRASPORTI E DIRITTO ALLA MOBILITA'</b>											
01	Trasporto ferroviario	-	-	-	-	-	-	-	-	-	-	-
02	Trasporto pubblico locale	-	-	-	22.653,36	-	-	-	-	-	-	22.653,36
03	Trasporto per vie d'acqua	-	-	-	-	-	-	-	-	-	-	-
04	Altre modalità di trasporto	-	-	-	-	-	-	-	-	-	-	-
05	Viabilità e infrastrutture stradali	109.922,03	7.597,88	150.383,54	-	-	-	22.809,14	-	-	-	290.712,59
	<b>TOTALE MISSIONE 10 - TRASPORTI E DIRITTO ALLA MOBILITA'</b>	<b>109.922,03</b>	<b>7.597,88</b>	<b>150.383,54</b>	<b>22.653,36</b>	<b>-</b>	<b>-</b>	<b>22.809,14</b>	<b>-</b>	<b>-</b>	<b>-</b>	<b>313.365,95</b>

**COMUNE DI Crespina Lorenzana****Prospetto delle spese di bilancio per missioni, programmi e macroaggregati spese correnti - impegni**

Allegato e) al Rendiconto - Spese per macroaggregati

MISSIONI E PROGRAMMI / MACROAGGREGATI		Redditi da lavoro dipendente	Imposte e tasse a carico dell'ente	Acquisto di beni e servizi	Trasferimenti correnti	Trasferimenti di tributi	Fondi perequativi	Interessi passivi	Altre spese per redditi da capitale	Rimborsi e poste correttive delle entrate	Altre spese correnti	Totale
		101	102	103	104	105	106	107	108	109	110	100
<b>11</b>	<b>MISSIONE 11 - SOCCORSO CIVILE</b>											
01	Sistema di protezione civile	-	-	1.560,00	9.000,00	-	-	-	-	-	-	10.560,00
02	Interventi a seguito di calamità naturali	-	-	-	-	-	-	-	-	-	-	-
	<b>TOTALE MISSIONE 11 - SOCCORSO CIVILE</b>	-	-	<b>1.560,00</b>	<b>9.000,00</b>	-	-	-	-	-	-	<b>10.560,00</b>

**COMUNE DI Crespina Lorenzana**

**Prospetto delle spese di bilancio per missioni, programmi e macroaggregati spese correnti - impegni**

Allegato e) al Rendiconto - Spese per macroaggregati

MISSIONI E PROGRAMMI / MACROAGGREGATI		Redditi da lavoro dipendente	Imposte e tasse a carico dell'ente	Acquisto di beni e servizi	Trasferimenti correnti	Trasferimenti di tributi	Fondi perequativi	Interessi passivi	Altre spese per redditi da capitale	Rimborsi e poste correttive delle entrate	Altre spese correnti	Totale
		101	102	103	104	105	106	107	108	109	110	100
<b>12</b>	<b>MISSIONE 12 - DIRITTI SOCIALI , POLITICHE SOCIALI E FAMIGLIA</b>											
01	Interventi per l'infanzia e i minori e per asili nido	-	-	-	34.773,04	-	-	-	-	-	-	34.773,04
02	Interventi per la disabilità	-	-	-	-	-	-	-	-	-	-	-
03	Interventi per gli anziani	-	-	-	-	-	-	-	-	-	-	-
04	Interventi per soggetti a rischio di esclusione sociale	-	-	-	2.000,00	-	-	-	-	-	-	2.000,00
05	Interventi per le famiglie	-	-	-	8.267,90	-	-	-	-	-	-	8.267,90
06	Interventi per il diritto alla casa	-	-	-	-	-	-	-	-	-	-	-
07	Programmazione e governo della rete dei servizi sociosanitari e sociali	29.823,50	1.962,06	27.335,36	294.525,07	-	-	-	-	-	-	353.645,99
08	Cooperazione e associazionismo	-	-	-	-	-	-	-	-	-	-	-
09	Servizio necroscopico e cimiteriale	-	-	67.339,29	-	-	-	-	-	-	-	67.339,29
	<b>TOTALE MISSIONE 12 - DIRITTI SOCIALI , POLITICHE SOCIALI E FAMIGLIA</b>	<b>29.823,50</b>	<b>1.962,06</b>	<b>94.674,65</b>	<b>339.566,01</b>	<b>-</b>	<b>-</b>	<b>-</b>	<b>-</b>	<b>-</b>	<b>-</b>	<b>466.026,22</b>

**COMUNE DI CRESPINA LORENZANA**

**Prospetto delle spese di bilancio per missioni, programmi e macroaggregati spese correnti - impegni**

Allegato e) al Rendiconto - Spese per macroaggregati

MISSIONI E PROGRAMMI / MACROAGGREGATI		Redditi da lavoro dipendente	Imposte e tasse a carico dell'ente	Acquisto di beni e servizi	Trasferimenti correnti	Trasferimenti di tributi	Fondi perequativi	Interessi passivi	Altre spese per redditi da capitale	Rimborsi e poste correttive delle entrate	Altre spese correnti	Totale
		101	102	103	104	105	106	107	108	109	110	100
<b>13</b>	<b>MISSIONE 13 - TUTELA DELLA SALUTE</b>											
01	Servizio sanitario regionale - finanziamento ordinario corrente per la garanzia dei LEA	-	-	-	-	-	-	-	-	-	-	-
02	Servizio sanitario regionale - finanziamento aggiuntivo corrente per livelli di assistenza superiore ai LEA	-	-	-	-	-	-	-	-	-	-	-
03	Servizio sanitario regionale - finanziamento aggiuntivo corrente per la copertura dello squilibrio del bilancio corrente	-	-	-	-	-	-	-	-	-	-	-
04	Servizio sanitario regionale - ripiano di disavanzi sanitari relativi ad esercizi pregressi	-	-	-	-	-	-	-	-	-	-	-
05	Servizio sanitario regionale - investimenti sanitari	-	-	-	-	-	-	-	-	-	-	-
06	Servizio sanitario regionale - restituzioni maggiori gettiti SSN	-	-	-	-	-	-	-	-	-	-	-
07	Ulteriori spese in materia sanitaria	-	-	-	-	-	-	-	-	-	-	-
	<b>TOTALE MISSIONE 13 - TUTELA DELLA SALUTE</b>	-	-	-	-	-	-	-	-	-	-	-

**COMUNE DI CRESPINA LORENZANA****Prospetto delle spese di bilancio per missioni, programmi e macroaggregati spese correnti - impegni**

Allegato e) al Rendiconto - Spese per macroaggregati

MISSIONI E PROGRAMMI / MACROAGGREGATI		Redditi da lavoro dipendente	Imposte e tasse a carico dell'ente	Acquisto di beni e servizi	Trasferimenti correnti	Trasferimenti di tributi	Fondi perequativi	Interessi passivi	Altre spese per redditi da capitale	Rimborsi e poste correttive delle entrate	Altre spese correnti	Totale
		101	102	103	104	105	106	107	108	109	110	100
<b>14</b>	<b>MISSIONE 14 - SVILUPPO ECONOMICO E COMPETITIVITA'</b>											
01	Industria e PMI e artigianato	-	-	-	-	-	-	-	-	-	-	-
02	Commercio - reti distributive - tutela dei consumatori	-	-	6.676,00	-	-	-	-	-	-	-	6.676,00
03	Ricerca e innovazione	-	-	-	-	-	-	-	-	-	-	-
04	Reti e altri servizi di pubblica utilità	-	-	-	-	-	-	1.717,40	-	-	-	1.717,40
<b>TOTALE MISSIONE 14 - SVILUPPO ECONOMICO E COMPETITIVITA'</b>		-	-	<b>6.676,00</b>	-	-	-	<b>1.717,40</b>	-	-	-	<b>8.393,40</b>

**COMUNE DI CRESPIA LORENZANA****Prospetto delle spese di bilancio per missioni, programmi e macroaggregati spese correnti - impegni**

Allegato e) al Rendiconto - Spese per macroaggregati

MISSIONI E PROGRAMMI / MACROAGGREGATI		Redditi da lavoro dipendente	Imposte e tasse a carico dell'ente	Acquisto di beni e servizi	Trasferimenti correnti	Trasferimenti di tributi	Fondi perequativi	Interessi passivi	Altre spese per redditi da capitale	Rimborsi e poste correttive delle entrate	Altre spese correnti	Totale
		101	102	103	104	105	106	107	108	109	110	100
<b>15</b>	<b>MISSIONE 15 - POLITICHE PER IL LAVORO E LA FORMAZIONE PROFESSIONALE</b>											
01	Servizi per lo sviluppo del mercato del lavoro	-	-	-	-	-	-	-	-	-	-	-
02	Formazione professionale	-	-	-	-	-	-	-	-	-	-	-
03	Sostegno all'occupazione	-	-	-	-	-	-	-	-	-	-	-
	<b>TOTALE MISSIONE 15 - POLITICHE PER IL LAVORO E LA FORMAZIONE PROFESSIONALE</b>	-	-	-	-	-	-	-	-	-	-	-



**COMUNE DI CRESPINA LORENZANA****Prospetto delle spese di bilancio per missioni, programmi e macroaggregati spese correnti - impegni**

Allegato e) al Rendiconto - Spese per macroaggregati

MISSIONI E PROGRAMMI / MACROAGGREGATI		Redditi da lavoro dipendente	Imposte e tasse a carico dell'ente	Acquisto di beni e servizi	Trasferimenti correnti	Trasferimenti di tributi	Fondi perequativi	Interessi passivi	Altre spese per redditi da capitale	Rimborsi e poste correttive delle entrate	Altre spese correnti	Totale
		101	102	103	104	105	106	107	108	109	110	100
<b>16</b>	<b>MISSIONE 16 - AGRICOLTURA , POLITICHE AGROALIMENTARI E PESCA</b>											
01	Sviluppo del sistema agricolo e del sistema agroalimentare	-	-	1.907,12	-	-	-	-	-	-	-	1.907,12
02	Caccia e pesca	-	-	-	-	-	-	-	-	-	-	-
	<b>TOTALE MISSIONE 16 - AGRICOLTURA , POLITICHE AGROALIMENTARI E PESCA</b>	-	-	1.907,12	-	-	-	-	-	-	-	1.907,12

**COMUNE DI CRESPINA LORENZANA****Prospetto delle spese di bilancio per missioni, programmi e macroaggregati spese correnti - impegni**

Allegato e) al Rendiconto - Spese per macroaggregati

MISSIONI E PROGRAMMI / MACROAGGREGATI		Redditi da lavoro dipendente	Imposte e tasse a carico dell'ente	Acquisto di beni e servizi	Trasferimenti correnti	Trasferimenti di tributi	Fondi perequativi	Interessi passivi	Altre spese per redditi da capitale	Rimborsi e poste correttive delle entrate	Altre spese correnti	Totale
		101	102	103	104	105	106	107	108	109	110	100
<b>17</b>	<b>MISSIONE 17 - ENERGIA E DIVERSIFICAZIONE DELLE FONTI ENERGETICHE</b>											
01	Fonti energetiche	-	-	-	-	-	-	905,62	-	-	-	905,62
	<b>TOTALE MISSIONE 17 - ENERGIA E DIVERSIFICAZIONE DELLE FONTI ENERGETICHE</b>	-	-	-	-	-	-	<b>905,62</b>	-	-	-	<b>905,62</b>

**COMUNE DI Crespina Lorenzana****Prospetto delle spese di bilancio per missioni, programmi e macroaggregati spese correnti - impegni**

Allegato e) al Rendiconto - Spese per macroaggregati

MISSIONI E PROGRAMMI / MACROAGGREGATI		Redditi da lavoro dipendente	Imposte e tasse a carico dell'ente	Acquisto di beni e servizi	Trasferimenti correnti	Trasferimenti di tributi	Fondi perequativi	Interessi passivi	Altre spese per redditi da capitale	Rimborsi e poste correttive delle entrate	Altre spese correnti	Totale
		101	102	103	104	105	106	107	108	109	110	100
18	<b>MISSIONE 18 - RELAZIONI CON LE ALTRE AUTONOMIE TERRITORIALI E LOCALI</b>											
01	Relazioni finanziarie con le altre autonomie territoriali	-	-	-	-	-	-	-	-	-	-	-
<b>TOTALE MISSIONE 18 - RELAZIONI CON LE ALTRE AUTONOMIE TERRITORIALI E LOCALI</b>		-	-	-	-	-	-	-	-	-	-	-

**COMUNE DI CRESPINA LORENZANA****Prospetto delle spese di bilancio per missioni, programmi e macroaggregati spese correnti - impegni**

Allegato e) al Rendiconto - Spese per macroaggregati

MISSIONI E PROGRAMMI / MACROAGGREGATI		Redditi da lavoro dipendente	Imposte e tasse a carico dell'ente	Acquisto di beni e servizi	Trasferimenti correnti	Trasferimenti di tributi	Fondi perequativi	Interessi passivi	Altre spese per redditi da capitale	Rimborsi e poste correttive delle entrate	Altre spese correnti	Totale
		101	102	103	104	105	106	107	108	109	110	100
<b>19</b>	<b>MISSIONE 19 - RELAZIONI INTERNAZIONALI</b>											
01	Relazioni internazionali e Cooperazione allo sviluppo	-	-	-	-	-	-	-	-	-	-	-
	<b>TOTALE MISSIONE 19 - RELAZIONI INTERNAZIONALI</b>	-	-	-	-	-	-	-	-	-	-	-

**COMUNE DI CRESPINA LORENZANA****Prospetto delle spese di bilancio per missioni, programmi e macroaggregati spese correnti - impegni**

Allegato e) al Rendiconto - Spese per macroaggregati

MISSIONI E PROGRAMMI / MACROAGGREGATI		Redditi da lavoro dipendente	Imposte e tasse a carico dell'ente	Acquisto di beni e servizi	Trasferimenti correnti	Trasferimenti di tributi	Fondi perequativi	Interessi passivi	Altre spese per redditi da capitale	Rimborsi e poste correttive delle entrate	Altre spese correnti	Totale
		101	102	103	104	105	106	107	108	109	110	100
<b>20</b>	<b>MISSIONE 20 - FONDI ACCANTONAMENTI</b>											
01	Fondo di riserva	-	-	-	-	-	-	-	-	-	-	-
02	Fondo crediti di dubbia esigibilità	-	-	-	-	-	-	-	-	-	-	-
03	Altri Fondi	-	-	-	-	-	-	-	-	-	-	-
	<b>TOTALE MISSIONE 20 - FONDI ACCANTONAMENTI</b>	-	-	-	-	-	-	-	-	-	-	-

**COMUNE DI CRESPINA LORENZANA****Prospetto delle spese di bilancio per missioni, programmi e macroaggregati spese correnti - impegni**

Allegato e) al Rendiconto - Spese per macroaggregati

MISSIONI E PROGRAMMI / MACROAGGREGATI		Redditi da lavoro dipendente	Imposte e tasse a carico dell'ente	Acquisto di beni e servizi	Trasferimenti correnti	Trasferimenti di tributi	Fondi perequativi	Interessi passivi	Altre spese per redditi da capitale	Rimborsi e poste correttive delle entrate	Altre spese correnti	Totale
		101	102	103	104	105	106	107	108	109	110	100
<b>50</b>	<b>MISSIONE 50 - DEBITO PUBBLICO</b>											
01	Quota interessi ammortamento mutui e prestiti obbligazionari	-	-	-	-	-	-	-	-	-	-	-
02	Quota capitale ammortamento mutui e prestiti obbligazionari	-	-	-	-	-	-	-	-	-	-	-
<b>TOTALE MISSIONE 50 - DEBITO PUBBLICO</b>		-	-	-	-	-	-	-	-	-	-	-

**COMUNE DI CRESPINA LORENZANA****Prospetto delle spese di bilancio per missioni, programmi e macroaggregati spese correnti - impegni**

Allegato e) al Rendiconto - Spese per macroaggregati

MISSIONI E PROGRAMMI / MACROAGGREGATI		Redditi da lavoro dipendente	Imposte e tasse a carico dell'ente	Acquisto di beni e servizi	Trasferimenti correnti	Trasferimenti di tributi	Fondi perequativi	Interessi passivi	Altre spese per redditi da capitale	Rimborsi e poste correttive delle entrate	Altre spese correnti	Totale
		101	102	103	104	105	106	107	108	109	110	100
<b>60</b>	<b>MISSIONE 60 - ANTICIPAZIONI FINANZIARIE</b>											
01	Restituzione anticipazione tesoreria	-	-	-	-	-	-	-	-	-	-	-
	<b>TOTALE MISSIONE 60 - ANTICIPAZIONI FINANZIARIE</b>	-	-	-	-	-	-	-	-	-	-	-
<b>Totale MACROAGGREGATI</b>		<b>1.209.029,83</b>	<b>89.127,39</b>	<b>3.093.562,44</b>	<b>605.796,83</b>	-	-	<b>148.078,59</b>	-	<b>89.006,74</b>	-	<b>5.234.601,82</b>

**COMUNE DI CRESPINA LORENZANA**

**Prospetto delle spese di bilancio per missioni, programmi e macroaggregati spese correnti - pagamenti c/competenza**

Allegato e) al Rendiconto - Spese per macroaggregati

MISSIONI E PROGRAMMI / MACROAGGREGATI		Redditi da lavoro dipendente	Imposte e tasse a carico dell'ente	Acquisto di beni e servizi	Trasferimenti correnti	Trasferimenti di tributi	Fondi perequativi	Interessi passivi	Altre spese per redditi da capitale	Rimborsi e poste correttive delle entrate	Altre spese correnti	Totale
		101	102	103	104	105	106	107	108	109	110	100
<b>01</b>	<b>MISSIONE 1 - SERVIZI ISTITUZIONALI, GENERALI E DI GESTIONE</b>											
01	Organi istituzionali	-	6.016,44	86.104,51	-	-	-	8.922,88	-	-	-	101.043,83
02	Segreteria generale	130.591,41	8.011,94	1.770,86	12.298,19	-	-	-	-	-	-	152.672,40
03	Gestione economica , finanziaria, programmazione , provveditorato	53.141,43	3.550,50	23.442,36	-	-	-	-	-	-	-	80.134,29
04	Gestione delle Entrate tributarie e servizi fiscali	92.908,33	6.177,83	6.731,00	-	-	-	-	-	4.866,39	-	110.683,55
05	Gestione dei beni demaniali e patrimoniali	-	-	1.423,70	-	-	-	8.707,92	-	-	-	10.131,62
06	Ufficio Tecnico	175.977,96	11.657,65	2.672,30	-	-	-	-	-	-	-	190.307,91
07	Elezioni e consultazioni popolari - Anagrafe e stato civile	89.430,87	3.924,04	17.517,24	-	-	-	-	-	-	-	110.872,15
08	Statistica e Sistemi informativi	-	-	-	-	-	-	-	-	-	-	-
09	Assistenza tecnico-amministrativa agli Enti Locali	-	-	-	-	-	-	-	-	-	-	-
10	Risorse Umane	-	-	-	-	-	-	-	-	-	-	-
11	Altri Servizi Generali	130.537,81	17.037,31	196.816,76	-	-	-	-	-	-	-	344.391,88
	<b>TOTALE MISSIONE 1 - SERVIZI ISTITUZIONALI, GENERALI E DI GESTIONE</b>	<b>672.587,81</b>	<b>56.375,71</b>	<b>336.478,73</b>	<b>12.298,19</b>	<b>-</b>	<b>-</b>	<b>17.630,80</b>	<b>-</b>	<b>4.866,39</b>	<b>-</b>	<b>1.100.237,63</b>



**COMUNE DI CRESPINA LORENZANA****Prospetto delle spese di bilancio per missioni, programmi e macroaggregati spese correnti - pagamenti c/competenza**

Allegato e) al Rendiconto - Spese per macroaggregati

MISSIONI E PROGRAMMI / MACROAGGREGATI		Redditi da lavoro dipendente	Imposte e tasse a carico dell'ente	Acquisto di beni e servizi	Trasferimenti correnti	Trasferimenti di tributi	Fondi perequativi	Interessi passivi	Altre spese per redditi da capitale	Rimborsi e poste correttive delle entrate	Altre spese correnti	Totale
		101	102	103	104	105	106	107	108	109	110	100
<b>02</b>	<b>MISSIONE 2 - GIUSTIZIA</b>											
01	Uffici Giudiziari	-	-	-	-	-	-	-	-	-	-	-
02	Casa circondariale e altri servizi	-	-	-	-	-	-	-	-	-	-	-
	<b>TOTALE MISSIONE 2 - GIUSTIZIA</b>	-	-	-	-	-	-	-	-	-	-	-

**COMUNE DI CRESPINA LORENZANA****Prospetto delle spese di bilancio per missioni, programmi e macroaggregati spese correnti - pagamenti c/competenza**

Allegato e) al Rendiconto - Spese per macroaggregati

MISSIONI E PROGRAMMI / MACROAGGREGATI		Redditi da lavoro dipendente	Imposte e tasse a carico dell'ente	Acquisto di beni e servizi	Trasferimenti correnti	Trasferimenti di tributi	Fondi perequativi	Interessi passivi	Altre spese per redditi da capitale	Rimborsi e poste correttive delle entrate	Altre spese correnti	Totale
		101	102	103	104	105	106	107	108	109	110	100
<b>03</b>	<b>MISSIONE 3 - ORDINE PUBBLICO E SICUREZZA</b>											
01	Polizia Locale e amministrativa	173.826,53	11.617,64	52.736,07	-	-	-	-	-	-	-	238.180,24
02	Sistema integrato di sicurezza urbana	-	-	-	-	-	-	-	-	-	-	-
	<b>TOTALE MISSIONE 3 - ORDINE PUBBLICO E SICUREZZA</b>	<b>173.826,53</b>	<b>11.617,64</b>	<b>52.736,07</b>	<b>-</b>	<b>-</b>	<b>-</b>	<b>-</b>	<b>-</b>	<b>-</b>	<b>-</b>	<b>238.180,24</b>

**COMUNE DI CRESPIA LORENZANA****Prospetto delle spese di bilancio per missioni, programmi e macroaggregati spese correnti - pagamenti c/competenza**

Allegato e) al Rendiconto - Spese per macroaggregati

MISSIONI E PROGRAMMI / MACROAGGREGATI		Redditi da lavoro dipendente	Imposte e tasse a carico dell'ente	Acquisto di beni e servizi	Trasferimenti correnti	Trasferimenti di tributi	Fondi perequativi	Interessi passivi	Altre spese per redditi da capitale	Rimborsi e poste correttive delle entrate	Altre spese correnti	Totale
		101	102	103	104	105	106	107	108	109	110	100
<b>04</b>	<b>MISSIONE 4 - ISTRUZIONE E DIRITTO ALLO STUDIO</b>											
01	Istruzione prescolastica	53.640,43	-	80.120,61	-	-	-	11.803,96	-	-	-	145.565,00
02	Altri ordini di istruzione non universitaria	-	-	112.229,37	3.411,57	-	-	49.227,80	-	-	-	164.868,74
04	Istruzione Universitaria	-	-	-	-	-	-	-	-	-	-	-
05	Istruzione tecnica superiore	-	-	-	-	-	-	-	-	-	-	-
06	Servizi ausiliari all'istruzione	-	-	230.979,04	9.290,82	-	-	-	-	-	-	240.269,86
07	Diritto allo studio	-	-	-	-	-	-	-	-	-	-	-
	<b>TOTALE MISSIONE 4 - ISTRUZIONE E DIRITTO ALLO STUDIO</b>	<b>53.640,43</b>	<b>-</b>	<b>423.329,02</b>	<b>12.702,39</b>	<b>-</b>	<b>-</b>	<b>61.031,76</b>	<b>-</b>	<b>-</b>	<b>-</b>	<b>550.703,60</b>

**COMUNE DI CRESPIA LORENZANA****Prospetto delle spese di bilancio per missioni, programmi e macroaggregati spese correnti - pagamenti c/competenza**

Allegato e) al Rendiconto - Spese per macroaggregati

MISSIONI E PROGRAMMI / MACROAGGREGATI		Redditi da lavoro dipendente	Imposte e tasse a carico dell'ente	Acquisto di beni e servizi	Trasferimenti correnti	Trasferimenti di tributi	Fondi perequativi	Interessi passivi	Altre spese per redditi da capitale	Rimborsi e poste correttive delle entrate	Altre spese correnti	Totale
		101	102	103	104	105	106	107	108	109	110	100
<b>05</b>	<b>MISSIONE 5 - TUTELA E VALORIZZAZIONE DEI BENI E ATTIVITA' CULTURALI</b>											
01	Valorizzazione dei beni di interesse storico.	-	-	-	-	-	-	-	-	-	-	-
02	Attività culturali e interventi diversi nel settore culturale	48.283,30	3.258,31	18.369,19	5.000,00	-	-	-	-	-	-	74.910,80
	<b>TOTALE MISSIONE 5 - TUTELA E VALORIZZAZIONE DEI BENI E ATTIVITA' CULTURALI</b>	<b>48.283,30</b>	<b>3.258,31</b>	<b>18.369,19</b>	<b>5.000,00</b>	<b>-</b>	<b>-</b>	<b>-</b>	<b>-</b>	<b>-</b>	<b>-</b>	<b>74.910,80</b>

**COMUNE DI Crespina Lorenzana****Prospetto delle spese di bilancio per missioni, programmi e macroaggregati spese correnti - pagamenti c/competenza**

Allegato e) al Rendiconto - Spese per macroaggregati

MISSIONI E PROGRAMMI / MACROAGGREGATI		Redditi da lavoro dipendente	Imposte e tasse a carico dell'ente	Acquisto di beni e servizi	Trasferimenti correnti	Trasferimenti di tributi	Fondi perequativi	Interessi passivi	Altre spese per redditi da capitale	Rimborsi e poste correttive delle entrate	Altre spese correnti	Totale
		101	102	103	104	105	106	107	108	109	110	100
<b>06</b>	<b>MISSIONE 6 - POLITICHE GIOVANILI , SPORT E TEMPO LIBERO</b>											
01	Sport e tempo libero	-	-	1.659,38	24.799,46	-	-	14.546,80	-	-	-	41.005,64
02	Giovani	-	-	-	-	-	-	-	-	-	-	-
	<b>TOTALE MISSIONE 6 - POLITICHE GIOVANILI , SPORT E TEMPO LIBERO</b>	-	-	<b>1.659,38</b>	<b>24.799,46</b>	-	-	<b>14.546,80</b>	-	-	-	<b>41.005,64</b>

**COMUNE DI CRESPINA LORENZANA****Prospetto delle spese di bilancio per missioni, programmi e macroaggregati spese correnti - pagamenti c/competenza**

Allegato e) al Rendiconto - Spese per macroaggregati

MISSIONI E PROGRAMMI / MACROAGGREGATI	Redditi da lavoro dipendente	Imposte e tasse a carico dell'ente	Acquisto di beni e servizi	Trasferimenti correnti	Trasferimenti di tributi	Fondi perequativi	Interessi passivi	Altre spese per redditi da capitale	Rimborsi e poste correttive delle entrate	Altre spese correnti	Totale
	101	102	103	104	105	106	107	108	109	110	100
<b>07</b> <b>MISSIONE 7 - TURISMO</b>											
01 Sviluppo e valorizzazione del turismo	-	-	36.169,34	-	-	-	-	-	-	-	- 36.169,34
<b>TOTALE MISSIONE 7 - TURISMO</b>	-	-	<b>36.169,34</b>	-	-	-	-	-	-	-	<b>- 36.169,34</b>

**COMUNE DI CRESPIA LORENZANA****Prospetto delle spese di bilancio per missioni, programmi e macroaggregati spese correnti - pagamenti c/competenza**

Allegato e) al Rendiconto - Spese per macroaggregati

MISSIONI E PROGRAMMI / MACROAGGREGATI		Redditi da lavoro dipendente	Imposte e tasse a carico dell'ente	Acquisto di beni e servizi	Trasferimenti correnti	Trasferimenti di tributi	Fondi perequativi	Interessi passivi	Altre spese per redditi da capitale	Rimborsi e poste correttive delle entrate	Altre spese correnti	Totale
		101	102	103	104	105	106	107	108	109	110	100
<b>08</b>	<b>MISSIONE 8 - ASSETTO DEL TERRITORIO ED EDILIZIA ABITATIVA</b>											
01	Urbanistica ed assetto del territorio	95.760,00	6.355,67	197,08	-	-	-	-	-	-	-	102.312,75
02	Edilizia residenziale pubblica e locale e piani di edilizia economico-popolare	-	-	-	-	-	-	-	-	-	-	-
<b>TOTALE MISSIONE 8 - ASSETTO DEL TERRITORIO ED EDILIZIA ABITATIVA</b>		<b>95.760,00</b>	<b>6.355,67</b>	<b>197,08</b>	<b>-</b>	<b>-</b>	<b>-</b>	<b>-</b>	<b>-</b>	<b>-</b>	<b>-</b>	<b>102.312,75</b>

**COMUNE DI CRESPINA LORENZANA**

**Prospetto delle spese di bilancio per missioni, programmi e macroaggregati spese correnti - pagamenti c/competenza**

Allegato e) al Rendiconto - Spese per macroaggregati

MISSIONI E PROGRAMMI / MACROAGGREGATI		Redditi da lavoro dipendente	Imposte e tasse a carico dell'ente	Acquisto di beni e servizi	Trasferimenti correnti	Trasferimenti di tributi	Fondi perequativi	Interessi passivi	Altre spese per redditi da capitale	Rimborsi e poste correttive delle entrate	Altre spese correnti	Totale
		101	102	103	104	105	106	107	108	109	110	100
<b>09</b>	<b>MISSIONE 9 - SVILUPPO SOSTENIBILE E TUTELA DEL TERRITORIO E DELL'AMBIENTE</b>											
01	Difesa del suolo	-	-	-	-	-	-	-	-	-	-	-
02	Tutela, valorizzazione e recupero ambientale	-	-	10.460,82	-	-	-	3.661,23	-	-	-	14.122,05
03	Rifiuti	-	-	1.168.027,98	67.106,20	-	-	7.245,85	-	79.351,61	-	1.321.731,64
04	Servizio idrico integrato	-	-	7.220,01	1.274,62	-	-	18.529,99	-	-	-	27.024,62
05	Aree protette, parchi naturali, protezione naturalistica e forestazione	-	-	-	-	-	-	-	-	-	-	-
06	Tutela e valorizzazione delle risorse idriche	-	-	634,66	-	-	-	-	-	-	-	634,66
07	Sviluppo sostenibile territorio montano piccoli Comuni	-	-	-	-	-	-	-	-	-	-	-
08	Qualità dell'aria e riduzione dell'inquinamento	-	-	-	-	-	-	-	-	-	-	-
	<b>TOTALE MISSIONE 9 - SVILUPPO SOSTENIBILE E TUTELA DEL TERRITORIO E DELL'AMBIENTE</b>	-	-	<b>1.186.343,47</b>	<b>68.380,82</b>	-	-	<b>29.437,07</b>	-	<b>79.351,61</b>	-	<b>1.363.512,97</b>



**COMUNE DI CRESPINA LORENZANA****Prospetto delle spese di bilancio per missioni, programmi e macroaggregati spese correnti - pagamenti c/competenza**

Allegato e) al Rendiconto - Spese per macroaggregati

MISSIONI E PROGRAMMI / MACROAGGREGATI	Redditi da lavoro dipendente	Imposte e tasse a carico dell'ente	Acquisto di beni e servizi	Trasferimenti correnti	Trasferimenti di tributi	Fondi perequativi	Interessi passivi	Altre spese per redditi da capitale	Rimborsi e poste correttive delle entrate	Altre spese correnti	Totale
	101	102	103	104	105	106	107	108	109	110	100
<b>10 MISSIONE 10 - TRASPORTI E DIRITTO ALLA MOBILITA'</b>											
01 Trasporto ferroviario	-	-	-	-	-	-	-	-	-	-	-
02 Trasporto pubblico locale	-	-	-	22.653,36	-	-	-	-	-	-	22.653,36
03 Trasporto per vie d'acqua	-	-	-	-	-	-	-	-	-	-	-
04 Altre modalità di trasporto	-	-	-	-	-	-	-	-	-	-	-
05 Viabilità e infrastrutture stradali	109.922,03	7.434,17	78.774,26	-	-	-	22.809,14	-	-	-	218.939,60
<b>TOTALE MISSIONE 10 - TRASPORTI E DIRITTO ALLA MOBILITA'</b>	<b>109.922,03</b>	<b>7.434,17</b>	<b>78.774,26</b>	<b>22.653,36</b>	<b>-</b>	<b>-</b>	<b>22.809,14</b>	<b>-</b>	<b>-</b>	<b>-</b>	<b>241.592,96</b>

**COMUNE DI CRESPINA LORENZANA****Prospetto delle spese di bilancio per missioni, programmi e macroaggregati spese correnti - pagamenti c/competenza**

Allegato e) al Rendiconto - Spese per macroaggregati

MISSIONI E PROGRAMMI / MACROAGGREGATI		Redditi da lavoro dipendente	Imposte e tasse a carico dell'ente	Acquisto di beni e servizi	Trasferimenti correnti	Trasferimenti di tributi	Fondi perequativi	Interessi passivi	Altre spese per redditi da capitale	Rimborsi e poste correttive delle entrate	Altre spese correnti	Totale
		101	102	103	104	105	106	107	108	109	110	100
<b>11</b>	<b>MISSIONE 11 - SOCCORSO CIVILE</b>											
01	Sistema di protezione civile	-	-	60,00	1.400,00	-	-	-	-	-	-	- 1.460,00
02	Interventi a seguito di calamità naturali	-	-	-	-	-	-	-	-	-	-	-
	<b>TOTALE MISSIONE 11 - SOCCORSO CIVILE</b>	-	-	<b>60,00</b>	<b>1.400,00</b>	-	-	-	-	-	-	<b>- 1.460,00</b>

**COMUNE DI CRESPINA LORENZANA**

**Prospetto delle spese di bilancio per missioni, programmi e macroaggregati spese correnti - pagamenti c/competenza**

Allegato e) al Rendiconto - Spese per macroaggregati

MISSIONI E PROGRAMMI / MACROAGGREGATI		Redditi da lavoro dipendente	Imposte e tasse a carico dell'ente	Acquisto di beni e servizi	Trasferimenti correnti	Trasferimenti di tributi	Fondi perequativi	Interessi passivi	Altre spese per redditi da capitale	Rimborsi e poste correttive delle entrate	Altre spese correnti	Totale
		101	102	103	104	105	106	107	108	109	110	100
<b>12</b>	<b>MISSIONE 12 - DIRITTI SOCIALI , POLITICHE SOCIALI E FAMIGLIA</b>											
01	Interventi per l'infanzia e i minori e per asili nido	-	-	-	2.950,11	-	-	-	-	-	-	2.950,11
02	Interventi per la disabilità	-	-	-	-	-	-	-	-	-	-	-
03	Interventi per gli anziani	-	-	-	-	-	-	-	-	-	-	-
04	Interventi per soggetti a rischio di esclusione sociale	-	-	-	-	-	-	-	-	-	-	-
05	Interventi per le famiglie	-	-	-	8.267,90	-	-	-	-	-	-	8.267,90
06	Interventi per il diritto alla casa	-	-	-	-	-	-	-	-	-	-	-
07	Programmazione e governo della rete dei servizi sociosanitari e sociali	29.823,50	1.962,06	26.167,36	183.816,89	-	-	-	-	-	-	241.769,81
08	Cooperazione e associazionismo	-	-	-	-	-	-	-	-	-	-	-
09	Servizio necroscopico e cimiteriale	-	-	44.439,77	-	-	-	-	-	-	-	44.439,77
	<b>TOTALE MISSIONE 12 - DIRITTI SOCIALI , POLITICHE SOCIALI E FAMIGLIA</b>	<b>29.823,50</b>	<b>1.962,06</b>	<b>70.607,13</b>	<b>195.034,90</b>	<b>-</b>	<b>-</b>	<b>-</b>	<b>-</b>	<b>-</b>	<b>-</b>	<b>297.427,59</b>

**COMUNE DI Crespina Lorenzana**

**Prospetto delle spese di bilancio per missioni, programmi e macroaggregati spese correnti - pagamenti c/competenza**

Allegato e) al Rendiconto - Spese per macroaggregati

MISSIONI E PROGRAMMI / MACROAGGREGATI		Redditi da lavoro dipendente	Imposte e tasse a carico dell'ente	Acquisto di beni e servizi	Trasferimenti correnti	Trasferimenti di tributi	Fondi perequativi	Interessi passivi	Altre spese per redditi da capitale	Rimborsi e poste correttive delle entrate	Altre spese correnti	Totale
		101	102	103	104	105	106	107	108	109	110	100
<b>13</b>	<b>MISSIONE 13 - TUTELA DELLA SALUTE</b>											
01	Servizio sanitario regionale - finanziamento ordinario corrente per la garanzia dei LEA	-	-	-	-	-	-	-	-	-	-	-
02	Servizio sanitario regionale - finanziamento aggiuntivo corrente per livelli di assistenza superiore ai LEA	-	-	-	-	-	-	-	-	-	-	-
03	Servizio sanitario regionale - finanziamento aggiuntivo corrente per la copertura dello squilibrio del bilancio corrente	-	-	-	-	-	-	-	-	-	-	-
04	Servizio sanitario regionale - ripiano di disavanzi sanitari relativi ad esercizi pregressi	-	-	-	-	-	-	-	-	-	-	-
05	Servizio sanitario regionale - investimenti sanitari	-	-	-	-	-	-	-	-	-	-	-
06	Servizio sanitario regionale - restituzioni maggiori gettiti SSN	-	-	-	-	-	-	-	-	-	-	-
07	Ulteriori spese in materia sanitaria	-	-	-	-	-	-	-	-	-	-	-
	<b>TOTALE MISSIONE 13 - TUTELA DELLA SALUTE</b>	-	-	-	-	-	-	-	-	-	-	-

**COMUNE DI Crespina Lorenzana****Prospetto delle spese di bilancio per missioni, programmi e macroaggregati spese correnti - pagamenti c/competenza**

Allegato e) al Rendiconto - Spese per macroaggregati

MISSIONI E PROGRAMMI / MACROAGGREGATI		Redditi da lavoro dipendente	Imposte e tasse a carico dell'ente	Acquisto di beni e servizi	Trasferimenti correnti	Trasferimenti di tributi	Fondi perequativi	Interessi passivi	Altre spese per redditi da capitale	Rimborsi e poste correttive delle entrate	Altre spese correnti	Totale
		101	102	103	104	105	106	107	108	109	110	100
<b>14</b>	<b>MISSIONE 14 - SVILUPPO ECONOMICO E COMPETITIVITA'</b>											
01	Industria e PMI e artigianato	-	-	-	-	-	-	-	-	-	-	-
02	Commercio - reti distributive - tutela dei consumatori	-	-	-	-	-	-	-	-	-	-	-
03	Ricerca e innovazione	-	-	-	-	-	-	-	-	-	-	-
04	Reti e altri servizi di pubblica utilità	-	-	-	-	-	-	1.717,40	-	-	-	1.717,40
	<b>TOTALE MISSIONE 14 - SVILUPPO ECONOMICO E COMPETITIVITA'</b>	-	-	-	-	-	-	1.717,40	-	-	-	1.717,40

**COMUNE DI CRESPINA LORENZANA****Prospetto delle spese di bilancio per missioni, programmi e macroaggregati spese correnti - pagamenti c/competenza**

Allegato e) al Rendiconto - Spese per macroaggregati

MISSIONI E PROGRAMMI / MACROAGGREGATI		Redditi da lavoro dipendente	Imposte e tasse a carico dell'ente	Acquisto di beni e servizi	Trasferimenti correnti	Trasferimenti di tributi	Fondi perequativi	Interessi passivi	Altre spese per redditi da capitale	Rimborsi e poste correttive delle entrate	Altre spese correnti	Totale
		101	102	103	104	105	106	107	108	109	110	100
<b>15</b>	<b>MISSIONE 15 - POLITICHE PER IL LAVORO E LA FORMAZIONE PROFESSIONALE</b>											
01	Servizi per lo sviluppo del mercato del lavoro	-	-	-	-	-	-	-	-	-	-	-
02	Formazione professionale	-	-	-	-	-	-	-	-	-	-	-
03	Sostegno all'occupazione	-	-	-	-	-	-	-	-	-	-	-
	<b>TOTALE MISSIONE 15 - POLITICHE PER IL LAVORO E LA FORMAZIONE PROFESSIONALE</b>	-	-	-	-	-	-	-	-	-	-	-

**COMUNE DI CRESPINA LORENZANA****Prospetto delle spese di bilancio per missioni, programmi e macroaggregati spese correnti - pagamenti c/competenza**

Allegato e) al Rendiconto - Spese per macroaggregati

MISSIONI E PROGRAMMI / MACROAGGREGATI		Redditi da lavoro dipendente	Imposte e tasse a carico dell'ente	Acquisto di beni e servizi	Trasferimenti correnti	Trasferimenti di tributi	Fondi perequativi	Interessi passivi	Altre spese per redditi da capitale	Rimborsi e poste correttive delle entrate	Altre spese correnti	Totale
		101	102	103	104	105	106	107	108	109	110	100
<b>16</b>	<b>MISSIONE 16 - AGRICOLTURA , POLITICHE AGROALIMENTARI E PESCA</b>											
01	Sviluppo del sistema agricolo e del sistema agroalimentare	-	-	1.907,12	-	-	-	-	-	-	-	1.907,12
02	Caccia e pesca	-	-	-	-	-	-	-	-	-	-	-
	<b>TOTALE MISSIONE 16 - AGRICOLTURA , POLITICHE AGROALIMENTARI E PESCA</b>	-	-	1.907,12	-	-	-	-	-	-	-	1.907,12

**COMUNE DI CRESPIA LORENZANA****Prospetto delle spese di bilancio per missioni, programmi e macroaggregati spese correnti - pagamenti c/competenza**

Allegato e) al Rendiconto - Spese per macroaggregati

MISSIONI E PROGRAMMI / MACROAGGREGATI		Redditi da lavoro dipendente	Imposte e tasse a carico dell'ente	Acquisto di beni e servizi	Trasferimenti correnti	Trasferimenti di tributi	Fondi perequativi	Interessi passivi	Altre spese per redditi da capitale	Rimborsi e poste correttive delle entrate	Altre spese correnti	Totale
		101	102	103	104	105	106	107	108	109	110	100
<b>17</b>	<b>MISSIONE 17 - ENERGIA E DIVERSIFICAZIONE DELLE FONTI ENERGETICHE</b>											
01	Fonti energetiche	-	-	-	-	-	-	905,62	-	-	-	905,62
	<b>TOTALE MISSIONE 17 - ENERGIA E DIVERSIFICAZIONE DELLE FONTI ENERGETICHE</b>	-	-	-	-	-	-	<b>905,62</b>	-	-	-	<b>905,62</b>



**COMUNE DI CRESPINA LORENZANA****Prospetto delle spese di bilancio per missioni, programmi e macroaggregati spese correnti - pagamenti c/competenza**

Allegato e) al Rendiconto - Spese per macroaggregati

MISSIONI E PROGRAMMI / MACROAGGREGATI		Redditi da lavoro dipendente	Imposte e tasse a carico dell'ente	Acquisto di beni e servizi	Trasferimenti correnti	Trasferimenti di tributi	Fondi perequativi	Interessi passivi	Altre spese per redditi da capitale	Rimborsi e poste correttive delle entrate	Altre spese correnti	Totale
		101	102	103	104	105	106	107	108	109	110	100
18	<b>MISSIONE 18 - RELAZIONI CON LE ALTRE AUTONOMIE TERRITORIALI E LOCALI</b>											
01	Relazioni finanziarie con le altre autonomie territoriali	-	-	-	-	-	-	-	-	-	-	-
	<b>TOTALE MISSIONE 18 - RELAZIONI CON LE ALTRE AUTONOMIE TERRITORIALI E LOCALI</b>	-	-	-	-	-	-	-	-	-	-	-

**COMUNE DI CRESPINA LORENZANA****Prospetto delle spese di bilancio per missioni, programmi e macroaggregati spese correnti - pagamenti c/competenza**

Allegato e) al Rendiconto - Spese per macroaggregati

MISSIONI E PROGRAMMI / MACROAGGREGATI		Redditi da lavoro dipendente	Imposte e tasse a carico dell'ente	Acquisto di beni e servizi	Trasferimenti correnti	Trasferimenti di tributi	Fondi perequativi	Interessi passivi	Altre spese per redditi da capitale	Rimborsi e poste correttive delle entrate	Altre spese correnti	Totale
		101	102	103	104	105	106	107	108	109	110	100
<b>19</b>	<b>MISSIONE 19 - RELAZIONI INTERNAZIONALI</b>											
01	Relazioni internazionali e Cooperazione allo sviluppo	-	-	-	-	-	-	-	-	-	-	-
	<b>TOTALE MISSIONE 19 - RELAZIONI INTERNAZIONALI</b>	-	-	-	-	-	-	-	-	-	-	-

**COMUNE DI CRESPINA LORENZANA****Prospetto delle spese di bilancio per missioni, programmi e macroaggregati spese correnti - pagamenti c/competenza**

Allegato e) al Rendiconto - Spese per macroaggregati

MISSIONI E PROGRAMMI / MACROAGGREGATI		Redditi da lavoro dipendente	Imposte e tasse a carico dell'ente	Acquisto di beni e servizi	Trasferimenti correnti	Trasferimenti di tributi	Fondi perequativi	Interessi passivi	Altre spese per redditi da capitale	Rimborsi e poste correttive delle entrate	Altre spese correnti	Totale
		101	102	103	104	105	106	107	108	109	110	100
<b>20</b>	<b>MISSIONE 20 - FONDI ACCANTONAMENTI</b>											
01	Fondo di riserva	-	-	-	-	-	-	-	-	-	-	-
02	Fondo crediti di dubbia esigibilità	-	-	-	-	-	-	-	-	-	-	-
03	Altri Fondi	-	-	-	-	-	-	-	-	-	-	-
	<b>TOTALE MISSIONE 20 - FONDI ACCANTONAMENTI</b>	-	-	-	-	-	-	-	-	-	-	-

**COMUNE DI CRESPINA LORENZANA****Prospetto delle spese di bilancio per missioni, programmi e macroaggregati spese correnti - pagamenti c/competenza**

Allegato e) al Rendiconto - Spese per macroaggregati

MISSIONI E PROGRAMMI / MACROAGGREGATI		Redditi da lavoro dipendente	Imposte e tasse a carico dell'ente	Acquisto di beni e servizi	Trasferimenti correnti	Trasferimenti di tributi	Fondi perequativi	Interessi passivi	Altre spese per redditi da capitale	Rimborsi e poste correttive delle entrate	Altre spese correnti	Totale
		101	102	103	104	105	106	107	108	109	110	100
<b>50</b>	<b>MISSIONE 50 - DEBITO PUBBLICO</b>											
01	Quota interessi ammortamento mutui e prestiti obbligazionari	-	-	-	-	-	-	-	-	-	-	-
02	Quota capitale ammortamento mutui e prestiti obbligazionari	-	-	-	-	-	-	-	-	-	-	-
<b>TOTALE MISSIONE 50 - DEBITO PUBBLICO</b>		-	-	-	-	-	-	-	-	-	-	-

**COMUNE DI CRESPINA LORENZANA****Prospetto delle spese di bilancio per missioni, programmi e macroaggregati spese correnti - pagamenti c/competenza**

Allegato e) al Rendiconto - Spese per macroaggregati

MISSIONI E PROGRAMMI / MACROAGGREGATI		Redditi da lavoro dipendente	Imposte e tasse a carico dell'ente	Acquisto di beni e servizi	Trasferimenti correnti	Trasferimenti di tributi	Fondi perequativi	Interessi passivi	Altre spese per redditi da capitale	Rimborsi e poste correttive delle entrate	Altre spese correnti	Totale
		101	102	103	104	105	106	107	108	109	110	100
<b>60</b>	<b>MISSIONE 60 - ANTICIPAZIONI FINANZIARIE</b>											
01	Restituzione anticipazione tesoreria	-	-	-	-	-	-	-	-	-	-	-
	<b>TOTALE MISSIONE 60 - ANTICIPAZIONI FINANZIARIE</b>	-	-	-	-	-	-	-	-	-	-	-
<b>Totale MACROAGGREGATI</b>		<b>1.183.843,60</b>	<b>87.003,56</b>	<b>2.206.630,79</b>	<b>342.269,12</b>	<b>-</b>	<b>-</b>	<b>148.078,59</b>	<b>-</b>	<b>84.218,00</b>	<b>-</b>	<b>4.052.043,66</b>

**COMUNE DI CRESPINA LORENZANA**

**Prospetto delle spese di bilancio per missioni, programmi e macroaggregati spese correnti - pagamenti c/residui** Allegato e) al Rendiconto - Spese per macroaggregati

MISSIONI E PROGRAMMI / MACROAGGREGATI		Redditi da lavoro dipendente	Imposte e tasse a carico dell'ente	Acquisto di beni e servizi	Trasferimenti correnti	Trasferimenti di tributi	Fondi perequativi	Interessi passivi	Altre spese per redditi da capitale	Rimborsi e poste correttive delle entrate	Altre spese correnti	Totale
		101	102	103	104	105	106	107	108	109	110	100
<b>01</b>	<b>MISSIONE 1 - SERVIZI ISTITUZIONALI, GENERALI E DI GESTIONE</b>											
01	Organi istituzionali	-	-	41.236,03	-	-	-	-	-	-	-	41.236,03
02	Segreteria generale	3.283,28	279,08	9.832,77	604,44	-	-	-	-	-	-	13.999,57
03	Gestione economica , finanziaria, programmazione , provveditorato	-	-	18.986,77	-	-	-	-	-	-	-	18.986,77
04	Gestione delle Entrate tributarie e servizi fiscali	-	-	9.373,68	-	-	-	-	-	-	-	9.373,68
05	Gestione dei beni demaniali e patrimoniali	-	-	2.128,29	-	-	-	-	-	-	-	2.128,29
06	Ufficio Tecnico	-	-	8.145,68	-	-	-	-	-	-	-	8.145,68
07	Elezioni e consultazioni popolari - Anagrafe e stato civile	-	-	5.290,58	-	-	-	-	-	-	-	5.290,58
08	Statistica e Sistemi informativi	-	-	-	-	-	-	-	-	-	-	-
09	Assistenza tecnico-amministrativa agli Enti Locali	-	-	-	-	-	-	-	-	-	-	-
10	Risorse Umane	-	-	-	-	-	-	-	-	-	-	-
11	Altri Servizi Generali	5.665,36	385,10	58.876,79	-	-	-	-	-	-	-	64.927,25
	<b>TOTALE MISSIONE 1 - SERVIZI ISTITUZIONALI, GENERALI E DI GESTIONE</b>	<b>8.948,64</b>	<b>664,18</b>	<b>153.870,59</b>	<b>604,44</b>	<b>-</b>	<b>-</b>	<b>-</b>	<b>-</b>	<b>-</b>	<b>-</b>	<b>164.087,85</b>

**COMUNE DI CRESPINA LORENZANA****Prospetto delle spese di bilancio per missioni, programmi e macroaggregati spese correnti - pagamenti c/residui** Allegato e) al Rendiconto - Spese per macroaggregati

MISSIONI E PROGRAMMI / MACROAGGREGATI		Redditi da lavoro dipendente	Imposte e tasse a carico dell'ente	Acquisto di beni e servizi	Trasferimenti correnti	Trasferimenti di tributi	Fondi perequativi	Interessi passivi	Altre spese per redditi da capitale	Rimborsi e poste correttive delle entrate	Altre spese correnti	Totale
		101	102	103	104	105	106	107	108	109	110	100
<b>02</b>	<b>MISSIONE 2 - GIUSTIZIA</b>											
01	Uffici Giudiziari	-	-	-	-	-	-	-	-	-	-	-
02	Casa circondariale e altri servizi	-	-	-	-	-	-	-	-	-	-	-
	<b>TOTALE MISSIONE 2 - GIUSTIZIA</b>	-	-	-	-	-	-	-	-	-	-	-

**COMUNE DI Crespina Lorenzana****Prospetto delle spese di bilancio per missioni, programmi e macroaggregati spese correnti - pagamenti c/residui** Allegato e) al Rendiconto - Spese per macroaggregati

MISSIONI E PROGRAMMI / MACROAGGREGATI		Redditi da lavoro dipendente	Imposte e tasse a carico dell'ente	Acquisto di beni e servizi	Trasferimenti correnti	Trasferimenti di tributi	Fondi perequativi	Interessi passivi	Altre spese per redditi da capitale	Rimborsi e poste correttive delle entrate	Altre spese correnti	Totale
		101	102	103	104	105	106	107	108	109	110	100
<b>03</b>	<b>MISSIONE 3 - ORDINE PUBBLICO E SICUREZZA</b>											
01	Polizia Locale e amministrativa	-	-	29.622,02	-	-	-	-	-	-	-	- 29.622,02
02	Sistema integrato di sicurezza urbana	-	-	23.936,40	-	-	-	-	-	-	-	- 23.936,40
	<b>TOTALE MISSIONE 3 - ORDINE PUBBLICO E SICUREZZA</b>	-	-	<b>53.558,42</b>	-	-	-	-	-	-	-	<b>- 53.558,42</b>



**COMUNE DI CRESPINA LORENZANA**

**Prospetto delle spese di bilancio per missioni, programmi e macroaggregati spese correnti - pagamenti c/residui** Allegato e) al Rendiconto - Spese per macroaggregati

MISSIONI E PROGRAMMI / MACROAGGREGATI		Redditi da lavoro dipendente	Imposte e tasse a carico dell'ente	Acquisto di beni e servizi	Trasferimenti correnti	Trasferimenti di tributi	Fondi perequativi	Interessi passivi	Altre spese per redditi da capitale	Rimborsi e poste correttive delle entrate	Altre spese correnti	Totale
		101	102	103	104	105	106	107	108	109	110	100
<b>04</b>	<b>MISSIONE 4 - ISTRUZIONE E DIRITTO ALLO STUDIO</b>											
01	Istruzione prescolastica	-	-	7.183,46	-	-	-	-	-	-	-	7.183,46
02	Altri ordini di istruzione non universitaria	-	-	46.509,61	7.219,65	-	-	-	-	-	-	53.729,26
04	Istruzione Universitaria	-	-	-	-	-	-	-	-	-	-	-
05	Istruzione tecnica superiore	-	-	-	-	-	-	-	-	-	-	-
06	Servizi ausiliari all'istruzione	-	-	60.629,45	3.855,17	-	-	-	-	-	-	64.484,62
07	Diritto allo studio	-	-	-	-	-	-	-	-	-	-	-
	<b>TOTALE MISSIONE 4 - ISTRUZIONE E DIRITTO ALLO STUDIO</b>	-	-	<b>114.322,52</b>	<b>11.074,82</b>	-	-	-	-	-	-	<b>125.397,34</b>

**COMUNE DI CRESPINA LORENZANA****Prospetto delle spese di bilancio per missioni, programmi e macroaggregati spese correnti - pagamenti c/residui** Allegato e) al Rendiconto - Spese per macroaggregati

MISSIONI E PROGRAMMI / MACROAGGREGATI		Redditi da lavoro dipendente	Imposte e tasse a carico dell'ente	Acquisto di beni e servizi	Trasferimenti correnti	Trasferimenti di tributi	Fondi perequativi	Interessi passivi	Altre spese per redditi da capitale	Rimborsi e poste correttive delle entrate	Altre spese correnti	Totale
		101	102	103	104	105	106	107	108	109	110	100
<b>05</b>	<b>MISSIONE 5 - TUTELA E VALORIZZAZIONE DEI BENI E ATTIVITA' CULTURALI</b>											
01	Valorizzazione dei beni di interesse storico.	-	-	-	-	-	-	-	-	-	-	-
02	Attività culturali e interventi diversi nel settore culturale	-	-	5.120,00	-	-	-	-	-	-	-	5.120,00
	<b>TOTALE MISSIONE 5 - TUTELA E VALORIZZAZIONE DEI BENI E ATTIVITA' CULTURALI</b>	-	-	<b>5.120,00</b>	-	-	-	-	-	-	-	<b>5.120,00</b>

**COMUNE DI Crespina Lorenzana****Prospetto delle spese di bilancio per missioni, programmi e macroaggregati spese correnti - pagamenti c/residui** Allegato e) al Rendiconto - Spese per macroaggregati

MISSIONI E PROGRAMMI / MACROAGGREGATI		Redditi da lavoro dipendente	Imposte e tasse a carico dell'ente	Acquisto di beni e servizi	Trasferimenti correnti	Trasferimenti di tributi	Fondi perequativi	Interessi passivi	Altre spese per redditi da capitale	Rimborsi e poste correttive delle entrate	Altre spese correnti	Totale
		101	102	103	104	105	106	107	108	109	110	100
<b>06</b>	<b>MISSIONE 6 - POLITICHE GIOVANILI , SPORT E TEMPO LIBERO</b>											
01	Sport e tempo libero	-	-	3.528,23	12.603,33	-	-	-	-	-	-	16.131,56
02	Giovani	-	-	-	-	-	-	-	-	-	-	-
	<b>TOTALE MISSIONE 6 - POLITICHE GIOVANILI , SPORT E TEMPO LIBERO</b>	-	-	<b>3.528,23</b>	<b>12.603,33</b>	-	-	-	-	-	-	<b>16.131,56</b>

**COMUNE DI CRESPINA LORENZANA****Prospetto delle spese di bilancio per missioni, programmi e macroaggregati spese correnti - pagamenti c/residui** Allegato e) al Rendiconto - Spese per macroaggregati

MISSIONI E PROGRAMMI / MACROAGGREGATI		Redditi da lavoro dipendente	Imposte e tasse a carico dell'ente	Acquisto di beni e servizi	Trasferimenti correnti	Trasferimenti di tributi	Fondi perequativi	Interessi passivi	Altre spese per redditi da capitale	Rimborsi e poste correttive delle entrate	Altre spese correnti	Totale
		101	102	103	104	105	106	107	108	109	110	100
<b>07</b>	<b>MISSIONE 7 - TURISMO</b>											
01	Sviluppo e valorizzazione del turismo	-	-	-	-	-	-	-	-	-	-	-
	<b>TOTALE MISSIONE 7 - TURISMO</b>	-	-	-	-	-	-	-	-	-	-	-

**COMUNE DI CRESPINA LORENZANA****Prospetto delle spese di bilancio per missioni, programmi e macroaggregati spese correnti - pagamenti c/residui** Allegato e) al Rendiconto - Spese per macroaggregati

MISSIONI E PROGRAMMI / MACROAGGREGATI		Redditi da lavoro dipendente	Imposte e tasse a carico dell'ente	Acquisto di beni e servizi	Trasferimenti correnti	Trasferimenti di tributi	Fondi perequativi	Interessi passivi	Altre spese per redditi da capitale	Rimborsi e poste correttive delle entrate	Altre spese correnti	Totale
		101	102	103	104	105	106	107	108	109	110	100
<b>08</b>	<b>MISSIONE 8 - ASSETTO DEL TERRITORIO ED EDILIZIA ABITATIVA</b>											
01	Urbanistica ed assetto del territorio	-	-	-	-	-	-	-	-	-	-	-
02	Edilizia residenziale pubblica e locale e piani di edilizia economico-popolare	-	-	32.879,00	-	-	-	-	-	-	-	32.879,00
<b>TOTALE MISSIONE 8 - ASSETTO DEL TERRITORIO ED EDILIZIA ABITATIVA</b>		-	-	<b>32.879,00</b>	-	-	-	-	-	-	-	<b>32.879,00</b>

**COMUNE DI CRESPINA LORENZANA**

**Prospetto delle spese di bilancio per missioni, programmi e macroaggregati spese correnti - pagamenti c/residui** Allegato e) al Rendiconto - Spese per macroaggregati

MISSIONI E PROGRAMMI / MACROAGGREGATI		Redditi da lavoro dipendente	Imposte e tasse a carico dell'ente	Acquisto di beni e servizi	Trasferimenti correnti	Trasferimenti di tributi	Fondi perequativi	Interessi passivi	Altre spese per redditi da capitale	Rimborsi e poste correttive delle entrate	Altre spese correnti	Totale
		101	102	103	104	105	106	107	108	109	110	100
<b>09</b>	<b>MISSIONE 9 - SVILUPPO SOSTENIBILE E TUTELA DEL TERRITORIO E DELL'AMBIENTE</b>											
01	Difesa del suolo	-	-	-	-	-	-	-	-	-	-	-
02	Tutela, valorizzazione e recupero ambientale	-	-	14.778,39	-	-	-	-	-	-	-	14.778,39
03	Rifiuti	-	-	440.161,70	18.692,30	-	-	-	-	-	-	458.854,00
04	Servizio idrico integrato	-	-	1.244,40	-	-	-	-	-	-	-	1.244,40
05	Aree protette, parchi naturali, protezione naturalistica e forestazione	-	-	-	-	-	-	-	-	-	-	-
06	Tutela e valorizzazione delle risorse idriche	-	-	1.165,00	-	-	-	-	-	-	-	1.165,00
07	Sviluppo sostenibile territorio montano piccoli Comuni	-	-	-	-	-	-	-	-	-	-	-
08	Qualità dell'aria e riduzione dell'inquinamento	-	-	-	-	-	-	-	-	-	-	-
	<b>TOTALE MISSIONE 9 - SVILUPPO SOSTENIBILE E TUTELA DEL TERRITORIO E DELL'AMBIENTE</b>	-	-	<b>457.349,49</b>	<b>18.692,30</b>	-	-	-	-	-	-	<b>476.041,79</b>

**COMUNE DI Crespina Lorenzana****Prospetto delle spese di bilancio per missioni, programmi e macroaggregati spese correnti - pagamenti c/residui** Allegato e) al Rendiconto - Spese per macroaggregati

MISSIONI E PROGRAMMI / MACROAGGREGATI		Redditi da lavoro dipendente	Imposte e tasse a carico dell'ente	Acquisto di beni e servizi	Trasferimenti correnti	Trasferimenti di tributi	Fondi perequativi	Interessi passivi	Altre spese per redditi da capitale	Rimborsi e poste correttive delle entrate	Altre spese correnti	Totale
		101	102	103	104	105	106	107	108	109	110	100
<b>10</b>	<b>MISSIONE 10 - TRASPORTI E DIRITTO ALLA MOBILITA'</b>											
01	Trasporto ferroviario	-	-	-	-	-	-	-	-	-	-	-
02	Trasporto pubblico locale	-	-	-	-	-	-	-	-	-	-	-
03	Trasporto per vie d'acqua	-	-	-	-	-	-	-	-	-	-	-
04	Altre modalità di trasporto	-	-	-	-	-	-	-	-	-	-	-
05	Viabilità e infrastrutture stradali	-	-	49.518,09	-	-	-	-	-	-	-	49.518,09
<b>TOTALE MISSIONE 10 - TRASPORTI E DIRITTO ALLA MOBILITA'</b>		-	-	<b>49.518,09</b>	-	-	-	-	-	-	-	<b>49.518,09</b>

**COMUNE DI Crespina Lorenzana****Prospetto delle spese di bilancio per missioni, programmi e macroaggregati spese correnti - pagamenti c/residui** Allegato e) al Rendiconto - Spese per macroaggregati

MISSIONI E PROGRAMMI / MACROAGGREGATI		Redditi da lavoro dipendente	Imposte e tasse a carico dell'ente	Acquisto di beni e servizi	Trasferimenti correnti	Trasferimenti di tributi	Fondi perequativi	Interessi passivi	Altre spese per redditi da capitale	Rimborsi e poste correttive delle entrate	Altre spese correnti	Totale
		101	102	103	104	105	106	107	108	109	110	100
<b>11</b>	<b>MISSIONE 11 - SOCCORSO CIVILE</b>											
01	Sistema di protezione civile	1.149,05	-	7.008,73	3.000,00	-	-	-	-	-	-	11.157,78
02	Interventi a seguito di calamità naturali	-	-	-	-	-	-	-	-	-	-	-
	<b>TOTALE MISSIONE 11 - SOCCORSO CIVILE</b>	<b>1.149,05</b>	<b>-</b>	<b>7.008,73</b>	<b>3.000,00</b>	<b>-</b>	<b>-</b>	<b>-</b>	<b>-</b>	<b>-</b>	<b>-</b>	<b>11.157,78</b>



**COMUNE DI CRESPINA LORENZANA**

**Prospetto delle spese di bilancio per missioni, programmi e macroaggregati spese correnti - pagamenti c/residui** Allegato e) al Rendiconto - Spese per macroaggregati

MISSIONI E PROGRAMMI / MACROAGGREGATI		Redditi da lavoro dipendente	Imposte e tasse a carico dell'ente	Acquisto di beni e servizi	Trasferimenti correnti	Trasferimenti di tributi	Fondi perequativi	Interessi passivi	Altre spese per redditi da capitale	Rimborsi e poste correttive delle entrate	Altre spese correnti	Totale
		101	102	103	104	105	106	107	108	109	110	100
<b>12</b>	<b>MISSIONE 12 - DIRITTI SOCIALI , POLITICHE SOCIALI E FAMIGLIA</b>											
01	Interventi per l'infanzia e i minori e per asili nido	-	-	-	38.646,74	-	-	-	-	-	-	38.646,74
02	Interventi per la disabilità	-	-	-	-	-	-	-	-	-	-	-
03	Interventi per gli anziani	-	-	-	-	-	-	-	-	-	-	-
04	Interventi per soggetti a rischio di esclusione sociale	-	-	-	35.705,27	-	-	-	-	-	-	35.705,27
05	Interventi per le famiglie	-	-	-	5.866,35	-	-	-	-	-	-	5.866,35
06	Interventi per il diritto alla casa	-	-	-	-	-	-	-	-	-	-	-
07	Programmazione e governo della rete dei servizi sociosanitari e sociali	-	-	-	55.736,83	-	-	-	-	-	-	55.736,83
08	Cooperazione e associazionismo	-	-	-	-	-	-	-	-	-	-	-
09	Servizio necroscopico e cimiteriale	-	-	37.996,56	-	-	-	-	-	-	-	37.996,56
	<b>TOTALE MISSIONE 12 - DIRITTI SOCIALI , POLITICHE SOCIALI E FAMIGLIA</b>	-	-	<b>37.996,56</b>	<b>135.955,19</b>	-	-	-	-	-	-	<b>173.951,75</b>

**COMUNE DI CRESPINA LORENZANA**

**Prospetto delle spese di bilancio per missioni, programmi e macroaggregati spese correnti - pagamenti c/residui** Allegato e) al Rendiconto - Spese per macroaggregati

MISSIONI E PROGRAMMI / MACROAGGREGATI		Redditi da lavoro dipendente	Imposte e tasse a carico dell'ente	Acquisto di beni e servizi	Trasferimenti correnti	Trasferimenti di tributi	Fondi perequativi	Interessi passivi	Altre spese per redditi da capitale	Rimborsi e poste correttive delle entrate	Altre spese correnti	Totale
		101	102	103	104	105	106	107	108	109	110	100
<b>13</b>	<b>MISSIONE 13 - TUTELA DELLA SALUTE</b>											
01	Servizio sanitario regionale - finanziamento ordinario corrente per la garanzia dei LEA	-	-	-	-	-	-	-	-	-	-	-
02	Servizio sanitario regionale - finanziamento aggiuntivo corrente per livelli di assistenza superiore ai LEA	-	-	-	-	-	-	-	-	-	-	-
03	Servizio sanitario regionale - finanziamento aggiuntivo corrente per la copertura dello squilibrio del bilancio corrente	-	-	-	-	-	-	-	-	-	-	-
04	Servizio sanitario regionale - ripiano di disavanzi sanitari relativi ad esercizi pregressi	-	-	-	-	-	-	-	-	-	-	-
05	Servizio sanitario regionale - investimenti sanitari	-	-	-	-	-	-	-	-	-	-	-
06	Servizio sanitario regionale - restituzioni maggiori gettiti SSN	-	-	-	-	-	-	-	-	-	-	-
07	Ulteriori spese in materia sanitaria	-	-	-	-	-	-	-	-	-	-	-
	<b>TOTALE MISSIONE 13 - TUTELA DELLA SALUTE</b>	-	-	-	-	-	-	-	-	-	-	-

**COMUNE DI CRESPINA LORENZANA****Prospetto delle spese di bilancio per missioni, programmi e macroaggregati spese correnti - pagamenti c/residui** Allegato e) al Rendiconto - Spese per macroaggregati

MISSIONI E PROGRAMMI / MACROAGGREGATI		Redditi da lavoro dipendente	Imposte e tasse a carico dell'ente	Acquisto di beni e servizi	Trasferimenti correnti	Trasferimenti di tributi	Fondi perequativi	Interessi passivi	Altre spese per redditi da capitale	Rimborsi e poste correttive delle entrate	Altre spese correnti	Totale
		101	102	103	104	105	106	107	108	109	110	100
<b>14</b>	<b>MISSIONE 14 - SVILUPPO ECONOMICO E COMPETITIVITA'</b>											
01	Industria e PMI e artigianato	-	-	-	-	-	-	-	-	-	-	-
02	Commercio - reti distributive - tutela dei consumatori	-	-	7.259,60	-	-	-	-	-	-	-	- 7.259,60
03	Ricerca e innovazione	-	-	-	-	-	-	-	-	-	-	-
04	Reti e altri servizi di pubblica utilità	-	-	-	-	-	-	-	-	-	-	-
<b>TOTALE MISSIONE 14 - SVILUPPO ECONOMICO E COMPETITIVITA'</b>		-	-	<b>7.259,60</b>	-	-	-	-	-	-	-	<b>- 7.259,60</b>

**COMUNE DI CRESPINA LORENZANA****Prospetto delle spese di bilancio per missioni, programmi e macroaggregati spese correnti - pagamenti c/residui** Allegato e) al Rendiconto - Spese per macroaggregati

MISSIONI E PROGRAMMI / MACROAGGREGATI		Redditi da lavoro dipendente	Imposte e tasse a carico dell'ente	Acquisto di beni e servizi	Trasferimenti correnti	Trasferimenti di tributi	Fondi perequativi	Interessi passivi	Altre spese per redditi da capitale	Rimborsi e poste correttive delle entrate	Altre spese correnti	Totale
		101	102	103	104	105	106	107	108	109	110	100
<b>15</b>	<b>MISSIONE 15 - POLITICHE PER IL LAVORO E LA FORMAZIONE PROFESSIONALE</b>											
01	Servizi per lo sviluppo del mercato del lavoro	-	-	-	-	-	-	-	-	-	-	-
02	Formazione professionale	-	-	-	-	-	-	-	-	-	-	-
03	Sostegno all'occupazione	-	-	-	-	-	-	-	-	-	-	-
	<b>TOTALE MISSIONE 15 - POLITICHE PER IL LAVORO E LA FORMAZIONE PROFESSIONALE</b>	-	-	-	-	-	-	-	-	-	-	-

**COMUNE DI CRESPINA LORENZANA****Prospetto delle spese di bilancio per missioni, programmi e macroaggregati spese correnti - pagamenti c/residui** Allegato e) al Rendiconto - Spese per macroaggregati

MISSIONI E PROGRAMMI / MACROAGGREGATI		Redditi da lavoro dipendente	Imposte e tasse a carico dell'ente	Acquisto di beni e servizi	Trasferimenti correnti	Trasferimenti di tributi	Fondi perequativi	Interessi passivi	Altre spese per redditi da capitale	Rimborsi e poste correttive delle entrate	Altre spese correnti	Totale
		101	102	103	104	105	106	107	108	109	110	100
<b>16</b>	<b>MISSIONE 16 - AGRICOLTURA , POLITICHE AGROALIMENTARI E PESCA</b>											
01	Sviluppo del sistema agricolo e del sistema agroalimentare	-	-	-	-	-	-	-	-	-	-	-
02	Caccia e pesca	-	-	-	-	-	-	-	-	-	-	-
	<b>TOTALE MISSIONE 16 - AGRICOLTURA , POLITICHE AGROALIMENTARI E PESCA</b>	-	-	-	-	-	-	-	-	-	-	-

**COMUNE DI CRESPINA LORENZANA****Prospetto delle spese di bilancio per missioni, programmi e macroaggregati spese correnti - pagamenti c/residui** Allegato e) al Rendiconto - Spese per macroaggregati

MISSIONI E PROGRAMMI / MACROAGGREGATI		Redditi da lavoro dipendente	Imposte e tasse a carico dell'ente	Acquisto di beni e servizi	Trasferimenti correnti	Trasferimenti di tributi	Fondi perequativi	Interessi passivi	Altre spese per redditi da capitale	Rimborsi e poste correttive delle entrate	Altre spese correnti	Totale
		101	102	103	104	105	106	107	108	109	110	100
17	<b>MISSIONE 17 - ENERGIA E DIVERSIFICAZIONE DELLE FONTI ENERGETICHE</b>											
01	Fonti energetiche	-	-	-	-	-	-	-	-	-	-	-
	<b>TOTALE MISSIONE 17 - ENERGIA E DIVERSIFICAZIONE DELLE FONTI ENERGETICHE</b>	-	-	-	-	-	-	-	-	-	-	-

**COMUNE DI Crespina Lorenzana****Prospetto delle spese di bilancio per missioni, programmi e macroaggregati spese correnti - pagamenti c/residui** Allegato e) al Rendiconto - Spese per macroaggregati

MISSIONI E PROGRAMMI / MACROAGGREGATI		Redditi da lavoro dipendente	Imposte e tasse a carico dell'ente	Acquisto di beni e servizi	Trasferimenti correnti	Trasferimenti di tributi	Fondi perequativi	Interessi passivi	Altre spese per redditi da capitale	Rimborsi e poste correttive delle entrate	Altre spese correnti	Totale
		101	102	103	104	105	106	107	108	109	110	100
18	<b>MISSIONE 18 - RELAZIONI CON LE ALTRE AUTONOMIE TERRITORIALI E LOCALI</b>											
01	Relazioni finanziarie con le altre autonomie territoriali	-	-	-	-	-	-	-	-	-	-	-
<b>TOTALE MISSIONE 18 - RELAZIONI CON LE ALTRE AUTONOMIE TERRITORIALI E LOCALI</b>		-	-	-	-	-	-	-	-	-	-	-

**COMUNE DI CRESPINA LORENZANA****Prospetto delle spese di bilancio per missioni, programmi e macroaggregati spese correnti - pagamenti c/residui** Allegato e) al Rendiconto - Spese per macroaggregati

MISSIONI E PROGRAMMI / MACROAGGREGATI		Redditi da lavoro dipendente	Imposte e tasse a carico dell'ente	Acquisto di beni e servizi	Trasferimenti correnti	Trasferimenti di tributi	Fondi perequativi	Interessi passivi	Altre spese per redditi da capitale	Rimborsi e poste correttive delle entrate	Altre spese correnti	Totale
		101	102	103	104	105	106	107	108	109	110	100
<b>19</b>	<b>MISSIONE 19 - RELAZIONI INTERNAZIONALI</b>											
01	Relazioni internazionali e Cooperazione allo sviluppo	-	-	-	-	-	-	-	-	-	-	-
	<b>TOTALE MISSIONE 19 - RELAZIONI INTERNAZIONALI</b>	-	-	-	-	-	-	-	-	-	-	-



**COMUNE DI CRESPINA LORENZANA****Prospetto delle spese di bilancio per missioni, programmi e macroaggregati spese correnti - pagamenti c/residui** Allegato e) al Rendiconto - Spese per macroaggregati

MISSIONI E PROGRAMMI / MACROAGGREGATI		Redditi da lavoro dipendente	Imposte e tasse a carico dell'ente	Acquisto di beni e servizi	Trasferimenti correnti	Trasferimenti di tributi	Fondi perequativi	Interessi passivi	Altre spese per redditi da capitale	Rimborsi e poste correttive delle entrate	Altre spese correnti	Totale
		101	102	103	104	105	106	107	108	109	110	100
<b>20</b>	<b>MISSIONE 20 - FONDI ACCANTONAMENTI</b>											
01	Fondo di riserva	-	-	-	-	-	-	-	-	-	-	-
02	Fondo crediti di dubbia esigibilità	-	-	-	-	-	-	-	-	-	-	-
03	Altri Fondi	-	-	-	-	-	-	-	-	-	-	-
	<b>TOTALE MISSIONE 20 - FONDI ACCANTONAMENTI</b>	-	-	-	-	-	-	-	-	-	-	-

**COMUNE DI CRESPINA LORENZANA****Prospetto delle spese di bilancio per missioni, programmi e macroaggregati spese correnti - pagamenti c/residui** Allegato e) al Rendiconto - Spese per macroaggregati

MISSIONI E PROGRAMMI / MACROAGGREGATI		Redditi da lavoro dipendente	Imposte e tasse a carico dell'ente	Acquisto di beni e servizi	Trasferimenti correnti	Trasferimenti di tributi	Fondi perequativi	Interessi passivi	Altre spese per redditi da capitale	Rimborsi e poste correttive delle entrate	Altre spese correnti	Totale
		101	102	103	104	105	106	107	108	109	110	100
<b>50</b>	<b>MISSIONE 50 - DEBITO PUBBLICO</b>											
01	Quota interessi ammortamento mutui e prestiti obbligazionari	-	-	-	-	-	-	-	-	-	-	-
02	Quota capitale ammortamento mutui e prestiti obbligazionari	-	-	-	-	-	-	-	-	-	-	-
<b>TOTALE MISSIONE 50 - DEBITO PUBBLICO</b>		-	-	-	-	-	-	-	-	-	-	-

**COMUNE DI Crespina Lorenzana****Prospetto delle spese di bilancio per missioni, programmi e macroaggregati spese correnti - pagamenti c/residui** Allegato e) al Rendiconto - Spese per macroaggregati

MISSIONI E PROGRAMMI / MACROAGGREGATI		Redditi da lavoro dipendente	Imposte e tasse a carico dell'ente	Acquisto di beni e servizi	Trasferimenti correnti	Trasferimenti di tributi	Fondi perequativi	Interessi passivi	Altre spese per redditi da capitale	Rimborsi e poste correttive delle entrate	Altre spese correnti	Totale
		101	102	103	104	105	106	107	108	109	110	100
<b>60</b>	<b>MISSIONE 60 - ANTICIPAZIONI FINANZIARIE</b>											
01	Restituzione anticipazione tesoreria	-	-	-	-	-	-	-	-	-	-	-
	<b>TOTALE MISSIONE 60 - ANTICIPAZIONI FINANZIARIE</b>	-	-	-	-	-	-	-	-	-	-	-
<b>Totale MACROAGGREGATI</b>		<b>10.097,69</b>	<b>664,18</b>	<b>922.411,23</b>	<b>181.930,08</b>	-	-	-	-	-	-	<b>1.115.103,18</b>

**COMUNE DI CRESPIA LORENZANA**

**Prospetto delle spese di bilancio per missioni, programmi e macroaggregati spese in conto capitale e spese per incremento di attività finanziarie - impegni**

Allegato e) al Rendiconto - Spese per macroaggregati

MISSIONI E PROGRAMMI / MACROAGGREGATI		Tributi in conto capitale a carico dell'ente	Investimenti fissi lordi e acquisto di terreni	Contributi agli investimenti	Altri trasferimenti in conto capitale	Altre spese in conto capitale	Totale SPESE IN CONTO CAPITALE	Acquisizioni di attività finanziarie	Concessione crediti di breve termine	Concessione crediti di medio-lungo termine	Altre spese per incremento di attività finanziarie	Totale SPESE PER INCREMENTO ATTIVITA' FINANZIARIE
		201	202	203	204	205	200	301	302	303	304	300
<b>01</b>	<b>MISSIONE 1 - SERVIZI ISTITUZIONALI, GENERALI E DI GESTIONE</b>											
01	Organi istituzionali	-	201.915,60	-	-	-	201.915,60	-	-	-	-	-
02	Segreteria generale	-	-	-	-	-	-	-	-	-	-	-
03	Gestione economica , finanziaria, programmazione , provveditorato	-	-	-	-	-	-	-	-	-	-	-
04	Gestione delle Entrate tributarie e servizi fiscali	-	-	-	-	-	-	-	-	-	-	-
05	Gestione dei beni demaniali e patrimoniali	-	30.438,22	-	-	-	30.438,22	-	-	-	-	-
06	Ufficio Tecnico	-	-	-	-	-	-	-	-	-	-	-
07	Elezioni e consultazioni popolari - Anagrafe e stato civile	-	-	-	-	-	-	-	-	-	-	-
08	Statistica e Sistemi informativi	-	-	-	-	-	-	-	-	-	-	-
09	Assistenza tecnico-amministrativa agli Enti Locali	-	-	-	-	-	-	-	-	-	-	-
10	Risorse Umane	-	-	-	-	-	-	-	-	-	-	-
11	Altri Servizi Generali	-	43.771,10	-	-	-	43.771,10	-	-	-	-	-
	<b>TOTALE MISSIONE 1 - SERVIZI ISTITUZIONALI, GENERALI E DI GESTIONE</b>	-	<b>276.124,92</b>	-	-	-	<b>276.124,92</b>	-	-	-	-	-

**COMUNE DI CRESPINA LORENZANA****Prospetto delle spese di bilancio per missioni, programmi e macroaggregati spese in conto capitale e spese per incremento di attività finanziarie - impegni**

Allegato e) al Rendiconto - Spese per macroaggregati

MISSIONI E PROGRAMMI / MACROAGGREGATI	Tributi in conto capitale a carico dell'ente	Investimenti fissi lordi e acquisto di terreni	Contributi agli investimenti	Altri trasferimenti in conto capitale	Altre spese in conto capitale	Totale SPESE IN CONTO CAPITALE	Acquisizioni di attività finanziarie	Concessione crediti di breve termine	Concessione crediti di medio-lungo termine	Altre spese per incremento di attività finanziarie	Totale SPESE PER INCREMENTO ATTIVITA' FINANZIARIE
	201	202	203	204	205	200	301	302	303	304	300
<b>02</b> <b>MISSIONE 2 - GIUSTIZIA</b>											
01 Uffici Giudiziari	-	-	-	-	-	-	-	-	-	-	-
02 Casa circondariale e altri servizi	-	-	-	-	-	-	-	-	-	-	-
<b>TOTALE MISSIONE 2 - GIUSTIZIA</b>	-	-	-	-	-	-	-	-	-	-	-

**COMUNE DI CRESPINA LORENZANA**

**Prospetto delle spese di bilancio per missioni, programmi e macroaggregati spese in conto capitale e spese per incremento di attività finanziarie - impegni**

Allegato e) al Rendiconto - Spese per macroaggregati

MISSIONI E PROGRAMMI / MACROAGGREGATI		Tributi in conto capitale a carico dell'ente	Investimenti fissi lordi e acquisto di terreni	Contributi agli investimenti	Altri trasferimenti in conto capitale	Altre spese in conto capitale	Totale SPESE IN CONTO CAPITALE	Acquisizioni di attività finanziarie	Concessione crediti di breve termine	Concessione crediti di medio-lungo termine	Altre spese per incremento di attività finanziarie	Totale SPESE PER INCREMENTO ATTIVITA' FINANZIARIE
		201	202	203	204	205	200	301	302	303	304	300
<b>03</b>	<b>MISSIONE 3 - ORDINE PUBBLICO E SICUREZZA</b>											
01	Polizia Locale e amministrativa	-	-	-	-	-	-	-	-	-	-	-
02	Sistema integrato di sicurezza urbana	-	-	-	-	-	-	-	-	-	-	-
	<b>TOTALE MISSIONE 3 - ORDINE PUBBLICO E SICUREZZA</b>	-	-	-	-	-	-	-	-	-	-	-

**COMUNE DI CRESPINA LORENZANA**

**Prospetto delle spese di bilancio per missioni, programmi e macroaggregati spese in conto capitale e spese per incremento di attività finanziarie - impegni**

Allegato e) al Rendiconto - Spese per macroaggregati

MISSIONI E PROGRAMMI / MACROAGGREGATI		Tributi in conto capitale a carico dell'ente	Investimenti fissi lordi e acquisto di terreni	Contributi agli investimenti	Altri trasferimenti in conto capitale	Altre spese in conto capitale	Totale SPESE IN CONTO CAPITALE	Acquisizioni di attività finanziarie	Concessione crediti di breve termine	Concessione crediti di medio-lungo termine	Altre spese per incremento di attività finanziarie	Totale SPESE PER INCREMENTO ATTIVITA' FINANZIARIE
		201	202	203	204	205	200	301	302	303	304	300
<b>04</b>	<b>MISSIONE 4 - ISTRUZIONE E DIRITTO ALLO STUDIO</b>											
01	Istruzione prescolastica	-	-	-	-	-	-	-	-	-	-	-
02	Altri ordini di istruzione non universitaria	-	574.395,64	-	-	-	574.395,64	-	-	-	-	-
04	Istruzione Universitaria	-	-	-	-	-	-	-	-	-	-	-
05	Istruzione tecnica superiore	-	-	-	-	-	-	-	-	-	-	-
06	Servizi ausiliari all'istruzione	-	-	-	-	-	-	-	-	-	-	-
07	Diritto allo studio	-	-	-	-	-	-	-	-	-	-	-
	<b>TOTALE MISSIONE 4 - ISTRUZIONE E DIRITTO ALLO STUDIO</b>	-	574.395,64	-	-	-	574.395,64	-	-	-	-	-

**COMUNE DI Crespina Lorenzana**

**Prospetto delle spese di bilancio per missioni, programmi e macroaggregati spese in conto capitale e spese per incremento di attività finanziarie - impegni**

Allegato e) al Rendiconto - Spese per macroaggregati

MISSIONI E PROGRAMMI / MACROAGGREGATI		Tributi in conto capitale a carico dell'ente	Investimenti fissi lordi e acquisto di terreni	Contributi agli investimenti	Altri trasferimenti in conto capitale	Altre spese in conto capitale	Totale SPESE IN CONTO CAPITALE	Acquisizioni di attività finanziarie	Concessione crediti di breve termine	Concessione crediti di medio-lungo termine	Altre spese per incremento di attività finanziarie	Totale SPESE PER INCREMENTO ATTIVITA' FINANZIARIE
		201	202	203	204	205	200	301	302	303	304	300
<b>05</b>	<b>MISSIONE 5 - TUTELA E VALORIZZAZIONE DEI BENI E ATTIVITA' CULTURALI</b>											
01	Valorizzazione dei beni di interesse storico.	-	-	-	-	-	-	-	-	-	-	-
02	Attività culturali e interventi diversi nel settore culturale	-	-	-	-	-	-	-	-	-	-	-
	<b>TOTALE MISSIONE 5 - TUTELA E VALORIZZAZIONE DEI BENI E ATTIVITA' CULTURALI</b>	-	-	-	-	-	-	-	-	-	-	-



**COMUNE DI CRESPIA LORENZANA****Prospetto delle spese di bilancio per missioni, programmi e macroaggregati spese in conto capitale e spese per incremento di attività finanziarie - impegni**

Allegato e) al Rendiconto - Spese per macroaggregati

MISSIONI E PROGRAMMI / MACROAGGREGATI		Tributi in conto capitale a carico dell'ente	Investimenti fissi lordi e acquisto di terreni	Contributi agli investimenti	Altri trasferimenti in conto capitale	Altre spese in conto capitale	Totale SPESE IN CONTO CAPITALE	Acquisizioni di attività finanziarie	Concessione crediti di breve termine	Concessione crediti di medio-lungo termine	Altre spese per incremento di attività finanziarie	Totale SPESE PER INCREMENTO ATTIVITA' FINANZIARIE
		201	202	203	204	205	200	301	302	303	304	300
<b>06</b>	<b>MISSIONE 6 - POLITICHE GIOVANILI , SPORT E TEMPO LIBERO</b>											
01	Sport e tempo libero	-	119.962,87	-	-	-	119.962,87	-	-	-	-	-
02	Giovani	-	-	-	-	-	-	-	-	-	-	-
	<b>TOTALE MISSIONE 6 - POLITICHE GIOVANILI , SPORT E TEMPO LIBERO</b>	-	119.962,87	-	-	-	119.962,87	-	-	-	-	-

**COMUNE DI CRESPINA LORENZANA****Prospetto delle spese di bilancio per missioni, programmi e macroaggregati spese in conto capitale e spese per incremento di attività finanziarie - impegni**

Allegato e) al Rendiconto - Spese per macroaggregati

MISSIONI E PROGRAMMI / MACROAGGREGATI	Tributi in conto capitale a carico dell'ente	Investimenti fissi lordi e acquisto di terreni	Contributi agli investimenti	Altri trasferimenti in conto capitale	Altre spese in conto capitale	Totale SPESE IN CONTO CAPITALE	Acquisizioni di attività finanziarie	Concessione crediti di breve termine	Concessione crediti di medio-lungo termine	Altre spese per incremento di attività finanziarie	Totale SPESE PER INCREMENTO ATTIVITA' FINANZIARIE
	201	202	203	204	205	200	301	302	303	304	300
<b>07</b> <b>MISSIONE 7 - TURISMO</b>											
01 Sviluppo e valorizzazione del turismo	-	-	-	-	-	-	-	-	-	-	-
<b>TOTALE MISSIONE 7 - TURISMO</b>	-	-	-	-	-	-	-	-	-	-	-

**COMUNE DI CRESPINA LORENZANA****Prospetto delle spese di bilancio per missioni, programmi e macroaggregati spese in conto capitale e spese per incremento di attività finanziarie - impegni**

Allegato e) al Rendiconto - Spese per macroaggregati

MISSIONI E PROGRAMMI / MACROAGGREGATI		Tributi in conto capitale a carico dell'ente	Investimenti fissi lordi e acquisto di terreni	Contributi agli investimenti	Altri trasferimenti in conto capitale	Altre spese in conto capitale	Totale SPESE IN CONTO CAPITALE	Acquisizioni di attività finanziarie	Concessione crediti di breve termine	Concessione crediti di medio-lungo termine	Altre spese per incremento di attività finanziarie	Totale SPESE PER INCREMENTO ATTIVITA' FINANZIARIE
		201	202	203	204	205	200	301	302	303	304	300
<b>08</b>	<b>MISSIONE 8 - ASSETTO DEL TERRITORIO ED EDILIZIA ABITATIVA</b>											
01	Urbanistica ed assetto del territorio	-	7.917,80	-	-	2.389,19	10.306,99	-	-	-	-	-
02	Edilizia residenziale pubblica e locale e piani di edilizia economico-popolare	-	-	-	-	-	-	-	-	-	-	-
	<b>TOTALE MISSIONE 8 - ASSETTO DEL TERRITORIO ED EDILIZIA ABITATIVA</b>	-	<b>7.917,80</b>	-	-	<b>2.389,19</b>	<b>10.306,99</b>	-	-	-	-	-

**COMUNE DI CRESPIA LORENZANA**

**Prospetto delle spese di bilancio per missioni, programmi e macroaggregati spese in conto capitale e spese per incremento di attività finanziarie - impegni**

Allegato e) al Rendiconto - Spese per macroaggregati

MISSIONI E PROGRAMMI / MACROAGGREGATI		Tributi in conto capitale a carico dell'ente	Investimenti fissi lordi e acquisto di terreni	Contributi agli investimenti	Altri trasferimenti in conto capitale	Altre spese in conto capitale	Totale SPESE IN CONTO CAPITALE	Acquisizioni di attività finanziarie	Concessione crediti di breve termine	Concessione crediti di medio-lungo termine	Altre spese per incremento di attività finanziarie	Totale SPESE PER INCREMENTO ATTIVITA' FINANZIARIE
		201	202	203	204	205	200	301	302	303	304	300
<b>09</b>	<b>MISSIONE 9 - SVILUPPO SOSTENIBILE E TUTELA DEL TERRITORIO E DELL'AMBIENTE</b>											
01	Difesa del suolo	-	-	-	-	-	-	-	-	-	-	-
02	Tutela, valorizzazione e recupero ambientale	-	7.380,19	-	-	4.697,00	12.077,19	-	-	-	-	-
03	Rifiuti	-	107.386,97	-	-	-	107.386,97	-	-	-	-	-
04	Servizio idrico integrato	-	1.255,88	-	-	-	1.255,88	-	-	-	-	-
05	Aree protette, parchi naturali, protezione naturalistica e forestazione	-	-	-	-	-	-	-	-	-	-	-
06	Tutela e valorizzazione delle risorse idriche	-	-	-	-	-	-	-	-	-	-	-
07	Sviluppo sostenibile territorio montano piccoli Comuni	-	-	-	-	-	-	-	-	-	-	-
08	Qualità dell'aria e riduzione dell'inquinamento	-	-	-	-	-	-	-	-	-	-	-
	<b>TOTALE MISSIONE 9 - SVILUPPO SOSTENIBILE E TUTELA DEL TERRITORIO E DELL'AMBIENTE</b>	-	<b>116.023,04</b>	-	-	<b>4.697,00</b>	<b>120.720,04</b>	-	-	-	-	-

**COMUNE DI CRESPINA LORENZANA**

**Prospetto delle spese di bilancio per missioni, programmi e macroaggregati spese in conto capitale e spese per incremento di attività finanziarie - impegni**

Allegato e) al Rendiconto - Spese per macroaggregati

MISSIONI E PROGRAMMI / MACROAGGREGATI		Tributi in conto capitale a carico dell'ente	Investimenti fissi lordi e acquisto di terreni	Contributi agli investimenti	Altri trasferimenti in conto capitale	Altre spese in conto capitale	Totale SPESE IN CONTO CAPITALE	Acquisizioni di attività finanziarie	Concessione crediti di breve termine	Concessione crediti di medio-lungo termine	Altre spese per incremento di attività finanziarie	Totale SPESE PER INCREMENTO ATTIVITA' FINANZIARIE
		201	202	203	204	205	200	301	302	303	304	300
<b>10</b>	<b>MISSIONE 10 - TRASPORTI E DIRITTO ALLA MOBILITA'</b>											
01	Trasporto ferroviario	-	-	-	-	-	-	-	-	-	-	-
02	Trasporto pubblico locale	-	-	-	-	-	-	-	-	-	-	-
03	Trasporto per vie d'acqua	-	-	-	-	-	-	-	-	-	-	-
04	Altre modalità di trasporto	-	-	-	-	-	-	-	-	-	-	-
05	Viabilità e infrastrutture stradali	-	580.390,65	-	-	-	580.390,65	-	-	-	-	-
	<b>TOTALE MISSIONE 10 - TRASPORTI E DIRITTO ALLA MOBILITA'</b>	-	<b>580.390,65</b>	-	-	-	<b>580.390,65</b>	-	-	-	-	-

**COMUNE DI CRESPINA LORENZANA****Prospetto delle spese di bilancio per missioni, programmi e macroaggregati spese in conto capitale e spese per incremento di attività finanziarie - impegni**

Allegato e) al Rendiconto - Spese per macroaggregati

MISSIONI E PROGRAMMI / MACROAGGREGATI		Tributi in conto capitale a carico dell'ente	Investimenti fissi lordi e acquisto di terreni	Contributi agli investimenti	Altri trasferimenti in conto capitale	Altre spese in conto capitale	Totale SPESE IN CONTO CAPITALE	Acquisizioni di attività finanziarie	Concessione crediti di breve termine	Concessione crediti di medio-lungo termine	Altre spese per incremento di attività finanziarie	Totale SPESE PER INCREMENTO ATTIVITA' FINANZIARIE
		201	202	203	204	205	200	301	302	303	304	300
<b>11</b>	<b>MISSIONE 11 - SOCCORSO CIVILE</b>											
01	Sistema di protezione civile	-	-	-	-	-	-	-	-	-	-	-
02	Interventi a seguito di calamità naturali	-	-	-	-	-	-	-	-	-	-	-
	<b>TOTALE MISSIONE 11 - SOCCORSO CIVILE</b>	-	-	-	-	-	-	-	-	-	-	-

**COMUNE DI CRESPINA LORENZANA**

**Prospetto delle spese di bilancio per missioni, programmi e macroaggregati spese in conto capitale e spese per incremento di attività finanziarie - impegni**

Allegato e) al Rendiconto - Spese per macroaggregati

MISSIONI E PROGRAMMI / MACROAGGREGATI		Tributi in conto capitale a carico dell'ente	Investimenti fissi lordi e acquisto di terreni	Contributi agli investimenti	Altri trasferimenti in conto capitale	Altre spese in conto capitale	Totale SPESE IN CONTO CAPITALE	Acquisizioni di attività finanziarie	Concessione crediti di breve termine	Concessione crediti di medio-lungo termine	Altre spese per incremento di attività finanziarie	Totale SPESE PER INCREMENTO ATTIVITA' FINANZIARIE
		201	202	203	204	205	200	301	302	303	304	300
<b>12</b>	<b>MISSIONE 12 - DIRITTI SOCIALI, POLITICHE SOCIALI E FAMIGLIA</b>											
01	Interventi per l'infanzia e i minori e per asili nido	-	-	-	-	-	-	-	-	-	-	-
02	Interventi per la disabilità	-	-	-	-	-	-	-	-	-	-	-
03	Interventi per gli anziani	-	-	-	-	-	-	-	-	-	-	-
04	Interventi per soggetti a rischio di esclusione sociale	-	-	-	-	-	-	-	-	-	-	-
05	Interventi per le famiglie	-	-	-	-	-	-	-	-	-	-	-
06	Interventi per il diritto alla casa	-	-	-	-	-	-	-	-	-	-	-
07	Programmazione e governo della rete dei servizi sociosanitari e sociali	-	-	-	-	-	-	-	-	-	-	-
08	Cooperazione e associazionismo	-	-	-	-	-	-	-	-	-	-	-
09	Servizio necroscopico e cimiteriale	-	45.574,30	-	-	-	45.574,30	-	-	-	-	-
	<b>TOTALE MISSIONE 12 - DIRITTI SOCIALI, POLITICHE SOCIALI E FAMIGLIA</b>	-	<b>45.574,30</b>	-	-	-	<b>45.574,30</b>	-	-	-	-	-

**COMUNE DI CRESPINA LORENZANA**

**Prospetto delle spese di bilancio per missioni, programmi e macroaggregati spese in conto capitale e spese per incremento di attività finanziarie - impegni**

Allegato e) al Rendiconto - Spese per macroaggregati

MISSIONI E PROGRAMMI / MACROAGGREGATI		Tributi in conto capitale a carico dell'ente	Investimenti fissi lordi e acquisto di terreni	Contributi agli investimenti	Altri trasferimenti in conto capitale	Altre spese in conto capitale	Totale SPESE IN CONTO CAPITALE	Acquisizioni di attività finanziarie	Concessione crediti di breve termine	Concessione crediti di medio-lungo termine	Altre spese per incremento di attività finanziarie	Totale SPESE PER INCREMENTO ATTIVITA' FINANZIARIE
		201	202	203	204	205	200	301	302	303	304	300
<b>13</b>	<b>MISSIONE 13 - TUTELA DELLA SALUTE</b>											
01	Servizio sanitario regionale - finanziamento ordinario corrente per la garanzia dei LEA	-	-	-	-	-	-	-	-	-	-	-
02	Servizio sanitario regionale - finanziamento aggiuntivo corrente per livelli di assistenza superiore ai LEA	-	-	-	-	-	-	-	-	-	-	-
03	Servizio sanitario regionale - finanziamento aggiuntivo corrente per la copertura dello squilibrio del bilancio corrente	-	-	-	-	-	-	-	-	-	-	-
04	Servizio sanitario regionale - ripiano di disavanzi sanitari relativi ad esercizi pregressi	-	-	-	-	-	-	-	-	-	-	-
05	Servizio sanitario regionale - investimenti sanitari	-	-	-	-	-	-	-	-	-	-	-
06	Servizio sanitario regionale - restituzioni maggiori gettiti SSN	-	-	-	-	-	-	-	-	-	-	-
07	Ulteriori spese in materia sanitaria	-	-	-	-	-	-	-	-	-	-	-
	<b>TOTALE MISSIONE 13 - TUTELA DELLA SALUTE</b>	-	-	-	-	-	-	-	-	-	-	-



**COMUNE DI CRESPINA LORENZANA**

**Prospetto delle spese di bilancio per missioni, programmi e macroaggregati spese in conto capitale e spese per incremento di attività finanziarie - impegni**

Allegato e) al Rendiconto - Spese per macroaggregati

MISSIONI E PROGRAMMI / MACROAGGREGATI		Tributi in conto capitale a carico dell'ente	Investimenti fissi lordi e acquisto di terreni	Contributi agli investimenti	Altri trasferimenti in conto capitale	Altre spese in conto capitale	Totale SPESE IN CONTO CAPITALE	Acquisizioni di attività finanziarie	Concessione crediti di breve termine	Concessione crediti di medio-lungo termine	Altre spese per incremento di attività finanziarie	Totale SPESE PER INCREMENTO ATTIVITA' FINANZIARIE
		201	202	203	204	205	200	301	302	303	304	300
<b>14</b>	<b>MISSIONE 14 - SVILUPPO ECONOMICO E COMPETITIVITA'</b>											
01	Industria e PMI e artigianato	-	-	-	-	-	-	-	-	-	-	-
02	Commercio - reti distributive - tutela dei consumatori	-	-	-	-	-	-	-	-	-	-	-
03	Ricerca e innovazione	-	-	-	-	-	-	-	-	-	-	-
04	Reti e altri servizi di pubblica utilità	-	-	-	-	-	-	-	-	-	-	-
	<b>TOTALE MISSIONE 14 - SVILUPPO ECONOMICO E COMPETITIVITA'</b>	-	-	-	-	-	-	-	-	-	-	-

**COMUNE DI CRESPINA LORENZANA**

**Prospetto delle spese di bilancio per missioni, programmi e macroaggregati spese in conto capitale e spese per incremento di attività finanziarie - impegni**

Allegato e) al Rendiconto - Spese per macroaggregati

MISSIONI E PROGRAMMI / MACROAGGREGATI		Tributi in conto capitale a carico dell'ente	Investimenti fissi lordi e acquisto di terreni	Contributi agli investimenti	Altri trasferimenti in conto capitale	Altre spese in conto capitale	Totale SPESE IN CONTO CAPITALE	Acquisizioni di attività finanziarie	Concessione crediti di breve termine	Concessione crediti di medio-lungo termine	Altre spese per incremento di attività finanziarie	Totale SPESE PER INCREMENTO ATTIVITA' FINANZIARIE
		201	202	203	204	205	200	301	302	303	304	300
<b>15</b>	<b>MISSIONE 15 - POLITICHE PER IL LAVORO E LA FORMAZIONE PROFESSIONALE</b>											
01	Servizi per lo sviluppo del mercato del lavoro	-	-	-	-	-	-	-	-	-	-	-
02	Formazione professionale	-	-	-	-	-	-	-	-	-	-	-
03	Sostegno all'occupazione	-	-	-	-	-	-	-	-	-	-	-
	<b>TOTALE MISSIONE 15 - POLITICHE PER IL LAVORO E LA FORMAZIONE PROFESSIONALE</b>	-	-	-	-	-	-	-	-	-	-	-

**COMUNE DI Crespina Lorenzana**

**Prospetto delle spese di bilancio per missioni, programmi e macroaggregati spese in conto capitale e spese per incremento di attività finanziarie - impegni**

Allegato e) al Rendiconto - Spese per macroaggregati

MISSIONI E PROGRAMMI / MACROAGGREGATI		Tributi in conto capitale a carico dell'ente	Investimenti fissi lordi e acquisto di terreni	Contributi agli investimenti	Altri trasferimenti in conto capitale	Altre spese in conto capitale	Totale SPESE IN CONTO CAPITALE	Acquisizioni di attività finanziarie	Concessione crediti di breve termine	Concessione crediti di medio-lungo termine	Altre spese per incremento di attività finanziarie	Totale SPESE PER INCREMENTO ATTIVITA' FINANZIARIE
		201	202	203	204	205	200	301	302	303	304	300
<b>16</b>	<b>MISSIONE 16 - AGRICOLTURA , POLITICHE AGROALIMENTARI E PESCA</b>											
01	Sviluppo del sistema agricolo e del sistema agroalimentare	-	-	-	-	-	-	-	-	-	-	-
02	Caccia e pesca	-	-	-	-	-	-	-	-	-	-	-
	<b>TOTALE MISSIONE 16 - AGRICOLTURA , POLITICHE AGROALIMENTARI E PESCA</b>	-	-	-	-	-	-	-	-	-	-	-

**COMUNE DI Crespina Lorenzana**

**Prospetto delle spese di bilancio per missioni, programmi e macroaggregati spese in conto capitale e spese per incremento di attività finanziarie - impegni**

Allegato e) al Rendiconto - Spese per macroaggregati

MISSIONI E PROGRAMMI / MACROAGGREGATI		Tributi in conto capitale a carico dell'ente	Investimenti fissi lordi e acquisto di terreni	Contributi agli investimenti	Altri trasferimenti in conto capitale	Altre spese in conto capitale	Totale SPESE IN CONTO CAPITALE	Acquisizioni di attività finanziarie	Concessione crediti di breve termine	Concessione crediti di medio-lungo termine	Altre spese per incremento di attività finanziarie	Totale SPESE PER INCREMENTO ATTIVITA' FINANZIARIE
		201	202	203	204	205	200	301	302	303	304	300
17	<b>MISSIONE 17 - ENERGIA E DIVERSIFICAZIONE DELLE FONTI ENERGETICHE</b>											
01	Fonti energetiche	-	-	-	-	-	-	-	-	-	-	-
	<b>TOTALE MISSIONE 17 - ENERGIA E DIVERSIFICAZIONE DELLE FONTI ENERGETICHE</b>	-	-	-	-	-	-	-	-	-	-	-

**COMUNE DI Crespina Lorenzana****Prospetto delle spese di bilancio per missioni, programmi e macroaggregati spese in conto capitale e spese per incremento di attività finanziarie - impegni**

Allegato e) al Rendiconto - Spese per macroaggregati

MISSIONI E PROGRAMMI / MACROAGGREGATI		Tributi in conto capitale a carico dell'ente	Investimenti fissi lordi e acquisto di terreni	Contributi agli investimenti	Altri trasferimenti in conto capitale	Altre spese in conto capitale	Totale SPESE IN CONTO CAPITALE	Acquisizioni di attività finanziarie	Concessione crediti di breve termine	Concessione crediti di medio-lungo termine	Altre spese per incremento di attività finanziarie	Totale SPESE PER INCREMENTO ATTIVITA' FINANZIARIE
		201	202	203	204	205	200	301	302	303	304	300
18	<b>MISSIONE 18 - RELAZIONI CON LE ALTRE AUTONOMIE TERRITORIALI E LOCALI</b>											
01	Relazioni finanziarie con le altre autonomie territoriali	-	-	-	-	-	-	-	-	-	-	-
	<b>TOTALE MISSIONE 18 - RELAZIONI CON LE ALTRE AUTONOMIE TERRITORIALI E LOCALI</b>	-	-	-	-	-	-	-	-	-	-	-

**COMUNE DI CRESPINA LORENZANA****Prospetto delle spese di bilancio per missioni, programmi e macroaggregati spese in conto capitale e spese per incremento di attività finanziarie - impegni**

Allegato e) al Rendiconto - Spese per macroaggregati

MISSIONI E PROGRAMMI / MACROAGGREGATI		Tributi in conto capitale a carico dell'ente	Investimenti fissi lordi e acquisto di terreni	Contributi agli investimenti	Altri trasferimenti in conto capitale	Altre spese in conto capitale	Totale SPESE IN CONTO CAPITALE	Acquisizioni di attività finanziarie	Concessione crediti di breve termine	Concessione crediti di medio-lungo termine	Altre spese per incremento di attività finanziarie	Totale SPESE PER INCREMENTO ATTIVITA' FINANZIARIE
		201	202	203	204	205	200	301	302	303	304	300
19	<b>MISSIONE 19 - RELAZIONI INTERNAZIONALI</b>											
01	Relazioni internazionali e Cooperazione allo sviluppo	-	-	-	-	-	-	-	-	-	-	-
	<b>TOTALE MISSIONE 19 - RELAZIONI INTERNAZIONALI</b>	-	-	-	-	-	-	-	-	-	-	-

**COMUNE DI CRESPINA LORENZANA****Prospetto delle spese di bilancio per missioni, programmi e macroaggregati spese in conto capitale e spese per incremento di attività finanziarie - impegni**

Allegato e) al Rendiconto - Spese per macroaggregati

MISSIONI E PROGRAMMI / MACROAGGREGATI	Tributi in conto capitale a carico dell'ente	Investimenti fissi lordi e acquisto di terreni	Contributi agli investimenti	Altri trasferimenti in conto capitale	Altre spese in conto capitale	Totale SPESE IN CONTO CAPITALE	Acquisizioni di attività finanziarie	Concessione crediti di breve termine	Concessione crediti di medio-lungo termine	Altre spese per incremento di attività finanziarie	Totale SPESE PER INCREMENTO ATTIVITA' FINANZIARIE
	201	202	203	204	205	200	301	302	303	304	300
<b>20 MISSIONE 20 - FONDI ACCANTONAMENTI</b>											
01 Fondo di riserva	-	-	-	-	-	-	-	-	-	-	-
02 Fondo crediti di dubbia esigibilità	-	-	-	-	-	-	-	-	-	-	-
03 Altri Fondi	-	-	-	-	-	-	-	-	-	-	-
<b>TOTALE MISSIONE 20 - FONDI ACCANTONAMENTI</b>	-	-	-	-	-	-	-	-	-	-	-

**COMUNE DI CRESPINA LORENZANA****Prospetto delle spese di bilancio per missioni, programmi e macroaggregati spese in conto capitale e spese per incremento di attività finanziarie - impegni**

Allegato e) al Rendiconto - Spese per macroaggregati

MISSIONI E PROGRAMMI / MACROAGGREGATI		Tributi in conto capitale a carico dell'ente	Investimenti fissi lordi e acquisto di terreni	Contributi agli investimenti	Altri trasferimenti in conto capitale	Altre spese in conto capitale	Totale SPESE IN CONTO CAPITALE	Acquisizioni di attività finanziarie	Concessione crediti di breve termine	Concessione crediti di medio-lungo termine	Altre spese per incremento di attività finanziarie	Totale SPESE PER INCREMENTO ATTIVITA' FINANZIARIE
		201	202	203	204	205	200	301	302	303	304	300
<b>50</b>	<b>MISSIONE 50 - DEBITO PUBBLICO</b>											
01	Quota interessi ammortamento mutui e prestiti obbligazionari	-	-	-	-	-	-	-	-	-	-	-
02	Quota capitale ammortamento mutui e prestiti obbligazionari	-	-	-	-	-	-	-	-	-	-	-
<b>TOTALE MISSIONE 50 - DEBITO PUBBLICO</b>		-	-	-	-	-	-	-	-	-	-	-



**COMUNE DI Crespina Lorenzana****Prospetto delle spese di bilancio per missioni, programmi e macroaggregati spese in conto capitale e spese per incremento di attività finanziarie - impegni**

Allegato e) al Rendiconto - Spese per macroaggregati

MISSIONI E PROGRAMMI / MACROAGGREGATI		Tributi in conto capitale a carico dell'ente	Investimenti fissi lordi e acquisto di terreni	Contributi agli investimenti	Altri trasferimenti in conto capitale	Altre spese in conto capitale	Totale SPESE IN CONTO CAPITALE	Acquisizioni di attività finanziarie	Concessione crediti di breve termine	Concessione crediti di medio-lungo termine	Altre spese per incremento di attività finanziarie	Totale SPESE PER INCREMENTO ATTIVITA' FINANZIARIE
		201	202	203	204	205	200	301	302	303	304	300
<b>60</b>	<b>MISSIONE 60 - ANTICIPAZIONI FINANZIARIE</b>											
01	Restituzione anticipazione tesoreria	-	-	-	-	-	-	-	-	-	-	-
	<b>TOTALE MISSIONE 60 - ANTICIPAZIONI FINANZIARIE</b>	-	-	-	-	-	-	-	-	-	-	-

**COMUNE DI CRESPINA LORENZANA****Prospetto delle spese di bilancio per missioni, programmi e macroaggregati spese in conto capitale e spese per incremento di attività finanziarie - impegni**

Allegato e) al Rendiconto - Spese per macroaggregati

MISSIONI E PROGRAMMI / MACROAGGREGATI		Tributi in conto capitale a carico dell'ente	Investimenti fissi lordi e acquisto di terreni	Contributi agli investimenti	Altri trasferimenti in conto capitale	Altre spese in conto capitale	Totale SPESE IN CONTO CAPITALE	Acquisizioni di attività finanziarie	Concessione crediti di breve termine	Concessione crediti di medio-lungo termine	Altre spese per incremento di attività finanziarie	Totale SPESE PER INCREMENTO ATTIVITA' FINANZIARIE
		201	202	203	204	205	200	301	302	303	304	300
99	<b>MISSIONE 99 - SERVIZI PER CONTO TERZI</b>											
01	Servizi per conto terzi e partite di Giro	-	-	-	-	-	-	-	-	-	-	-
02	Anticipazioni per il finanziamento del sistema sanitario nazionale	-	-	-	-	-	-	-	-	-	-	-
<b>TOTALE MISSIONE 99 - SERVIZI PER CONTO TERZI</b>		-	-	-	-	-	-	-	-	-	-	-
<b>Totale MACROAGGREGATI</b>		-	<b>1.720.389,22</b>	-	-	<b>7.086,19</b>	<b>1.727.475,41</b>	-	-	-	-	-

**COMUNE DI CRESPINA LORENZANA**

**Prospetto delle spese di bilancio per missioni, programmi e macroaggregati spese in conto capitale e spese per incremento di attività finanziarie - pagamenti c/competenza**

Allegato e) al Rendiconto - Spese per macroaggregati

MISSIONI E PROGRAMMI / MACROAGGREGATI		Tributi in conto capitale a carico dell'ente	Investimenti fissi lordi e acquisto di terreni	Contributi agli investimenti	Altri trasferimenti in conto capitale	Altre spese in conto capitale	Totale SPESE IN CONTO CAPITALE	Acquisizioni di attività finanziarie	Concessione crediti di breve termine	Concessione crediti di medio-lungo termine	Altre spese per incremento di attività finanziarie	Totale SPESE PER INCREMENTO ATTIVITA' FINANZIARIE
		201	202	203	204	205	200	301	302	303	304	300
<b>01</b>	<b>MISSIONE 1 - SERVIZI ISTITUZIONALI, GENERALI E DI GESTIONE</b>											
01	Organi istituzionali	-	22.429,00	-	-	-	22.429,00	-	-	-	-	-
02	Segreteria generale	-	-	-	-	-	-	-	-	-	-	-
03	Gestione economica , finanziaria, programmazione , provveditorato	-	-	-	-	-	-	-	-	-	-	-
04	Gestione delle Entrate tributarie e servizi fiscali	-	-	-	-	-	-	-	-	-	-	-
05	Gestione dei beni demaniali e patrimoniali	-	24.521,22	-	-	-	24.521,22	-	-	-	-	-
06	Ufficio Tecnico	-	-	-	-	-	-	-	-	-	-	-
07	Elezioni e consultazioni popolari - Anagrafe e stato civile	-	-	-	-	-	-	-	-	-	-	-
08	Statistica e Sistemi informativi	-	-	-	-	-	-	-	-	-	-	-
09	Assistenza tecnico-amministrativa agli Enti Locali	-	-	-	-	-	-	-	-	-	-	-
10	Risorse Umane	-	-	-	-	-	-	-	-	-	-	-
11	Altri Servizi Generali	-	8.606,28	-	-	-	8.606,28	-	-	-	-	-
	<b>TOTALE MISSIONE 1 - SERVIZI ISTITUZIONALI, GENERALI E DI GESTIONE</b>	-	<b>55.556,50</b>	-	-	-	<b>55.556,50</b>	-	-	-	-	-

**COMUNE DI CRESPINA LORENZANA****Prospetto delle spese di bilancio per missioni, programmi e macroaggregati spese in conto capitale e spese per incremento di attività finanziarie - pagamenti c/competenza**

Allegato e) al Rendiconto - Spese per macroaggregati

MISSIONI E PROGRAMMI / MACROAGGREGATI	Tributi in conto capitale a carico dell'ente	Investimenti fissi lordi e acquisto di terreni	Contributi agli investimenti	Altri trasferimenti in conto capitale	Altre spese in conto capitale	Totale SPESE IN CONTO CAPITALE	Acquisizioni di attività finanziarie	Concessione crediti di breve termine	Concessione crediti di medio-lungo termine	Altre spese per incremento di attività finanziarie	Totale SPESE PER INCREMENTO ATTIVITA' FINANZIARIE
	201	202	203	204	205	200	301	302	303	304	300
<b>02</b> <b>MISSIONE 2 - GIUSTIZIA</b>											
01 Uffici Giudiziari	-	-	-	-	-	-	-	-	-	-	-
02 Casa circondariale e altri servizi	-	-	-	-	-	-	-	-	-	-	-
<b>TOTALE MISSIONE 2 - GIUSTIZIA</b>	-	-	-	-	-	-	-	-	-	-	-

**COMUNE DI CRESPINA LORENZANA**

**Prospetto delle spese di bilancio per missioni, programmi e macroaggregati spese in conto capitale e spese per incremento di attività finanziarie - pagamenti c/competenza**

Allegato e) al Rendiconto - Spese per macroaggregati

MISSIONI E PROGRAMMI / MACROAGGREGATI		Tributi in conto capitale a carico dell'ente	Investimenti fissi lordi e acquisto di terreni	Contributi agli investimenti	Altri trasferimenti in conto capitale	Altre spese in conto capitale	Totale SPESE IN CONTO CAPITALE	Acquisizioni di attività finanziarie	Concessione crediti di breve termine	Concessione crediti di medio-lungo termine	Altre spese per incremento di attività finanziarie	Totale SPESE PER INCREMENTO ATTIVITA' FINANZIARIE
		201	202	203	204	205	200	301	302	303	304	300
<b>03</b>	<b>MISSIONE 3 - ORDINE PUBBLICO E SICUREZZA</b>											
01	Polizia Locale e amministrativa	-	-	-	-	-	-	-	-	-	-	-
02	Sistema integrato di sicurezza urbana	-	-	-	-	-	-	-	-	-	-	-
	<b>TOTALE MISSIONE 3 - ORDINE PUBBLICO E SICUREZZA</b>	-	-	-	-	-	-	-	-	-	-	-

**COMUNE DI CRESPINA LORENZANA**

**Prospetto delle spese di bilancio per missioni, programmi e macroaggregati spese in conto capitale e spese per incremento di attività finanziarie - pagamenti c/competenza**

Allegato e) al Rendiconto - Spese per macroaggregati

MISSIONI E PROGRAMMI / MACROAGGREGATI		Tributi in conto capitale a carico dell'ente	Investimenti fissi lordi e acquisto di terreni	Contributi agli investimenti	Altri trasferimenti in conto capitale	Altre spese in conto capitale	Totale SPESE IN CONTO CAPITALE	Acquisizioni di attività finanziarie	Concessione crediti di breve termine	Concessione crediti di medio-lungo termine	Altre spese per incremento di attività finanziarie	Totale SPESE PER INCREMENTO ATTIVITA' FINANZIARIE
		201	202	203	204	205	200	301	302	303	304	300
<b>04</b>	<b>MISSIONE 4 - ISTRUZIONE E DIRITTO ALLO STUDIO</b>											
01	Istruzione prescolastica	-	-	-	-	-	-	-	-	-	-	-
02	Altri ordini di istruzione non universitaria	-	529.252,31	-	-	-	529.252,31	-	-	-	-	-
04	Istruzione Universitaria	-	-	-	-	-	-	-	-	-	-	-
05	Istruzione tecnica superiore	-	-	-	-	-	-	-	-	-	-	-
06	Servizi ausiliari all'istruzione	-	-	-	-	-	-	-	-	-	-	-
07	Diritto allo studio	-	-	-	-	-	-	-	-	-	-	-
	<b>TOTALE MISSIONE 4 - ISTRUZIONE E DIRITTO ALLO STUDIO</b>	-	<b>529.252,31</b>	-	-	-	<b>529.252,31</b>	-	-	-	-	-

**COMUNE DI Crespina Lorenzana**

**Prospetto delle spese di bilancio per missioni, programmi e macroaggregati spese in conto capitale e spese per incremento di attività finanziarie - pagamenti c/competenza**

Allegato e) al Rendiconto - Spese per macroaggregati

MISSIONI E PROGRAMMI / MACROAGGREGATI		Tributi in conto capitale a carico dell'ente	Investimenti fissi lordi e acquisto di terreni	Contributi agli investimenti	Altri trasferimenti in conto capitale	Altre spese in conto capitale	Totale SPESE IN CONTO CAPITALE	Acquisizioni di attività finanziarie	Concessione crediti di breve termine	Concessione crediti di medio-lungo termine	Altre spese per incremento di attività finanziarie	Totale SPESE PER INCREMENTO ATTIVITA' FINANZIARIE
		201	202	203	204	205	200	301	302	303	304	300
<b>05</b>	<b>MISSIONE 5 - TUTELA E VALORIZZAZIONE DEI BENI E ATTIVITA' CULTURALI</b>											
01	Valorizzazione dei beni di interesse storico.	-	-	-	-	-	-	-	-	-	-	-
02	Attività culturali e interventi diversi nel settore culturale	-	-	-	-	-	-	-	-	-	-	-
	<b>TOTALE MISSIONE 5 - TUTELA E VALORIZZAZIONE DEI BENI E ATTIVITA' CULTURALI</b>	-	-	-	-	-	-	-	-	-	-	-

**COMUNE DI CRESPIA LORENZANA****Prospetto delle spese di bilancio per missioni, programmi e macroaggregati spese in conto capitale e spese per incremento di attività finanziarie - pagamenti c/competenza**

Allegato e) al Rendiconto - Spese per macroaggregati

MISSIONI E PROGRAMMI / MACROAGGREGATI		Tributi in conto capitale a carico dell'ente	Investimenti fissi lordi e acquisto di terreni	Contributi agli investimenti	Altri trasferimenti in conto capitale	Altre spese in conto capitale	Totale SPESE IN CONTO CAPITALE	Acquisizioni di attività finanziarie	Concessione crediti di breve termine	Concessione crediti di medio-lungo termine	Altre spese per incremento di attività finanziarie	Totale SPESE PER INCREMENTO ATTIVITA' FINANZIARIE
		201	202	203	204	205	200	301	302	303	304	300
<b>06</b>	<b>MISSIONE 6 - POLITICHE GIOVANILI , SPORT E TEMPO LIBERO</b>											
01	Sport e tempo libero	-	6.857,35	-	-	-	6.857,35	-	-	-	-	-
02	Giovani	-	-	-	-	-	-	-	-	-	-	-
	<b>TOTALE MISSIONE 6 - POLITICHE GIOVANILI , SPORT E TEMPO LIBERO</b>	-	<b>6.857,35</b>	-	-	-	<b>6.857,35</b>	-	-	-	-	-



**COMUNE DI CRESPINA LORENZANA****Prospetto delle spese di bilancio per missioni, programmi e macroaggregati spese in conto capitale e spese per incremento di attività finanziarie - pagamenti c/competenza**

Allegato e) al Rendiconto - Spese per macroaggregati

MISSIONI E PROGRAMMI / MACROAGGREGATI	Tributi in conto capitale a carico dell'ente	Investimenti fissi lordi e acquisto di terreni	Contributi agli investimenti	Altri trasferimenti in conto capitale	Altre spese in conto capitale	Totale SPESE IN CONTO CAPITALE	Acquisizioni di attività finanziarie	Concessione crediti di breve termine	Concessione crediti di medio-lungo termine	Altre spese per incremento di attività finanziarie	Totale SPESE PER INCREMENTO ATTIVITA' FINANZIARIE
	201	202	203	204	205	200	301	302	303	304	300
<b>07</b> <b>MISSIONE 7 - TURISMO</b>											
01 Sviluppo e valorizzazione del turismo	-	-	-	-	-	-	-	-	-	-	-
<b>TOTALE MISSIONE 7 - TURISMO</b>	-	-	-	-	-	-	-	-	-	-	-

**COMUNE DI CRESPINA LORENZANA****Prospetto delle spese di bilancio per missioni, programmi e macroaggregati spese in conto capitale e spese per incremento di attività finanziarie - pagamenti c/competenza**

Allegato e) al Rendiconto - Spese per macroaggregati

MISSIONI E PROGRAMMI / MACROAGGREGATI		Tributi in conto capitale a carico dell'ente	Investimenti fissi lordi e acquisto di terreni	Contributi agli investimenti	Altri trasferimenti in conto capitale	Altre spese in conto capitale	Totale SPESE IN CONTO CAPITALE	Acquisizioni di attività finanziarie	Concessione crediti di breve termine	Concessione crediti di medio-lungo termine	Altre spese per incremento di attività finanziarie	Totale SPESE PER INCREMENTO ATTIVITA' FINANZIARIE
		201	202	203	204	205	200	301	302	303	304	300
<b>08</b>	<b>MISSIONE 8 - ASSETTO DEL TERRITORIO ED EDILIZIA ABITATIVA</b>											
01	Urbanistica ed assetto del territorio	-	7.917,80	-	-	2.389,19	10.306,99	-	-	-	-	-
02	Edilizia residenziale pubblica e locale e piani di edilizia economico-popolare	-	-	-	-	-	-	-	-	-	-	-
	<b>TOTALE MISSIONE 8 - ASSETTO DEL TERRITORIO ED EDILIZIA ABITATIVA</b>	-	<b>7.917,80</b>	-	-	<b>2.389,19</b>	<b>10.306,99</b>	-	-	-	-	-

**COMUNE DI CRESPIA LORENZANA**

**Prospetto delle spese di bilancio per missioni, programmi e macroaggregati spese in conto capitale e spese per incremento di attività finanziarie - pagamenti c/competenza**

Allegato e) al Rendiconto - Spese per macroaggregati

MISSIONI E PROGRAMMI / MACROAGGREGATI		Tributi in conto capitale a carico dell'ente	Investimenti fissi lordi e acquisto di terreni	Contributi agli investimenti	Altri trasferimenti in conto capitale	Altre spese in conto capitale	Totale SPESE IN CONTO CAPITALE	Acquisizioni di attività finanziarie	Concessione crediti di breve termine	Concessione crediti di medio-lungo termine	Altre spese per incremento di attività finanziarie	Totale SPESE PER INCREMENTO ATTIVITA' FINANZIARIE
		201	202	203	204	205	200	301	302	303	304	300
<b>09</b>	<b>MISSIONE 9 - SVILUPPO SOSTENIBILE E TUTELA DEL TERRITORIO E DELL'AMBIENTE</b>											
01	Difesa del suolo	-	-	-	-	-	-	-	-	-	-	-
02	Tutela, valorizzazione e recupero ambientale	-	1.961,06	-	-	-	1.961,06	-	-	-	-	-
03	Rifiuti	-	-	-	-	-	-	-	-	-	-	-
04	Servizio idrico integrato	-	400,99	-	-	-	400,99	-	-	-	-	-
05	Aree protette, parchi naturali, protezione naturalistica e forestazione	-	-	-	-	-	-	-	-	-	-	-
06	Tutela e valorizzazione delle risorse idriche	-	-	-	-	-	-	-	-	-	-	-
07	Sviluppo sostenibile territorio montano piccoli Comuni	-	-	-	-	-	-	-	-	-	-	-
08	Qualità dell'aria e riduzione dell'inquinamento	-	-	-	-	-	-	-	-	-	-	-
	<b>TOTALE MISSIONE 9 - SVILUPPO SOSTENIBILE E TUTELA DEL TERRITORIO E DELL'AMBIENTE</b>	-	<b>2.362,05</b>	-	-	-	<b>2.362,05</b>	-	-	-	-	-

**COMUNE DI CRESPINA LORENZANA**

**Prospetto delle spese di bilancio per missioni, programmi e macroaggregati spese in conto capitale e spese per incremento di attività finanziarie - pagamenti c/competenza**

Allegato e) al Rendiconto - Spese per macroaggregati

MISSIONI E PROGRAMMI / MACROAGGREGATI		Tributi in conto capitale a carico dell'ente	Investimenti fissi lordi e acquisto di terreni	Contributi agli investimenti	Altri trasferimenti in conto capitale	Altre spese in conto capitale	Totale SPESE IN CONTO CAPITALE	Acquisizioni di attività finanziarie	Concessione crediti di breve termine	Concessione crediti di medio-lungo termine	Altre spese per incremento di attività finanziarie	Totale SPESE PER INCREMENTO ATTIVITA' FINANZIARIE
		201	202	203	204	205	200	301	302	303	304	300
<b>10</b>	<b>MISSIONE 10 - TRASPORTI E DIRITTO ALLA MOBILITA'</b>											
01	Trasporto ferroviario	-	-	-	-	-	-	-	-	-	-	-
02	Trasporto pubblico locale	-	-	-	-	-	-	-	-	-	-	-
03	Trasporto per vie d'acqua	-	-	-	-	-	-	-	-	-	-	-
04	Altre modalità di trasporto	-	-	-	-	-	-	-	-	-	-	-
05	Viabilità e infrastrutture stradali	-	394.410,77	-	-	-	394.410,77	-	-	-	-	-
	<b>TOTALE MISSIONE 10 - TRASPORTI E DIRITTO ALLA MOBILITA'</b>	-	<b>394.410,77</b>	-	-	-	<b>394.410,77</b>	-	-	-	-	-

**COMUNE DI CRESPINA LORENZANA****Prospetto delle spese di bilancio per missioni, programmi e macroaggregati spese in conto capitale e spese per incremento di attività finanziarie - pagamenti c/competenza**

Allegato e) al Rendiconto - Spese per macroaggregati

MISSIONI E PROGRAMMI / MACROAGGREGATI		Tributi in conto capitale a carico dell'ente	Investimenti fissi lordi e acquisto di terreni	Contributi agli investimenti	Altri trasferimenti in conto capitale	Altre spese in conto capitale	Totale SPESE IN CONTO CAPITALE	Acquisizioni di attività finanziarie	Concessione crediti di breve termine	Concessione crediti di medio-lungo termine	Altre spese per incremento di attività finanziarie	Totale SPESE PER INCREMENTO ATTIVITA' FINANZIARIE
		201	202	203	204	205	200	301	302	303	304	300
<b>11</b>	<b>MISSIONE 11 - SOCCORSO CIVILE</b>											
01	Sistema di protezione civile	-	-	-	-	-	-	-	-	-	-	-
02	Interventi a seguito di calamità naturali	-	-	-	-	-	-	-	-	-	-	-
	<b>TOTALE MISSIONE 11 - SOCCORSO CIVILE</b>	-	-	-	-	-	-	-	-	-	-	-

**COMUNE DI CRESPINA LORENZANA**

**Prospetto delle spese di bilancio per missioni, programmi e macroaggregati spese in conto capitale e spese per incremento di attività finanziarie - pagamenti c/competenza**

Allegato e) al Rendiconto - Spese per macroaggregati

MISSIONI E PROGRAMMI / MACROAGGREGATI		Tributi in conto capitale a carico dell'ente	Investimenti fissi lordi e acquisto di terreni	Contributi agli investimenti	Altri trasferimenti in conto capitale	Altre spese in conto capitale	Totale SPESE IN CONTO CAPITALE	Acquisizioni di attività finanziarie	Concessione crediti di breve termine	Concessione crediti di medio-lungo termine	Altre spese per incremento di attività finanziarie	Totale SPESE PER INCREMENTO ATTIVITA' FINANZIARIE
		201	202	203	204	205	200	301	302	303	304	300
<b>12</b>	<b>MISSIONE 12 - DIRITTI SOCIALI, POLITICHE SOCIALI E FAMIGLIA</b>											
01	Interventi per l'infanzia e i minori e per asili nido	-	-	-	-	-	-	-	-	-	-	-
02	Interventi per la disabilità	-	-	-	-	-	-	-	-	-	-	-
03	Interventi per gli anziani	-	-	-	-	-	-	-	-	-	-	-
04	Interventi per soggetti a rischio di esclusione sociale	-	-	-	-	-	-	-	-	-	-	-
05	Interventi per le famiglie	-	-	-	-	-	-	-	-	-	-	-
06	Interventi per il diritto alla casa	-	-	-	-	-	-	-	-	-	-	-
07	Programmazione e governo della rete dei servizi socio-sanitari e sociali	-	-	-	-	-	-	-	-	-	-	-
08	Cooperazione e associazionismo	-	-	-	-	-	-	-	-	-	-	-
09	Servizio necroscopico e cimiteriale	-	44.727,74	-	-	-	44.727,74	-	-	-	-	-
	<b>TOTALE MISSIONE 12 - DIRITTI SOCIALI, POLITICHE SOCIALI E FAMIGLIA</b>	-	<b>44.727,74</b>	-	-	-	<b>44.727,74</b>	-	-	-	-	-

**COMUNE DI CRESPINA LORENZANA**

**Prospetto delle spese di bilancio per missioni, programmi e macroaggregati spese in conto capitale e spese per incremento di attività finanziarie - pagamenti c/competenza**

Allegato e) al Rendiconto - Spese per macroaggregati

MISSIONI E PROGRAMMI / MACROAGGREGATI	Tributi in conto capitale a carico dell'ente	Investimenti fissi lordi e acquisto di terreni	Contributi agli investimenti	Altri trasferimenti in conto capitale	Altre spese in conto capitale	Totale SPESE IN CONTO CAPITALE	Acquisizioni di attività finanziarie	Concessione crediti di breve termine	Concessione crediti di medio-lungo termine	Altre spese per incremento di attività finanziarie	Totale SPESE PER INCREMENTO ATTIVITA' FINANZIARIE
	201	202	203	204	205	200	301	302	303	304	300
<b>13 MISSIONE 13 - TUTELA DELLA SALUTE</b>											
01 Servizio sanitario regionale - finanziamento ordinario corrente per la garanzia dei LEA	-	-	-	-	-	-	-	-	-	-	-
02 Servizio sanitario regionale - finanziamento aggiuntivo corrente per livelli di assistenza superiore ai LEA	-	-	-	-	-	-	-	-	-	-	-
03 Servizio sanitario regionale - finanziamento aggiuntivo corrente per la copertura dello squilibrio del bilancio corrente	-	-	-	-	-	-	-	-	-	-	-
04 Servizio sanitario regionale - ripiano di disavanzi sanitari relativi ad esercizi pregressi	-	-	-	-	-	-	-	-	-	-	-
05 Servizio sanitario regionale - investimenti sanitari	-	-	-	-	-	-	-	-	-	-	-
06 Servizio sanitario regionale - restituzioni maggiori gettiti SSN	-	-	-	-	-	-	-	-	-	-	-
07 Ulteriori spese in materia sanitaria	-	-	-	-	-	-	-	-	-	-	-
<b>TOTALE MISSIONE 13 - TUTELA DELLA SALUTE</b>	-	-	-	-	-	-	-	-	-	-	-

**COMUNE DI CRESPINA LORENZANA**

**Prospetto delle spese di bilancio per missioni, programmi e macroaggregati spese in conto capitale e spese per incremento di attività finanziarie - pagamenti c/competenza**

Allegato e) al Rendiconto - Spese per macroaggregati

MISSIONI E PROGRAMMI / MACROAGGREGATI		Tributi in conto capitale a carico dell'ente	Investimenti fissi lordi e acquisto di terreni	Contributi agli investimenti	Altri trasferimenti in conto capitale	Altre spese in conto capitale	Totale SPESE IN CONTO CAPITALE	Acquisizioni di attività finanziarie	Concessione crediti di breve termine	Concessione crediti di medio-lungo termine	Altre spese per incremento di attività finanziarie	Totale SPESE PER INCREMENTO ATTIVITA' FINANZIARIE
		201	202	203	204	205	200	301	302	303	304	300
<b>14</b>	<b>MISSIONE 14 - SVILUPPO ECONOMICO E COMPETITIVITA'</b>											
01	Industria e PMI e artigianato	-	-	-	-	-	-	-	-	-	-	-
02	Commercio - reti distributive - tutela dei consumatori	-	-	-	-	-	-	-	-	-	-	-
03	Ricerca e innovazione	-	-	-	-	-	-	-	-	-	-	-
04	Reti e altri servizi di pubblica utilità	-	-	-	-	-	-	-	-	-	-	-
	<b>TOTALE MISSIONE 14 - SVILUPPO ECONOMICO E COMPETITIVITA'</b>	-	-	-	-	-	-	-	-	-	-	-



**COMUNE DI CRESPINA LORENZANA**

**Prospetto delle spese di bilancio per missioni, programmi e macroaggregati spese in conto capitale e spese per incremento di attività finanziarie - pagamenti c/competenza**

Allegato e) al Rendiconto - Spese per macroaggregati

MISSIONI E PROGRAMMI / MACROAGGREGATI		Tributi in conto capitale a carico dell'ente	Investimenti fissi lordi e acquisto di terreni	Contributi agli investimenti	Altri trasferimenti in conto capitale	Altre spese in conto capitale	Totale SPESE IN CONTO CAPITALE	Acquisizioni di attività finanziarie	Concessione crediti di breve termine	Concessione crediti di medio-lungo termine	Altre spese per incremento di attività finanziarie	Totale SPESE PER INCREMENTO ATTIVITA' FINANZIARIE
		201	202	203	204	205	200	301	302	303	304	300
<b>15</b>	<b>MISSIONE 15 - POLITICHE PER IL LAVORO E LA FORMAZIONE PROFESSIONALE</b>											
01	Servizi per lo sviluppo del mercato del lavoro	-	-	-	-	-	-	-	-	-	-	-
02	Formazione professionale	-	-	-	-	-	-	-	-	-	-	-
03	Sostegno all'occupazione	-	-	-	-	-	-	-	-	-	-	-
	<b>TOTALE MISSIONE 15 - POLITICHE PER IL LAVORO E LA FORMAZIONE PROFESSIONALE</b>	-	-	-	-	-	-	-	-	-	-	-

**COMUNE DI CRESPINA LORENZANA**

**Prospetto delle spese di bilancio per missioni, programmi e macroaggregati spese in conto capitale e spese per incremento di attività finanziarie - pagamenti c/competenza**

Allegato e) al Rendiconto - Spese per macroaggregati

MISSIONI E PROGRAMMI / MACROAGGREGATI		Tributi in conto capitale a carico dell'ente	Investimenti fissi lordi e acquisto di terreni	Contributi agli investimenti	Altri trasferimenti in conto capitale	Altre spese in conto capitale	Totale SPESE IN CONTO CAPITALE	Acquisizioni di attività finanziarie	Concessione crediti di breve termine	Concessione crediti di medio-lungo termine	Altre spese per incremento di attività finanziarie	Totale SPESE PER INCREMENTO ATTIVITA' FINANZIARIE
		201	202	203	204	205	200	301	302	303	304	300
<b>16</b>	<b>MISSIONE 16 - AGRICOLTURA , POLITICHE AGROALIMENTARI E PESCA</b>											
01	Sviluppo del sistema agricolo e del sistema agroalimentare	-	-	-	-	-	-	-	-	-	-	-
02	Caccia e pesca	-	-	-	-	-	-	-	-	-	-	-
	<b>TOTALE MISSIONE 16 - AGRICOLTURA , POLITICHE AGROALIMENTARI E PESCA</b>	-	-	-	-	-	-	-	-	-	-	-

**COMUNE DI CRESPINA LORENZANA****Prospetto delle spese di bilancio per missioni, programmi e macroaggregati spese in conto capitale e spese per incremento di attività finanziarie - pagamenti c/competenza**

Allegato e) al Rendiconto - Spese per macroaggregati

MISSIONI E PROGRAMMI / MACROAGGREGATI		Tributi in conto capitale a carico dell'ente	Investimenti fissi lordi e acquisto di terreni	Contributi agli investimenti	Altri trasferimenti in conto capitale	Altre spese in conto capitale	Totale SPESE IN CONTO CAPITALE	Acquisizioni di attività finanziarie	Concessione crediti di breve termine	Concessione crediti di medio-lungo termine	Altre spese per incremento di attività finanziarie	Totale SPESE PER INCREMENTO ATTIVITA' FINANZIARIE
		201	202	203	204	205	200	301	302	303	304	300
17	<b>MISSIONE 17 - ENERGIA E DIVERSIFICAZIONE DELLE FONTI ENERGETICHE</b>											
01	Fonti energetiche	-	-	-	-	-	-	-	-	-	-	-
	<b>TOTALE MISSIONE 17 - ENERGIA E DIVERSIFICAZIONE DELLE FONTI ENERGETICHE</b>	-	-	-	-	-	-	-	-	-	-	-

**COMUNE DI CRESPINA LORENZANA**

**Prospetto delle spese di bilancio per missioni, programmi e macroaggregati spese in conto capitale e spese per incremento di attività finanziarie - pagamenti c/competenza**

Allegato e) al Rendiconto - Spese per macroaggregati

MISSIONI E PROGRAMMI / MACROAGGREGATI		Tributi in conto capitale a carico dell'ente	Investimenti fissi lordi e acquisto di terreni	Contributi agli investimenti	Altri trasferimenti in conto capitale	Altre spese in conto capitale	Totale SPESE IN CONTO CAPITALE	Acquisizioni di attività finanziarie	Concessione crediti di breve termine	Concessione crediti di medio-lungo termine	Altre spese per incremento di attività finanziarie	Totale SPESE PER INCREMENTO ATTIVITA' FINANZIARIE
		201	202	203	204	205	200	301	302	303	304	300
<b>18</b>	<b>MISSIONE 18 - RELAZIONI CON LE ALTRE AUTONOMIE TERRITORIALI E LOCALI</b>											
01	Relazioni finanziarie con le altre autonomie territoriali	-	-	-	-	-	-	-	-	-	-	-
	<b>TOTALE MISSIONE 18 - RELAZIONI CON LE ALTRE AUTONOMIE TERRITORIALI E LOCALI</b>	-	-	-	-	-	-	-	-	-	-	-

**COMUNE DI CRESPINA LORENZANA****Prospetto delle spese di bilancio per missioni, programmi e macroaggregati spese in conto capitale e spese per incremento di attività finanziarie - pagamenti c/competenza**

Allegato e) al Rendiconto - Spese per macroaggregati

MISSIONI E PROGRAMMI / MACROAGGREGATI		Tributi in conto capitale a carico dell'ente	Investimenti fissi lordi e acquisto di terreni	Contributi agli investimenti	Altri trasferimenti in conto capitale	Altre spese in conto capitale	Totale SPESE IN CONTO CAPITALE	Acquisizioni di attività finanziarie	Concessione crediti di breve termine	Concessione crediti di medio-lungo termine	Altre spese per incremento di attività finanziarie	Totale SPESE PER INCREMENTO ATTIVITA' FINANZIARIE
		201	202	203	204	205	200	301	302	303	304	300
19	<b>MISSIONE 19 - RELAZIONI INTERNAZIONALI</b>											
01	Relazioni internazionali e Cooperazione allo sviluppo	-	-	-	-	-	-	-	-	-	-	-
	<b>TOTALE MISSIONE 19 - RELAZIONI INTERNAZIONALI</b>	-	-	-	-	-	-	-	-	-	-	-

**COMUNE DI CRESPINA LORENZANA****Prospetto delle spese di bilancio per missioni, programmi e macroaggregati spese in conto capitale e spese per incremento di attività finanziarie - pagamenti c/competenza**

Allegato e) al Rendiconto - Spese per macroaggregati

MISSIONI E PROGRAMMI / MACROAGGREGATI	Tributi in conto capitale a carico dell'ente	Investimenti fissi lordi e acquisto di terreni	Contributi agli investimenti	Altri trasferimenti in conto capitale	Altre spese in conto capitale	Totale SPESE IN CONTO CAPITALE	Acquisizioni di attività finanziarie	Concessione crediti di breve termine	Concessione crediti di medio-lungo termine	Altre spese per incremento di attività finanziarie	Totale SPESE PER INCREMENTO ATTIVITA' FINANZIARIE
	201	202	203	204	205	200	301	302	303	304	300
<b>20 MISSIONE 20 - FONDI ACCANTONAMENTI</b>											
01 Fondo di riserva	-	-	-	-	-	-	-	-	-	-	-
02 Fondo crediti di dubbia esigibilità	-	-	-	-	-	-	-	-	-	-	-
03 Altri Fondi	-	-	-	-	-	-	-	-	-	-	-
<b>TOTALE MISSIONE 20 - FONDI ACCANTONAMENTI</b>	-	-	-	-	-	-	-	-	-	-	-

**COMUNE DI CRESPINA LORENZANA****Prospetto delle spese di bilancio per missioni, programmi e macroaggregati spese in conto capitale e spese per incremento di attività finanziarie - pagamenti c/competenza**

Allegato e) al Rendiconto - Spese per macroaggregati

MISSIONI E PROGRAMMI / MACROAGGREGATI		Tributi in conto capitale a carico dell'ente	Investimenti fissi lordi e acquisto di terreni	Contributi agli investimenti	Altri trasferimenti in conto capitale	Altre spese in conto capitale	Totale SPESE IN CONTO CAPITALE	Acquisizioni di attività finanziarie	Concessione crediti di breve termine	Concessione crediti di medio-lungo termine	Altre spese per incremento di attività finanziarie	Totale SPESE PER INCREMENTO ATTIVITA' FINANZIARIE
		201	202	203	204	205	200	301	302	303	304	300
<b>50</b>	<b>MISSIONE 50 - DEBITO PUBBLICO</b>											
01	Quota interessi ammortamento mutui e prestiti obbligazionari	-	-	-	-	-	-	-	-	-	-	-
02	Quota capitale ammortamento mutui e prestiti obbligazionari	-	-	-	-	-	-	-	-	-	-	-
<b>TOTALE MISSIONE 50 - DEBITO PUBBLICO</b>		-	-	-	-	-	-	-	-	-	-	-

**COMUNE DI Crespina Lorenzana****Prospetto delle spese di bilancio per missioni, programmi e macroaggregati spese in conto capitale e spese per incremento di attività finanziarie - pagamenti c/competenza**

Allegato e) al Rendiconto - Spese per macroaggregati

MISSIONI E PROGRAMMI / MACROAGGREGATI		Tributi in conto capitale a carico dell'ente	Investimenti fissi lordi e acquisto di terreni	Contributi agli investimenti	Altri trasferimenti in conto capitale	Altre spese in conto capitale	Totale SPESE IN CONTO CAPITALE	Acquisizioni di attività finanziarie	Concessione crediti di breve termine	Concessione crediti di medio-lungo termine	Altre spese per incremento di attività finanziarie	Totale SPESE PER INCREMENTO ATTIVITA' FINANZIARIE
		201	202	203	204	205	200	301	302	303	304	300
<b>60</b>	<b>MISSIONE 60 - ANTICIPAZIONI FINANZIARIE</b>											
01	Restituzione anticipazione tesoreria	-	-	-	-	-	-	-	-	-	-	-
	<b>TOTALE MISSIONE 60 - ANTICIPAZIONI FINANZIARIE</b>	-	-	-	-	-	-	-	-	-	-	-



**COMUNE DI CRESPINA LORENZANA**

**Prospetto delle spese di bilancio per missioni, programmi e macroaggregati spese in conto capitale e spese per incremento di attività finanziarie - pagamenti c/competenza**

Allegato e) al Rendiconto - Spese per macroaggregati

MISSIONI E PROGRAMMI / MACROAGGREGATI		Tributi in conto capitale a carico dell'ente	Investimenti fissi lordi e acquisto di terreni	Contributi agli investimenti	Altri trasferimenti in conto capitale	Altre spese in conto capitale	Totale SPESE IN CONTO CAPITALE	Acquisizioni di attività finanziarie	Concessione crediti di breve termine	Concessione crediti di medio-lungo termine	Altre spese per incremento di attività finanziarie	Totale SPESE PER INCREMENTO ATTIVITA' FINANZIARIE
		201	202	203	204	205	200	301	302	303	304	300
99	<b>MISSIONE 99 - SERVIZI PER CONTO TERZI</b>											
01	Servizi per conto terzi e partite di Giro	-	-	-	-	-	-	-	-	-	-	-
02	Anticipazioni per il finanziamento del sistema sanitario nazionale	-	-	-	-	-	-	-	-	-	-	-
	<b>TOTALE MISSIONE 99 - SERVIZI PER CONTO TERZI</b>	-	-	-	-	-	-	-	-	-	-	-
	<b>Totale MACROAGGREGATI</b>	-	<b>1.041.084,52</b>	-	-	<b>2.389,19</b>	<b>1.043.473,71</b>	-	-	-	-	-

**COMUNE DI CRESPINA LORENZANA**

**Prospetto delle spese di bilancio per missioni, programmi e macroaggregati spese in conto capitale e spese per incremento di attività finanziarie - pagamenti c/residui**

Allegato e) al Rendiconto - Spese per macroaggregati

MISSIONI E PROGRAMMI / MACROAGGREGATI		Tributi in conto capitale a carico dell'ente	Investimenti fissi lordi e acquisto di terreni	Contributi agli investimenti	Altri trasferimenti in conto capitale	Altre spese in conto capitale	Totale SPESE IN CONTO CAPITALE	Acquisizioni di attività finanziarie	Concessione crediti di breve termine	Concessione crediti di medio-lungo termine	Altre spese per incremento di attività finanziarie	Totale SPESE PER INCREMENTO ATTIVITA' FINANZIARIE
		201	202	203	204	205	200	301	302	303	304	300
<b>01</b>	<b>MISSIONE 1 - SERVIZI ISTITUZIONALI, GENERALI E DI GESTIONE</b>											
01	Organi istituzionali	-	16.030,92	-	-	-	16.030,92	-	-	-	-	-
02	Segreteria generale	-	-	-	-	-	-	-	-	-	-	-
03	Gestione economica , finanziaria, programmazione , provveditorato	-	-	-	-	-	-	-	-	-	-	-
04	Gestione delle Entrate tributarie e servizi fiscali	-	-	-	-	-	-	-	-	-	-	-
05	Gestione dei beni demaniali e patrimoniali	-	55.138,08	-	-	-	55.138,08	-	-	-	-	-
06	Ufficio Tecnico	-	-	-	-	-	-	-	-	-	-	-
07	Elezioni e consultazioni popolari - Anagrafe e stato civile	-	-	-	-	-	-	-	-	-	-	-
08	Statistica e Sistemi informativi	-	-	-	-	-	-	-	-	-	-	-
09	Assistenza tecnico-amministrativa agli Enti Locali	-	-	-	-	-	-	-	-	-	-	-
10	Risorse Umane	-	-	-	-	-	-	-	-	-	-	-
11	Altri Servizi Generali	-	16.199,32	-	-	-	16.199,32	-	-	-	-	-
	<b>TOTALE MISSIONE 1 - SERVIZI ISTITUZIONALI, GENERALI E DI GESTIONE</b>	-	<b>87.368,32</b>	-	-	-	<b>87.368,32</b>	-	-	-	-	-

**COMUNE DI CRESPINA LORENZANA****Prospetto delle spese di bilancio per missioni, programmi e macroaggregati spese in conto capitale e spese per incremento di attività finanziarie - pagamenti c/residui**

Allegato e) al Rendiconto - Spese per macroaggregati

MISSIONI E PROGRAMMI / MACROAGGREGATI	Tributi in conto capitale a carico dell'ente	Investimenti fissi lordi e acquisto di terreni	Contributi agli investimenti	Altri trasferimenti in conto capitale	Altre spese in conto capitale	Totale SPESE IN CONTO CAPITALE	Acquisizioni di attività finanziarie	Concessione crediti di breve termine	Concessione crediti di medio-lungo termine	Altre spese per incremento di attività finanziarie	Totale SPESE PER INCREMENTO ATTIVITA' FINANZIARIE
	201	202	203	204	205	200	301	302	303	304	300
<b>02</b> <b>MISSIONE 2 - GIUSTIZIA</b>											
01 Uffici Giudiziari	-	-	-	-	-	-	-	-	-	-	-
02 Casa circondariale e altri servizi	-	-	-	-	-	-	-	-	-	-	-
<b>TOTALE MISSIONE 2 - GIUSTIZIA</b>	-	-	-	-	-	-	-	-	-	-	-

**COMUNE DI CRESPINA LORENZANA****Prospetto delle spese di bilancio per missioni, programmi e macroaggregati spese in conto capitale e spese per incremento di attività finanziarie - pagamenti c/residui**

Allegato e) al Rendiconto - Spese per macroaggregati

MISSIONI E PROGRAMMI / MACROAGGREGATI		Tributi in conto capitale a carico dell'ente	Investimenti fissi lordi e acquisto di terreni	Contributi agli investimenti	Altri trasferimenti in conto capitale	Altre spese in conto capitale	Totale SPESE IN CONTO CAPITALE	Acquisizioni di attività finanziarie	Concessione crediti di breve termine	Concessione crediti di medio-lungo termine	Altre spese per incremento di attività finanziarie	Totale SPESE PER INCREMENTO ATTIVITA' FINANZIARIE
		201	202	203	204	205	200	301	302	303	304	300
03	<b>MISSIONE 3 - ORDINE PUBBLICO E SICUREZZA</b>											
01	Polizia Locale e amministrativa	-	-	-	-	-	-	-	-	-	-	-
02	Sistema integrato di sicurezza urbana	-	11.956,00	-	-	-	11.956,00	-	-	-	-	-
	<b>TOTALE MISSIONE 3 - ORDINE PUBBLICO E SICUREZZA</b>	-	<b>11.956,00</b>	-	-	-	<b>11.956,00</b>	-	-	-	-	-

**COMUNE DI CRESPINA LORENZANA**

**Prospetto delle spese di bilancio per missioni, programmi e macroaggregati spese in conto capitale e spese per incremento di attività finanziarie - pagamenti c/residui**

Allegato e) al Rendiconto - Spese per macroaggregati

MISSIONI E PROGRAMMI / MACROAGGREGATI		Tributi in conto capitale a carico dell'ente	Investimenti fissi lordi e acquisto di terreni	Contributi agli investimenti	Altri trasferimenti in conto capitale	Altre spese in conto capitale	Totale SPESE IN CONTO CAPITALE	Acquisizioni di attività finanziarie	Concessione crediti di breve termine	Concessione crediti di medio-lungo termine	Altre spese per incremento di attività finanziarie	Totale SPESE PER INCREMENTO ATTIVITA' FINANZIARIE
		201	202	203	204	205	200	301	302	303	304	300
<b>04</b>	<b>MISSIONE 4 - ISTRUZIONE E DIRITTO ALLO STUDIO</b>											
01	Istruzione prescolastica	-	-	-	-	-	-	-	-	-	-	-
02	Altri ordini di istruzione non universitaria	-	561.926,18	-	-	-	561.926,18	-	-	-	-	-
04	Istruzione Universitaria	-	-	-	-	-	-	-	-	-	-	-
05	Istruzione tecnica superiore	-	-	-	-	-	-	-	-	-	-	-
06	Servizi ausiliari all'istruzione	-	-	-	-	-	-	-	-	-	-	-
07	Diritto allo studio	-	-	-	-	-	-	-	-	-	-	-
	<b>TOTALE MISSIONE 4 - ISTRUZIONE E DIRITTO ALLO STUDIO</b>	-	561.926,18	-	-	-	561.926,18	-	-	-	-	-

**COMUNE DI CRESPINA LORENZANA**

**Prospetto delle spese di bilancio per missioni, programmi e macroaggregati spese in conto capitale e spese per incremento di attività finanziarie - pagamenti c/residui**

Allegato e) al Rendiconto - Spese per macroaggregati

MISSIONI E PROGRAMMI / MACROAGGREGATI		Tributi in conto capitale a carico dell'ente	Investimenti fissi lordi e acquisto di terreni	Contributi agli investimenti	Altri trasferimenti in conto capitale	Altre spese in conto capitale	Totale SPESE IN CONTO CAPITALE	Acquisizioni di attività finanziarie	Concessione crediti di breve termine	Concessione crediti di medio-lungo termine	Altre spese per incremento di attività finanziarie	Totale SPESE PER INCREMENTO ATTIVITA' FINANZIARIE
		201	202	203	204	205	200	301	302	303	304	300
<b>05</b>	<b>MISSIONE 5 - TUTELA E VALORIZZAZIONE DEI BENI E ATTIVITA' CULTURALI</b>											
01	Valorizzazione dei beni di interesse storico.	-	-	-	-	-	-	-	-	-	-	-
02	Attività culturali e interventi diversi nel settore culturale	-	-	-	-	-	-	-	-	-	-	-
	<b>TOTALE MISSIONE 5 - TUTELA E VALORIZZAZIONE DEI BENI E ATTIVITA' CULTURALI</b>	-	-	-	-	-	-	-	-	-	-	-

**COMUNE DI CRESPINA LORENZANA****Prospetto delle spese di bilancio per missioni, programmi e macroaggregati spese in conto capitale e spese per incremento di attività finanziarie - pagamenti c/residui**

Allegato e) al Rendiconto - Spese per macroaggregati

MISSIONI E PROGRAMMI / MACROAGGREGATI		Tributi in conto capitale a carico dell'ente	Investimenti fissi lordi e acquisto di terreni	Contributi agli investimenti	Altri trasferimenti in conto capitale	Altre spese in conto capitale	Totale SPESE IN CONTO CAPITALE	Acquisizioni di attività finanziarie	Concessione crediti di breve termine	Concessione crediti di medio-lungo termine	Altre spese per incremento di attività finanziarie	Totale SPESE PER INCREMENTO ATTIVITA' FINANZIARIE
		201	202	203	204	205	200	301	302	303	304	300
<b>06</b>	<b>MISSIONE 6 - POLITICHE GIOVANILI , SPORT E TEMPO LIBERO</b>											
01	Sport e tempo libero	-	15.372,00	-	-	-	15.372,00	-	-	-	-	-
02	Giovani	-	-	-	-	-	-	-	-	-	-	-
	<b>TOTALE MISSIONE 6 - POLITICHE GIOVANILI , SPORT E TEMPO LIBERO</b>	-	15.372,00	-	-	-	15.372,00	-	-	-	-	-

**COMUNE DI CRESPINA LORENZANA****Prospetto delle spese di bilancio per missioni, programmi e macroaggregati spese in conto capitale e spese per incremento di attività finanziarie - pagamenti c/residui**

Allegato e) al Rendiconto - Spese per macroaggregati

MISSIONI E PROGRAMMI / MACROAGGREGATI	Tributi in conto capitale a carico dell'ente	Investimenti fissi lordi e acquisto di terreni	Contributi agli investimenti	Altri trasferimenti in conto capitale	Altre spese in conto capitale	Totale SPESE IN CONTO CAPITALE	Acquisizioni di attività finanziarie	Concessione crediti di breve termine	Concessione crediti di medio-lungo termine	Altre spese per incremento di attività finanziarie	Totale SPESE PER INCREMENTO ATTIVITA' FINANZIARIE
	201	202	203	204	205	200	301	302	303	304	300
<b>07</b> <b>MISSIONE 7 - TURISMO</b>											
01 Sviluppo e valorizzazione del turismo	-	-	-	-	-	-	-	-	-	-	-
<b>TOTALE MISSIONE 7 - TURISMO</b>	-	-	-	-	-	-	-	-	-	-	-



**COMUNE DI CRESPINA LORENZANA****Prospetto delle spese di bilancio per missioni, programmi e macroaggregati spese in conto capitale e spese per incremento di attività finanziarie - pagamenti c/residui**

Allegato e) al Rendiconto - Spese per macroaggregati

MISSIONI E PROGRAMMI / MACROAGGREGATI		Tributi in conto capitale a carico dell'ente	Investimenti fissi lordi e acquisto di terreni	Contributi agli investimenti	Altri trasferimenti in conto capitale	Altre spese in conto capitale	Totale SPESE IN CONTO CAPITALE	Acquisizioni di attività finanziarie	Concessione crediti di breve termine	Concessione crediti di medio-lungo termine	Altre spese per incremento di attività finanziarie	Totale SPESE PER INCREMENTO ATTIVITA' FINANZIARIE
		201	202	203	204	205	200	301	302	303	304	300
<b>08</b>	<b>MISSIONE 8 - ASSETTO DEL TERRITORIO ED EDILIZIA ABITATIVA</b>											
01	Urbanistica ed assetto del territorio	-	-	-	-	-	-	-	-	-	-	-
02	Edilizia residenziale pubblica e locale e piani di edilizia economico-popolare	-	-	-	-	-	-	-	-	-	-	-
<b>TOTALE MISSIONE 8 - ASSETTO DEL TERRITORIO ED EDILIZIA ABITATIVA</b>		-	-	-	-	-	-	-	-	-	-	-

**COMUNE DI CRESPINA LORENZANA**

**Prospetto delle spese di bilancio per missioni, programmi e macroaggregati spese in conto capitale e spese per incremento di attività finanziarie - pagamenti c/residui**

Allegato e) al Rendiconto - Spese per macroaggregati

MISSIONI E PROGRAMMI / MACROAGGREGATI		Tributi in conto capitale a carico dell'ente	Investimenti fissi lordi e acquisto di terreni	Contributi agli investimenti	Altri trasferimenti in conto capitale	Altre spese in conto capitale	Totale SPESE IN CONTO CAPITALE	Acquisizioni di attività finanziarie	Concessione crediti di breve termine	Concessione crediti di medio-lungo termine	Altre spese per incremento di attività finanziarie	Totale SPESE PER INCREMENTO ATTIVITA' FINANZIARIE
		201	202	203	204	205	200	301	302	303	304	300
<b>09</b>	<b>MISSIONE 9 - SVILUPPO SOSTENIBILE E TUTELA DEL TERRITORIO E DELL'AMBIENTE</b>											
01	Difesa del suolo	-	-	-	-	-	-	-	-	-	-	-
02	Tutela, valorizzazione e recupero ambientale	-	-	-	-	-	-	-	-	-	-	-
03	Rifiuti	-	-	-	-	-	-	-	-	-	-	-
04	Servizio idrico integrato	-	1.577,74	-	-	-	1.577,74	-	-	-	-	-
05	Aree protette, parchi naturali, protezione naturalistica e forestazione	-	-	-	-	-	-	-	-	-	-	-
06	Tutela e valorizzazione delle risorse idriche	-	-	-	-	-	-	-	-	-	-	-
07	Sviluppo sostenibile territorio montano piccoli Comuni	-	-	-	-	-	-	-	-	-	-	-
08	Qualità dell'aria e riduzione dell'inquinamento	-	-	-	-	-	-	-	-	-	-	-
	<b>TOTALE MISSIONE 9 - SVILUPPO SOSTENIBILE E TUTELA DEL TERRITORIO E DELL'AMBIENTE</b>	-	1.577,74	-	-	-	1.577,74	-	-	-	-	-

**COMUNE DI CRESPINA LORENZANA**

**Prospetto delle spese di bilancio per missioni, programmi e macroaggregati spese in conto capitale e spese per incremento di attività finanziarie - pagamenti c/residui**

Allegato e) al Rendiconto - Spese per macroaggregati

MISSIONI E PROGRAMMI / MACROAGGREGATI		Tributi in conto capitale a carico dell'ente	Investimenti fissi lordi e acquisto di terreni	Contributi agli investimenti	Altri trasferimenti in conto capitale	Altre spese in conto capitale	Totale SPESE IN CONTO CAPITALE	Acquisizioni di attività finanziarie	Concessione crediti di breve termine	Concessione crediti di medio-lungo termine	Altre spese per incremento di attività finanziarie	Totale SPESE PER INCREMENTO ATTIVITA' FINANZIARIE
		201	202	203	204	205	200	301	302	303	304	300
<b>10</b>	<b>MISSIONE 10 - TRASPORTI E DIRITTO ALLA MOBILITA'</b>											
01	Trasporto ferroviario	-	-	-	-	-	-	-	-	-	-	-
02	Trasporto pubblico locale	-	-	-	-	-	-	-	-	-	-	-
03	Trasporto per vie d'acqua	-	-	-	-	-	-	-	-	-	-	-
04	Altre modalità di trasporto	-	-	-	-	-	-	-	-	-	-	-
05	Viabilità e infrastrutture stradali	-	149.121,30	-	-	-	149.121,30	-	-	-	-	-
	<b>TOTALE MISSIONE 10 - TRASPORTI E DIRITTO ALLA MOBILITA'</b>	-	<b>149.121,30</b>	-	-	-	<b>149.121,30</b>	-	-	-	-	-

**COMUNE DI CRESPINA LORENZANA****Prospetto delle spese di bilancio per missioni, programmi e macroaggregati spese in conto capitale e spese per incremento di attività finanziarie - pagamenti c/residui**

Allegato e) al Rendiconto - Spese per macroaggregati

MISSIONI E PROGRAMMI / MACROAGGREGATI		Tributi in conto capitale a carico dell'ente	Investimenti fissi lordi e acquisto di terreni	Contributi agli investimenti	Altri trasferimenti in conto capitale	Altre spese in conto capitale	Totale SPESE IN CONTO CAPITALE	Acquisizioni di attività finanziarie	Concessione crediti di breve termine	Concessione crediti di medio-lungo termine	Altre spese per incremento di attività finanziarie	Totale SPESE PER INCREMENTO ATTIVITA' FINANZIARIE
		201	202	203	204	205	200	301	302	303	304	300
<b>11</b>	<b>MISSIONE 11 - SOCCORSO CIVILE</b>											
01	Sistema di protezione civile	-	-	-	-	-	-	-	-	-	-	-
02	Interventi a seguito di calamità naturali	-	-	-	-	-	-	-	-	-	-	-
	<b>TOTALE MISSIONE 11 - SOCCORSO CIVILE</b>	-	-	-	-	-	-	-	-	-	-	-

**COMUNE DI CRESPINA LORENZANA**

**Prospetto delle spese di bilancio per missioni, programmi e macroaggregati spese in conto capitale e spese per incremento di attività finanziarie - pagamenti c/residui**

Allegato e) al Rendiconto - Spese per macroaggregati

MISSIONI E PROGRAMMI / MACROAGGREGATI		Tributi in conto capitale a carico dell'ente	Investimenti fissi lordi e acquisto di terreni	Contributi agli investimenti	Altri trasferimenti in conto capitale	Altre spese in conto capitale	Totale SPESE IN CONTO CAPITALE	Acquisizioni di attività finanziarie	Concessione crediti di breve termine	Concessione crediti di medio-lungo termine	Altre spese per incremento di attività finanziarie	Totale SPESE PER INCREMENTO ATTIVITA' FINANZIARIE
		201	202	203	204	205	200	301	302	303	304	300
<b>12</b>	<b>MISSIONE 12 - DIRITTI SOCIALI, POLITICHE SOCIALI E FAMIGLIA</b>											
01	Interventi per l'infanzia e i minori e per asili nido	-	-	-	-	-	-	-	-	-	-	-
02	Interventi per la disabilità	-	-	-	-	-	-	-	-	-	-	-
03	Interventi per gli anziani	-	-	-	-	-	-	-	-	-	-	-
04	Interventi per soggetti a rischio di esclusione sociale	-	-	-	-	-	-	-	-	-	-	-
05	Interventi per le famiglie	-	-	-	-	-	-	-	-	-	-	-
06	Interventi per il diritto alla casa	-	-	-	-	-	-	-	-	-	-	-
07	Programmazione e governo della rete dei servizi socio-sanitari e sociali	-	-	-	-	-	-	-	-	-	-	-
08	Cooperazione e associazionismo	-	-	-	-	-	-	-	-	-	-	-
09	Servizio necroscopico e cimiteriale	-	18.460,16	-	-	-	18.460,16	-	-	-	-	-
	<b>TOTALE MISSIONE 12 - DIRITTI SOCIALI, POLITICHE SOCIALI E FAMIGLIA</b>	-	<b>18.460,16</b>	-	-	-	<b>18.460,16</b>	-	-	-	-	-

**COMUNE DI CRESPINA LORENZANA**

**Prospetto delle spese di bilancio per missioni, programmi e macroaggregati spese in conto capitale e spese per incremento di attività finanziarie - pagamenti c/residui**

Allegato e) al Rendiconto - Spese per macroaggregati

MISSIONI E PROGRAMMI / MACROAGGREGATI	Tributi in conto capitale a carico dell'ente	Investimenti fissi lordi e acquisto di terreni	Contributi agli investimenti	Altri trasferimenti in conto capitale	Altre spese in conto capitale	Totale SPESE IN CONTO CAPITALE	Acquisizioni di attività finanziarie	Concessione crediti di breve termine	Concessione crediti di medio-lungo termine	Altre spese per incremento di attività finanziarie	Totale SPESE PER INCREMENTO ATTIVITA' FINANZIARIE
	201	202	203	204	205	200	301	302	303	304	300
<b>13 MISSIONE 13 - TUTELA DELLA SALUTE</b>											
01 Servizio sanitario regionale - finanziamento ordinario corrente per la garanzia dei LEA	-	-	-	-	-	-	-	-	-	-	-
02 Servizio sanitario regionale - finanziamento aggiuntivo corrente per livelli di assistenza superiore ai LEA	-	-	-	-	-	-	-	-	-	-	-
03 Servizio sanitario regionale - finanziamento aggiuntivo corrente per la copertura dello squilibrio del bilancio corrente	-	-	-	-	-	-	-	-	-	-	-
04 Servizio sanitario regionale - ripiano di disavanzi sanitari relativi ad esercizi pregressi	-	-	-	-	-	-	-	-	-	-	-
05 Servizio sanitario regionale - investimenti sanitari	-	-	-	-	-	-	-	-	-	-	-
06 Servizio sanitario regionale - restituzioni maggiori gettiti SSN	-	-	-	-	-	-	-	-	-	-	-
07 Ulteriori spese in materia sanitaria	-	-	-	-	-	-	-	-	-	-	-
<b>TOTALE MISSIONE 13 - TUTELA DELLA SALUTE</b>	-	-	-	-	-	-	-	-	-	-	-

**COMUNE DI CRESPINA LORENZANA****Prospetto delle spese di bilancio per missioni, programmi e macroaggregati spese in conto capitale e spese per incremento di attività finanziarie - pagamenti c/residui**

Allegato e) al Rendiconto - Spese per macroaggregati

MISSIONI E PROGRAMMI / MACROAGGREGATI		Tributi in conto capitale a carico dell'ente	Investimenti fissi lordi e acquisto di terreni	Contributi agli investimenti	Altri trasferimenti in conto capitale	Altre spese in conto capitale	Totale SPESE IN CONTO CAPITALE	Acquisizioni di attività finanziarie	Concessione crediti di breve termine	Concessione crediti di medio-lungo termine	Altre spese per incremento di attività finanziarie	Totale SPESE PER INCREMENTO ATTIVITA' FINANZIARIE
		201	202	203	204	205	200	301	302	303	304	300
<b>14</b>	<b>MISSIONE 14 - SVILUPPO ECONOMICO E COMPETITIVITA'</b>											
01	Industria e PMI e artigianato	-	-	-	-	-	-	-	-	-	-	-
02	Commercio - reti distributive - tutela dei consumatori	-	-	-	-	-	-	-	-	-	-	-
03	Ricerca e innovazione	-	-	-	-	-	-	-	-	-	-	-
04	Reti e altri servizi di pubblica utilità	-	-	-	-	-	-	-	-	-	-	-
<b>TOTALE MISSIONE 14 - SVILUPPO ECONOMICO E COMPETITIVITA'</b>		-	-	-	-	-	-	-	-	-	-	-

**COMUNE DI CRESPINA LORENZANA****Prospetto delle spese di bilancio per missioni, programmi e macroaggregati spese in conto capitale e spese per incremento di attività finanziarie - pagamenti c/residui**

Allegato e) al Rendiconto - Spese per macroaggregati

MISSIONI E PROGRAMMI / MACROAGGREGATI		Tributi in conto capitale a carico dell'ente	Investimenti fissi lordi e acquisto di terreni	Contributi agli investimenti	Altri trasferimenti in conto capitale	Altre spese in conto capitale	Totale SPESE IN CONTO CAPITALE	Acquisizioni di attività finanziarie	Concessione crediti di breve termine	Concessione crediti di medio-lungo termine	Altre spese per incremento di attività finanziarie	Totale SPESE PER INCREMENTO ATTIVITA' FINANZIARIE
		201	202	203	204	205	200	301	302	303	304	300
15	<b>MISSIONE 15 - POLITICHE PER IL LAVORO E LA FORMAZIONE PROFESSIONALE</b>											
01	Servizi per lo sviluppo del mercato del lavoro	-	-	-	-	-	-	-	-	-	-	-
02	Formazione professionale	-	-	-	-	-	-	-	-	-	-	-
03	Sostegno all'occupazione	-	-	-	-	-	-	-	-	-	-	-
	<b>TOTALE MISSIONE 15 - POLITICHE PER IL LAVORO E LA FORMAZIONE PROFESSIONALE</b>	-	-	-	-	-	-	-	-	-	-	-



**COMUNE DI CRESPINA LORENZANA****Prospetto delle spese di bilancio per missioni, programmi e macroaggregati spese in conto capitale e spese per incremento di attività finanziarie - pagamenti c/residui**

Allegato e) al Rendiconto - Spese per macroaggregati

MISSIONI E PROGRAMMI / MACROAGGREGATI		Tributi in conto capitale a carico dell'ente	Investimenti fissi lordi e acquisto di terreni	Contributi agli investimenti	Altri trasferimenti in conto capitale	Altre spese in conto capitale	Totale SPESE IN CONTO CAPITALE	Acquisizioni di attività finanziarie	Concessione crediti di breve termine	Concessione crediti di medio-lungo termine	Altre spese per incremento di attività finanziarie	Totale SPESE PER INCREMENTO ATTIVITA' FINANZIARIE
		201	202	203	204	205	200	301	302	303	304	300
16	<b>MISSIONE 16 - AGRICOLTURA , POLITICHE AGROALIMENTARI E PESCA</b>											
01	Sviluppo del sistema agricolo e del sistema agroalimentare	-	-	-	-	-	-	-	-	-	-	-
02	Caccia e pesca	-	-	-	-	-	-	-	-	-	-	-
	<b>TOTALE MISSIONE 16 - AGRICOLTURA , POLITICHE AGROALIMENTARI E PESCA</b>	-	-	-	-	-	-	-	-	-	-	-

**COMUNE DI CRESPINA LORENZANA****Prospetto delle spese di bilancio per missioni, programmi e macroaggregati spese in conto capitale e spese per incremento di attività finanziarie - pagamenti c/residui**

Allegato e) al Rendiconto - Spese per macroaggregati

MISSIONI E PROGRAMMI / MACROAGGREGATI		Tributi in conto capitale a carico dell'ente	Investimenti fissi lordi e acquisto di terreni	Contributi agli investimenti	Altri trasferimenti in conto capitale	Altre spese in conto capitale	Totale SPESE IN CONTO CAPITALE	Acquisizioni di attività finanziarie	Concessione crediti di breve termine	Concessione crediti di medio-lungo termine	Altre spese per incremento di attività finanziarie	Totale SPESE PER INCREMENTO ATTIVITA' FINANZIARIE
		201	202	203	204	205	200	301	302	303	304	300
17	<b>MISSIONE 17 - ENERGIA E DIVERSIFICAZIONE DELLE FONTI ENERGETICHE</b>											
01	Fonti energetiche	-	-	-	-	-	-	-	-	-	-	-
	<b>TOTALE MISSIONE 17 - ENERGIA E DIVERSIFICAZIONE DELLE FONTI ENERGETICHE</b>	-	-	-	-	-	-	-	-	-	-	-

**COMUNE DI CRESPINA LORENZANA****Prospetto delle spese di bilancio per missioni, programmi e macroaggregati spese in conto capitale e spese per incremento di attività finanziarie - pagamenti c/residui**

Allegato e) al Rendiconto - Spese per macroaggregati

MISSIONI E PROGRAMMI / MACROAGGREGATI		Tributi in conto capitale a carico dell'ente	Investimenti fissi lordi e acquisto di terreni	Contributi agli investimenti	Altri trasferimenti in conto capitale	Altre spese in conto capitale	Totale SPESE IN CONTO CAPITALE	Acquisizioni di attività finanziarie	Concessione crediti di breve termine	Concessione crediti di medio-lungo termine	Altre spese per incremento di attività finanziarie	Totale SPESE PER INCREMENTO ATTIVITA' FINANZIARIE
		201	202	203	204	205	200	301	302	303	304	300
18	<b>MISSIONE 18 - RELAZIONI CON LE ALTRE AUTONOMIE TERRITORIALI E LOCALI</b>											
01	Relazioni finanziarie con le altre autonomie territoriali	-	-	-	-	-	-	-	-	-	-	-
	<b>TOTALE MISSIONE 18 - RELAZIONI CON LE ALTRE AUTONOMIE TERRITORIALI E LOCALI</b>	-	-	-	-	-	-	-	-	-	-	-

**COMUNE DI CRESPINA LORENZANA****Prospetto delle spese di bilancio per missioni, programmi e macroaggregati spese in conto capitale e spese per incremento di attività finanziarie - pagamenti c/residui**

Allegato e) al Rendiconto - Spese per macroaggregati

MISSIONI E PROGRAMMI / MACROAGGREGATI		Tributi in conto capitale a carico dell'ente	Investimenti fissi lordi e acquisto di terreni	Contributi agli investimenti	Altri trasferimenti in conto capitale	Altre spese in conto capitale	Totale SPESE IN CONTO CAPITALE	Acquisizioni di attività finanziarie	Concessione crediti di breve termine	Concessione crediti di medio-lungo termine	Altre spese per incremento di attività finanziarie	Totale SPESE PER INCREMENTO ATTIVITA' FINANZIARIE
		201	202	203	204	205	200	301	302	303	304	300
19	<b>MISSIONE 19 - RELAZIONI INTERNAZIONALI</b>											
01	Relazioni internazionali e Cooperazione allo sviluppo	-	-	-	-	-	-	-	-	-	-	-
	<b>TOTALE MISSIONE 19 - RELAZIONI INTERNAZIONALI</b>	-	-	-	-	-	-	-	-	-	-	-

**COMUNE DI CRESPINA LORENZANA****Prospetto delle spese di bilancio per missioni, programmi e macroaggregati spese in conto capitale e spese per incremento di attività finanziarie - pagamenti c/residui**

Allegato e) al Rendiconto - Spese per macroaggregati

MISSIONI E PROGRAMMI / MACROAGGREGATI	Tributi in conto capitale a carico dell'ente	Investimenti fissi lordi e acquisto di terreni	Contributi agli investimenti	Altri trasferimenti in conto capitale	Altre spese in conto capitale	Totale SPESE IN CONTO CAPITALE	Acquisizioni di attività finanziarie	Concessione crediti di breve termine	Concessione crediti di medio-lungo termine	Altre spese per incremento di attività finanziarie	Totale SPESE PER INCREMENTO ATTIVITA' FINANZIARIE
	201	202	203	204	205	200	301	302	303	304	300
<b>20 MISSIONE 20 - FONDI ACCANTONAMENTI</b>											
01 Fondo di riserva	-	-	-	-	-	-	-	-	-	-	-
02 Fondo crediti di dubbia esigibilità	-	-	-	-	-	-	-	-	-	-	-
03 Altri Fondi	-	-	-	-	-	-	-	-	-	-	-
<b>TOTALE MISSIONE 20 - FONDI ACCANTONAMENTI</b>	-	-	-	-	-	-	-	-	-	-	-

**COMUNE DI CRESPINA LORENZANA****Prospetto delle spese di bilancio per missioni, programmi e macroaggregati spese in conto capitale e spese per incremento di attività finanziarie - pagamenti c/residui**

Allegato e) al Rendiconto - Spese per macroaggregati

MISSIONI E PROGRAMMI / MACROAGGREGATI		Tributi in conto capitale a carico dell'ente	Investimenti fissi lordi e acquisto di terreni	Contributi agli investimenti	Altri trasferimenti in conto capitale	Altre spese in conto capitale	Totale SPESE IN CONTO CAPITALE	Acquisizioni di attività finanziarie	Concessione crediti di breve termine	Concessione crediti di medio-lungo termine	Altre spese per incremento di attività finanziarie	Totale SPESE PER INCREMENTO ATTIVITA' FINANZIARIE
		201	202	203	204	205	200	301	302	303	304	300
<b>50</b>	<b>MISSIONE 50 - DEBITO PUBBLICO</b>											
01	Quota interessi ammortamento mutui e prestiti obbligazionari	-	-	-	-	-	-	-	-	-	-	-
02	Quota capitale ammortamento mutui e prestiti obbligazionari	-	-	-	-	-	-	-	-	-	-	-
<b>TOTALE MISSIONE 50 - DEBITO PUBBLICO</b>		-	-	-	-	-	-	-	-	-	-	-

**COMUNE DI Crespina Lorenzana****Prospetto delle spese di bilancio per missioni, programmi e macroaggregati spese in conto capitale e spese per incremento di attività finanziarie - pagamenti c/residui**

Allegato e) al Rendiconto - Spese per macroaggregati

MISSIONI E PROGRAMMI / MACROAGGREGATI		Tributi in conto capitale a carico dell'ente	Investimenti fissi lordi e acquisto di terreni	Contributi agli investimenti	Altri trasferimenti in conto capitale	Altre spese in conto capitale	Totale SPESE IN CONTO CAPITALE	Acquisizioni di attività finanziarie	Concessione crediti di breve termine	Concessione crediti di medio-lungo termine	Altre spese per incremento di attività finanziarie	Totale SPESE PER INCREMENTO ATTIVITA' FINANZIARIE
		201	202	203	204	205	200	301	302	303	304	300
<b>60</b>	<b>MISSIONE 60 - ANTICIPAZIONI FINANZIARIE</b>											
01	Restituzione anticipazione tesoreria	-	-	-	-	-	-	-	-	-	-	-
	<b>TOTALE MISSIONE 60 - ANTICIPAZIONI FINANZIARIE</b>	-	-	-	-	-	-	-	-	-	-	-

**COMUNE DI CRESPINA LORENZANA****Prospetto delle spese di bilancio per missioni, programmi e macroaggregati spese in conto capitale e spese per incremento di attività finanziarie - pagamenti c/residui**

Allegato e) al Rendiconto - Spese per macroaggregati

MISSIONI E PROGRAMMI / MACROAGGREGATI		Tributi in conto capitale a carico dell'ente	Investimenti fissi lordi e acquisto di terreni	Contributi agli investimenti	Altri trasferimenti in conto capitale	Altre spese in conto capitale	Totale SPESE IN CONTO CAPITALE	Acquisizioni di attività finanziarie	Concessione crediti di breve termine	Concessione crediti di medio-lungo termine	Altre spese per incremento di attività finanziarie	Totale SPESE PER INCREMENTO ATTIVITA' FINANZIARIE
		201	202	203	204	205	200	301	302	303	304	300
99	<b>MISSIONE 99 - SERVIZI PER CONTO TERZI</b>											
01	Servizi per conto terzi e partite di Giro	-	-	-	-	-	-	-	-	-	-	-
02	Anticipazioni per il finanziamento del sistema sanitario nazionale	-	-	-	-	-	-	-	-	-	-	-
<b>TOTALE MISSIONE 99 - SERVIZI PER CONTO TERZI</b>		-	-	-	-	-	-	-	-	-	-	-
<b>Totale MACROAGGREGATI</b>		-	<b>845.781,70</b>	-	-	-	<b>845.781,70</b>	-	-	-	-	-



**COMUNE DI CRESPINA LORENZANA****Prospetto delle spese di bilancio per missioni, programmi e macroaggregati - spese per rimborso prestiti**

Allegato e) al rendiconto - Spese per macroaggregati

MISSIONI E PROGRAMMI / MACROAGGREGATI		Rimborso di titoli obbligazionari	Rimborso prestiti a breve termine	Rimborso mutui e altri finanziamenti a medio lungo termine	Rimborso di altre forme di indebitamento	Fondi per rimborso prestiti	Totale
		401	402	403	404	405	400
<b>01</b>	<b>MISSIONE 1 - SERVIZI ISTITUZIONALI, GENERALI E DI GESTIONE</b>						
01	Organi istituzionali	-	-	-	-	-	-
02	Segreteria generale	-	-	-	-	-	-
03	Gestione economica , finanziaria, programmazione , provveditorato	-	-	-	-	-	-
04	Gestione delle Entrate tributarie e servizi fiscali	-	-	-	-	-	-
05	Gestione dei beni demaniali e patrimoniali	-	-	-	-	-	-
06	Ufficio Tecnico	-	-	-	-	-	-
07	Elezioni e consultazioni popolari - Anagrafe e stato civile	-	-	-	-	-	-
08	Statistica e Sistemi informativi	-	-	-	-	-	-
09	Assistenza tecnico-amministrativa agli Enti Locali	-	-	-	-	-	-
10	Risorse Umane	-	-	-	-	-	-
11	Altri Servizi Generali	-	-	-	-	-	-
	<b>TOTALE MISSIONE 1 - SERVIZI ISTITUZIONALI, GENERALI E DI GESTIONE</b>	-	-	-	-	-	-

**COMUNE DI CRESPINA LORENZANA****Prospetto delle spese di bilancio per missioni, programmi e macroaggregati - spese per rimborso prestiti**

Allegato e) al rendiconto - Spese per macroaggregati

MISSIONI E PROGRAMMI / MACROAGGREGATI	Rimborso di titoli obbligazionari	Rimborso prestiti a breve termine	Rimborso mutui e altri finanziamenti a medio lungo termine	Rimborso di altre forme di indebitamento	Fondi per rimborso prestiti	Totale
	401	402	403	404	405	400
<b>02</b> <b>MISSIONE 2 - GIUSTIZIA</b>						
01 Uffici Giudiziari	-	-	-	-	-	-
02 Casa circondariale e altri servizi	-	-	-	-	-	-
<b>TOTALE MISSIONE 2 - GIUSTIZIA</b>	-	-	-	-	-	-

**COMUNE DI CRESPINA LORENZANA****Prospetto delle spese di bilancio per missioni, programmi e macroaggregati - spese per rimborso prestiti**

Allegato e) al rendiconto - Spese per macroaggregati

MISSIONI E PROGRAMMI / MACROAGGREGATI	Rimborso di titoli obbligazionari	Rimborso prestiti a breve termine	Rimborso mutui e altri finanziamenti a medio lungo termine	Rimborso di altre forme di indebitamento	Fondi per rimborso prestiti	Totale
	401	402	403	404	405	400
<b>03 MISSIONE 3 - ORDINE PUBBLICO E SICUREZZA</b>						
01 Polizia Locale e amministrativa	-	-	-	-	-	-
02 Sistema integrato di sicurezza urbana	-	-	-	-	-	-
<b>TOTALE MISSIONE 3 - ORDINE PUBBLICO E SICUREZZA</b>	-	-	-	-	-	-

**COMUNE DI CRESPINA LORENZANA****Prospetto delle spese di bilancio per missioni, programmi e macroaggregati - spese per rimborso prestiti**

Allegato e) al rendiconto - Spese per macroaggregati

MISSIONI E PROGRAMMI / MACROAGGREGATI		Rimborso di titoli obbligazionari	Rimborso prestiti a breve termine	Rimborso mutui e altri finanziamenti a medio lungo termine	Rimborso di altre forme di indebitamento	Fondi per rimborso prestiti	Totale
		401	402	403	404	405	400
<b>04</b>	<b>MISSIONE 4 - ISTRUZIONE E DIRITTO ALLO STUDIO</b>						
01	Istruzione prescolastica	-	-	-	-	-	-
02	Altri ordini di istruzione non universitaria	-	-	-	-	-	-
04	Istruzione Universitaria	-	-	-	-	-	-
05	Istruzione tecnica superiore	-	-	-	-	-	-
06	Servizi ausiliari all'istruzione	-	-	-	-	-	-
07	Diritto allo studio	-	-	-	-	-	-
	<b>TOTALE MISSIONE 4 - ISTRUZIONE E DIRITTO ALLO STUDIO</b>	-	-	-	-	-	-

**COMUNE DI CRESPINA LORENZANA****Prospetto delle spese di bilancio per missioni, programmi e macroaggregati - spese per rimborso prestiti**

Allegato e) al rendiconto - Spese per macroaggregati

MISSIONI E PROGRAMMI / MACROAGGREGATI		Rimborso di titoli obbligazionari	Rimborso prestiti a breve termine	Rimborso mutui e altri finanziamenti a medio lungo termine	Rimborso di altre forme di indebitamento	Fondi per rimborso prestiti	Totale
		401	402	403	404	405	400
05	<b>MISSIONE 5 - TUTELA E VALORIZZAZIONE DEI BENI E ATTIVITA' CULTURALI</b>						
01	Valorizzazione dei beni di interesse storico.	-	-	-	-	-	-
02	Attività culturali e interventi diversi nel settore culturale	-	-	-	-	-	-
<b>TOTALE MISSIONE 5 - TUTELA E VALORIZZAZIONE DEI BENI E ATTIVITA' CULTURALI</b>		-	-	-	-	-	-

**COMUNE DI CRESPINA LORENZANA****Prospetto delle spese di bilancio per missioni, programmi e macroaggregati - spese per rimborso prestiti**

Allegato e) al rendiconto - Spese per macroaggregati

MISSIONI E PROGRAMMI / MACROAGGREGATI		Rimborso di titoli obbligazionari	Rimborso prestiti a breve termine	Rimborso mutui e altri finanziamenti a medio lungo termine	Rimborso di altre forme di indebitamento	Fondi per rimborso prestiti	Totale
		401	402	403	404	405	400
<b>06</b>	<b>MISSIONE 6 - POLITICHE GIOVANILI , SPORT E TEMPO LIBERO</b>						
01	Sport e tempo libero	-	-	-	-	-	-
02	Giovani	-	-	-	-	-	-
	<b>TOTALE MISSIONE 6 - POLITICHE GIOVANILI , SPORT E TEMPO LIBERO</b>	-	-	-	-	-	-

**COMUNE DI CRESPINA LORENZANA****Prospetto delle spese di bilancio per missioni, programmi e macroaggregati - spese per rimborso prestiti**

Allegato e) al rendiconto - Spese per macroaggregati

MISSIONI E PROGRAMMI / MACROAGGREGATI		Rimborso di titoli obbligazionari	Rimborso prestiti a breve termine	Rimborso mutui e altri finanziamenti a medio lungo termine	Rimborso di altre forme di indebitamento	Fondi per rimborso prestiti	Totale
		401	402	403	404	405	400
<b>07</b>	<b>MISSIONE 7 - TURISMO</b>						
01	Sviluppo e valorizzazione del turismo	-	-	-	-	-	-
	<b>TOTALE MISSIONE 7 - TURISMO</b>	-	-	-	-	-	-

**COMUNE DI CRESPINA LORENZANA****Prospetto delle spese di bilancio per missioni, programmi e macroaggregati - spese per rimborso prestiti**

Allegato e) al rendiconto - Spese per macroaggregati

MISSIONI E PROGRAMMI / MACROAGGREGATI		Rimborso di titoli obbligazionari	Rimborso prestiti a breve termine	Rimborso mutui e altri finanziamenti a medio lungo termine	Rimborso di altre forme di indebitamento	Fondi per rimborso prestiti	Totale
		401	402	403	404	405	400
<b>08</b>	<b>MISSIONE 8 - ASSETTO DEL TERRITORIO ED EDILIZIA ABITATIVA</b>						
01	Urbanistica ed assetto del territorio	-	-	-	-	-	-
02	Edilizia residenziale pubblica e locale e piani di edilizia economico-popolare	-	-	-	-	-	-
<b>TOTALE MISSIONE 8 - ASSETTO DEL TERRITORIO ED EDILIZIA ABITATIVA</b>		-	-	-	-	-	-



**COMUNE DI CRESPINA LORENZANA****Prospetto delle spese di bilancio per missioni, programmi e macroaggregati - spese per rimborso prestiti**

Allegato e) al rendiconto - Spese per macroaggregati

MISSIONI E PROGRAMMI / MACROAGGREGATI		Rimborso di titoli obbligazionari	Rimborso prestiti a breve termine	Rimborso mutui e altri finanziamenti a medio lungo termine	Rimborso di altre forme di indebitamento	Fondi per rimborso prestiti	Totale
		401	402	403	404	405	400
<b>09</b>	<b>MISSIONE 9 - SVILUPPO SOSTENIBILE E TUTELA DEL TERRITORIO E DELL'AMBIENTE</b>						
01	Difesa del suolo	-	-	-	-	-	-
02	Tutela, valorizzazione e recupero ambientale	-	-	-	-	-	-
03	Rifiuti	-	-	-	-	-	-
04	Servizio idrico integrato	-	-	-	-	-	-
05	Aree protette, parchi naturali, protezione naturalistica e forestazione	-	-	-	-	-	-
06	Tutela e valorizzazione delle risorse idriche	-	-	-	-	-	-
07	Sviluppo sostenibile territorio montano piccoli Comuni	-	-	-	-	-	-
08	Qualità dell'aria e riduzione dell'inquinamento	-	-	-	-	-	-
	<b>TOTALE MISSIONE 9 - SVILUPPO SOSTENIBILE E TUTELA DEL TERRITORIO E DELL'AMBIENTE</b>	-	-	-	-	-	-

**COMUNE DI CRESPINA LORENZANA****Prospetto delle spese di bilancio per missioni, programmi e macroaggregati - spese per rimborso prestiti**

Allegato e) al rendiconto - Spese per macroaggregati

MISSIONI E PROGRAMMI / MACROAGGREGATI		Rimborso di titoli obbligazionari	Rimborso prestiti a breve termine	Rimborso mutui e altri finanziamenti a medio lungo termine	Rimborso di altre forme di indebitamento	Fondi per rimborso prestiti	Totale
		401	402	403	404	405	400
<b>10</b>	<b>MISSIONE 10 - TRASPORTI E DIRITTO ALLA MOBILITA'</b>						
01	Trasporto ferroviario	-	-	-	-	-	-
02	Trasporto pubblico locale	-	-	-	-	-	-
03	Trasporto per vie d'acqua	-	-	-	-	-	-
04	Altre modalità di trasporto	-	-	-	-	-	-
05	Viabilità e infrastrutture stradali	-	-	-	-	-	-
<b>TOTALE MISSIONE 10 - TRASPORTI E DIRITTO ALLA MOBILITA'</b>		-	-	-	-	-	-

**COMUNE DI CRESPINA LORENZANA****Prospetto delle spese di bilancio per missioni, programmi e macroaggregati - spese per rimborso prestiti**

Allegato e) al rendiconto - Spese per macroaggregati

MISSIONI E PROGRAMMI / MACROAGGREGATI		Rimborso di titoli obbligazionari	Rimborso prestiti a breve termine	Rimborso mutui e altri finanziamenti a medio lungo termine	Rimborso di altre forme di indebitamento	Fondi per rimborso prestiti	Totale
		401	402	403	404	405	400
<b>11</b>	<b>MISSIONE 11 - SOCCORSO CIVILE</b>						
01	Sistema di protezione civile	-	-	-	-	-	-
02	Interventi a seguito di calamità naturali	-	-	-	-	-	-
	<b>TOTALE MISSIONE 11 - SOCCORSO CIVILE</b>	-	-	-	-	-	-

**COMUNE DI CRESPINA LORENZANA****Prospetto delle spese di bilancio per missioni, programmi e macroaggregati - spese per rimborso prestiti**

Allegato e) al rendiconto - Spese per macroaggregati

MISSIONI E PROGRAMMI / MACROAGGREGATI		Rimborso di titoli obbligazionari	Rimborso prestiti a breve termine	Rimborso mutui e altri finanziamenti a medio lungo termine	Rimborso di altre forme di indebitamento	Fondi per rimborso prestiti	Totale
		401	402	403	404	405	400
<b>12</b>	<b>MISSIONE 12 - DIRITTI SOCIALI , POLITICHE SOCIALI E FAMIGLIA</b>						
01	Interventi per l'infanzia e i minori e per asili nido	-	-	-	-	-	-
02	Interventi per la disabilità	-	-	-	-	-	-
03	Interventi per gli anziani	-	-	-	-	-	-
04	Interventi per soggetti a rischio di esclusione sociale	-	-	-	-	-	-
05	Interventi per le famiglie	-	-	-	-	-	-
06	Interventi per il diritto alla casa	-	-	-	-	-	-
07	Programmazione e governo della rete dei servizi socio-sanitari e sociali	-	-	-	-	-	-
08	Cooperazione e associazionismo	-	-	-	-	-	-
09	Servizio necroscopico e cimiteriale	-	-	-	-	-	-
	<b>TOTALE MISSIONE 12 - DIRITTI SOCIALI , POLITICHE SOCIALI E FAMIGLIA</b>	-	-	-	-	-	-

**COMUNE DI Crespina Lorenzana****Prospetto delle spese di bilancio per missioni, programmi e macroaggregati - spese per rimborso prestiti**

Allegato e) al rendiconto - Spese per macroaggregati

MISSIONI E PROGRAMMI / MACROAGGREGATI		Rimborso di titoli obbligazionari	Rimborso prestiti a breve termine	Rimborso mutui e altri finanziamenti a medio lungo termine	Rimborso di altre forme di indebitamento	Fondi per rimborso prestiti	Totale
		401	402	403	404	405	400
<b>13</b>	<b>MISSIONE 13 - TUTELA DELLA SALUTE</b>						
01	Servizio sanitario regionale - finanziamento ordinario corrente per la garanzia dei LEA	-	-	-	-	-	-
02	Servizio sanitario regionale - finanziamento aggiuntivo corrente per livelli di assistenza superiore ai LEA	-	-	-	-	-	-
03	Servizio sanitario regionale - finanziamento aggiuntivo corrente per la copertura dello squilibrio del bilancio corrente	-	-	-	-	-	-
04	Servizio sanitario regionale - ripiano di disavanzi sanitari relativi ad esercizi pregressi	-	-	-	-	-	-
05	Servizio sanitario regionale - investimenti sanitari	-	-	-	-	-	-
06	Servizio sanitario regionale - restituzioni maggiori gettiti SSN	-	-	-	-	-	-
07	Ulteriori spese in materia sanitaria	-	-	-	-	-	-
	<b>TOTALE MISSIONE 13 - TUTELA DELLA SALUTE</b>	-	-	-	-	-	-

**COMUNE DI CRESPINA LORENZANA****Prospetto delle spese di bilancio per missioni, programmi e macroaggregati - spese per rimborso prestiti**

Allegato e) al rendiconto - Spese per macroaggregati

MISSIONI E PROGRAMMI / MACROAGGREGATI		Rimborso di titoli obbligazionari	Rimborso prestiti a breve termine	Rimborso mutui e altri finanziamenti a medio lungo termine	Rimborso di altre forme di indebitamento	Fondi per rimborso prestiti	Totale
		401	402	403	404	405	400
<b>14</b>	<b>MISSIONE 14 - SVILUPPO ECONOMICO E COMPETITIVITA'</b>						
01	Industria e PMI e artigianato	-	-	-	-	-	-
02	Commercio - reti distributive - tutela dei consumatori	-	-	-	-	-	-
03	Ricerca e innovazione	-	-	-	-	-	-
04	Reti e altri servizi di pubblica utilità	-	-	-	-	-	-
<b>TOTALE MISSIONE 14 - SVILUPPO ECONOMICO E COMPETITIVITA'</b>		-	-	-	-	-	-

**COMUNE DI CRESPINA LORENZANA****Prospetto delle spese di bilancio per missioni, programmi e macroaggregati - spese per rimborso prestiti**

Allegato e) al rendiconto - Spese per macroaggregati

MISSIONI E PROGRAMMI / MACROAGGREGATI		Rimborso di titoli obbligazionari	Rimborso prestiti a breve termine	Rimborso mutui e altri finanziamenti a medio lungo termine	Rimborso di altre forme di indebitamento	Fondi per rimborso prestiti	Totale
		401	402	403	404	405	400
15	<b>MISSIONE 15 - POLITICHE PER IL LAVORO E LA FORMAZIONE PROFESSIONALE</b>						
01	Servizi per lo sviluppo del mercato del lavoro	-	-	-	-	-	-
02	Formazione professionale	-	-	-	-	-	-
03	Sostegno all'occupazione	-	-	-	-	-	-
<b>TOTALE MISSIONE 15 - POLITICHE PER IL LAVORO E LA FORMAZIONE PROFESSIONALE</b>		-	-	-	-	-	-

**COMUNE DI CRESPINA LORENZANA****Prospetto delle spese di bilancio per missioni, programmi e macroaggregati - spese per rimborso prestiti**

Allegato e) al rendiconto - Spese per macroaggregati

MISSIONI E PROGRAMMI / MACROAGGREGATI		Rimborso di titoli obbligazionari	Rimborso prestiti a breve termine	Rimborso mutui e altri finanziamenti a medio lungo termine	Rimborso di altre forme di indebitamento	Fondi per rimborso prestiti	Totale
		401	402	403	404	405	400
16	<b>MISSIONE 16 - AGRICOLTURA , POLITICHE AGROALIMENTARI E PESCA</b>						
01	Sviluppo del sistema agricolo e del sistema agroalimentare	-	-	-	-	-	-
02	Caccia e pesca	-	-	-	-	-	-
<b>TOTALE MISSIONE 16 - AGRICOLTURA , POLITICHE AGROALIMENTARI E PESCA</b>		-	-	-	-	-	-



**COMUNE DI CRESPINA LORENZANA****Prospetto delle spese di bilancio per missioni, programmi e macroaggregati - spese per rimborso prestiti**

Allegato e) al rendiconto - Spese per macroaggregati

MISSIONI E PROGRAMMI / MACROAGGREGATI		Rimborso di titoli obbligazionari	Rimborso prestiti a breve termine	Rimborso mutui e altri finanziamenti a medio lungo termine	Rimborso di altre forme di indebitamento	Fondi per rimborso prestiti	Totale
		401	402	403	404	405	400
17	<b>MISSIONE 17 - ENERGIA E DIVERSIFICAZIONE DELLE FONTI ENERGETICHE</b>						
01	Fonti energetiche	-	-	-	-	-	-
	<b>TOTALE MISSIONE 17 - ENERGIA E DIVERSIFICAZIONE DELLE FONTI ENERGETICHE</b>	-	-	-	-	-	-

**COMUNE DI CRESPINA LORENZANA****Prospetto delle spese di bilancio per missioni, programmi e macroaggregati - spese per rimborso prestiti**

Allegato e) al rendiconto - Spese per macroaggregati

MISSIONI E PROGRAMMI / MACROAGGREGATI		Rimborso di titoli obbligazionari	Rimborso prestiti a breve termine	Rimborso mutui e altri finanziamenti a medio lungo termine	Rimborso di altre forme di indebitamento	Fondi per rimborso prestiti	Totale
		401	402	403	404	405	400
18	<b>MISSIONE 18 - RELAZIONI CON LE ALTRE AUTONOMIE TERRITORIALI E LOCALI</b>						
01	Relazioni finanziarie con le altre autonomie territoriali	-	-	-	-	-	-
<b>TOTALE MISSIONE 18 - RELAZIONI CON LE ALTRE AUTONOMIE TERRITORIALI E LOCALI</b>		-	-	-	-	-	-

**COMUNE DI CRESPINA LORENZANA****Prospetto delle spese di bilancio per missioni, programmi e macroaggregati - spese per rimborso prestiti**

Allegato e) al rendiconto - Spese per macroaggregati

MISSIONI E PROGRAMMI / MACROAGGREGATI		Rimborso di titoli obbligazionari	Rimborso prestiti a breve termine	Rimborso mutui e altri finanziamenti a medio lungo termine	Rimborso di altre forme di indebitamento	Fondi per rimborso prestiti	Totale
		401	402	403	404	405	400
<b>19</b>	<b>MISSIONE 19 - RELAZIONI INTERNAZIONALI</b>						
01	Relazioni internazionali e Cooperazione allo sviluppo	-	-	-	-	-	-
	<b>TOTALE MISSIONE 19 - RELAZIONI INTERNAZIONALI</b>	-	-	-	-	-	-

**COMUNE DI CRESPINA LORENZANA****Prospetto delle spese di bilancio per missioni, programmi e macroaggregati - spese per rimborso prestiti**

Allegato e) al rendiconto - Spese per macroaggregati

MISSIONI E PROGRAMMI / MACROAGGREGATI		Rimborso di titoli obbligazionari	Rimborso prestiti a breve termine	Rimborso mutui e altri finanziamenti a medio lungo termine	Rimborso di altre forme di indebitamento	Fondi per rimborso prestiti	Totale
		401	402	403	404	405	400
<b>20</b>	<b>MISSIONE 20 - FONDI ACCANTONAMENTI</b>						
01	Fondo di riserva	-	-	-	-	-	-
02	Fondo crediti di dubbia esigibilità	-	-	-	-	-	-
03	Altri Fondi	-	-	-	-	-	-
<b>TOTALE MISSIONE 20 - FONDI ACCANTONAMENTI</b>		-	-	-	-	-	-

**COMUNE DI CRESPINA LORENZANA****Prospetto delle spese di bilancio per missioni, programmi e macroaggregati - spese per rimborso prestiti**

Allegato e) al rendiconto - Spese per macroaggregati

MISSIONI E PROGRAMMI / MACROAGGREGATI		Rimborso di titoli obbligazionari	Rimborso prestiti a breve termine	Rimborso mutui e altri finanziamenti a medio lungo termine	Rimborso di altre forme di indebitamento	Fondi per rimborso prestiti	Totale
		401	402	403	404	405	400
<b>50</b>	<b>MISSIONE 50 - DEBITO PUBBLICO</b>						
01	Quota interessi ammortamento mutui e prestiti obbligazionari	-	-	-	-	-	-
02	Quota capitale ammortamento mutui e prestiti obbligazionari	-	-	194.256,13	-	-	194.256,13
<b>TOTALE MISSIONE 50 - DEBITO PUBBLICO</b>		-	-	<b>194.256,13</b>	-	-	<b>194.256,13</b>

**COMUNE DI CRESPINA LORENZANA****Prospetto delle spese di bilancio per missioni, programmi e macroaggregati - spese per rimborso prestiti**

Allegato e) al rendiconto - Spese per macroaggregati

MISSIONI E PROGRAMMI / MACROAGGREGATI		Rimborso di titoli obbligazionari	Rimborso prestiti a breve termine	Rimborso mutui e altri finanziamenti a medio lungo termine	Rimborso di altre forme di indebitamento	Fondi per rimborso prestiti	Totale
		401	402	403	404	405	400
<b>60</b>	<b>MISSIONE 60 - ANTICIPAZIONI FINANZIARIE</b>						
01	Restituzione anticipazione tesoreria	-	-	-	-	-	-
	<b>TOTALE MISSIONE 60 - ANTICIPAZIONI FINANZIARIE</b>	-	-	-	-	-	-

**COMUNE DI CRESPINA LORENZANA****Prospetto delle spese di bilancio per missioni, programmi e macroaggregati - spese per rimborso prestiti**

Allegato e) al rendiconto - Spese per macroaggregati

MISSIONI E PROGRAMMI / MACROAGGREGATI		Rimborso di titoli obbligazionari	Rimborso prestiti a breve termine	Rimborso mutui e altri finanziamenti a medio lungo termine	Rimborso di altre forme di indebitamento	Fondi per rimborso prestiti	Totale
		401	402	403	404	405	400
<b>99</b>	<b>MISSIONE 99 - SERVIZI PER CONTO TERZI</b>						
01	Servizi per conto terzi e partite di Giro	-	-	-	-	-	-
02	Anticipazioni per il finanziamento del sistema sanitario nazionale	-	-	-	-	-	-
<b>TOTALE MISSIONE 99 - SERVIZI PER CONTO TERZI</b>		-	-	-	-	-	-
<b>Totale MACROAGGREGATI</b>		-	-	<b>194.256,13</b>	-	-	<b>194.256,13</b>

Gli stanziamenti di spesa riguardanti il macroaggregato 'Fondi per rimborso prestiti' non possono essere impegnati e pagati.

**COMUNE DI CRESPINA LORENZANA****Prospetto delle spese di bilancio per missioni, programmi e macroaggregati - spese per servizi per conto terzi e partite di giro - impegni**

Allegato n.10-b - Spese per macroaggregati

MISSIONI E PROGRAMMI / MACROAGGREGATI		Uscite per partite di giro	Uscite per conto terzi	Totale
		701	702	700
<b>99</b>	<b>MISSIONE 99 - SERVIZI PER CONTO TERZI</b>			
01	Servizi per conto terzi e partite di Giro	798.237,96	24.216,89	822.454,85
02	Anticipazioni per il finanziamento del sistema sanitario nazionale	-	-	-
<b>TOTALE MISSIONE 99 - SERVIZI PER CONTO TERZI</b>		<b>798.237,96</b>	<b>24.216,89</b>	<b>822.454,85</b>
<b>Totale MACROAGGREGATI</b>		<b>798.237,96</b>	<b>24.216,89</b>	<b>822.454,85</b>



**COMUNE DI CRESPINA LORENZANA****Riepilogo spese per titoli e macroaggregati - Impegni**

Allegato e) al Rendiconto - Spese per macroaggregati

TITOLI E MACROAGGREGATI DI SPESA		Totale	- di cui non ricorrenti
<b>TITOLO 1 - SPESE CORRENTI</b>			
101	Redditi da lavoro dipendente	1.209.029,83	0,00
102	Imposte e tasse a carico dell'ente	89.127,39	0,00
103	Acquisto di beni e servizi	3.093.562,44	0,00
104	Trasferimenti correnti	605.796,83	0,00
105	Trasferimenti di tributi	0,00	0,00
106	Fondi perequativi	0,00	0,00
107	Interessi passivi	148.078,59	0,00
108	Altre spese per redditi da capitale	0,00	0,00
109	Rimborsi e poste correttive delle entrate	89.006,74	0,00
110	Altre spese correnti	0,00	0,00
100	<b>Totale TITOLO 1</b>	<b>5.234.601,82</b>	<b>-</b>
<b>TITOLO 2 - SPESE IN CONTO CAPITALE</b>			
201	Tributi in conto capitale a carico dell'ente	0,00	0,00
202	Investimenti fissi lordi e acquisto di terreni	1.720.389,22	0,00
203	Contributi agli investimenti	0,00	0,00
204	Altri trasferimenti in conto capitale	0,00	0,00
205	Altre spese in conto capitale	7.086,19	0,00
200	<b>Totale TITOLO 2</b>	<b>1.727.475,41</b>	<b>-</b>
<b>TITOLO 3 - SPESE PER INCREMENTO ATTIVITA' FINANZIARIE</b>			
301	Acquisizioni di attività finanziarie	0,00	0,00
302	Concessione crediti di breve termine	0,00	0,00
303	Concessione crediti di medio-lungo termine	0,00	0,00
304	Altre spese per incremento di attività finanziarie	0,00	0,00
300	<b>Totale TITOLO 3</b>	<b>-</b>	<b>-</b>
<b>TITOLO 4 - RIMBORSO DI PRESTITI</b>			
401	Rimborso di titoli obbligazionari	0,00	0,00
402	Rimborso prestiti a breve termine	0,00	0,00
403	Rimborso mutui e altri finanziamenti a medio lungo termine	194.256,13	0,00
404	Rimborso di altre forme di indebitamento	0,00	0,00
405	Fondi per rimborso prestiti <sup>(1)</sup>	0,00	0,00

**COMUNE DI Crespina Lorenzana****Riepilogo spese per titoli e macroaggregati - Impegni**

Allegato e) al Rendiconto - Spese per macroaggregati

TITOLI E MACROAGGREGATI DI SPESA		Totale	- di cui non ricorrenti
400	<b>Totale TITOLO 4</b>	194.256,13	-
<b>TITOLO 5 - CHIUSURA ANTICIPAZIONI RICEVUTE DA ISTITUTO TESORIERE/CASSIERE</b>			
501	Chiusura Anticipazioni ricevute da istituto tesoriere/cassiere	0,00	0,00
500	<b>Totale TITOLO 5</b>	-	-
<b>TITOLO 7 - USCITE PER CONTO TERZI E PARTITE DI GIRO</b>			
701	Uscite per partite di giro	798.237,96	0,00
702	Uscite per conto terzi	24.216,89	0,00
700	<b>Totale TITOLO 7</b>	822.454,85	-
<b>TOTALE IMPEGNI</b>		<b>7.978.788,21</b>	<b>0,00</b>
(1)	Gli stanziamenti di spesa riguardanti il macroaggregato 'Fondi per rimborso prestiti' non possono essere impegnati e pagati.		

**COMUNE DI CRESPIA LORENZANA**

**Accertamenti assunti nell'esercizio di riferimento e negli esercizi precedenti imputati all'anno successivo cui si riferisce il rendiconto e seguenti**

Allegato f) al Rendiconto - Accertamenti pluriennali

TITOLI E TIPOLOGIE DI ENTRATA		Anno successivo a quello cui si riferisce il rendiconto		Secondo anno successivo a quello cui si riferisce il rendiconto		Anni successivi
		Previsioni di competenza del bilancio pluriennale	Accertamenti	Previsioni di competenza del bilancio pluriennale	Accertamenti	Accertamenti
<i>TITOLO 1:</i>		<i>ENTRATE CORRENTI DI NATURA TRIBUTARIA, CONTRIBUTIVA E PEREQUATIVA</i>				
<b>10101</b>	<b>Tipologia 101:</b> Imposte, tasse e proventi assimilati	3.449.203,34	-	3.449.203,34	-	-
<b>10104</b>	<b>Tipologia 104:</b> Compartecipazioni di tributi	-	-	-	-	-
<b>10301</b>	<b>Tipologia 301:</b> Fondi perequativi da Amministrazioni Centrali	603.618,49	-	603.618,49	-	-
<b>10302</b>	<b>Tipologia 302:</b> Fondi perequativi dalla Regione o Provincia autonoma	-	-	-	-	-
<b>10000 Totale TITOLO 1</b>	<b>ENTRATE CORRENTI DI NATURA TRIBUTARIA, CONTRIBUTIVA E PEREQUATIVA</b>	<b>4.052.821,83</b>	<b>-</b>	<b>4.052.821,83</b>	<b>-</b>	<b>-</b>
<i>TITOLO 2:</i>		<i>TRASFERIMENTI CORRENTI</i>				
<b>20101</b>	<b>Tipologia 101:</b> Trasferimenti correnti da Amministrazioni pubbliche	633.382,47	-	633.382,47	-	-
<b>20102</b>	<b>Tipologia 102:</b> Trasferimenti correnti da Famiglie	-	-	-	-	-
<b>20103</b>	<b>Tipologia 103:</b> Trasferimenti correnti da Imprese	-	-	-	-	-
<b>20104</b>	<b>Tipologia 104:</b> Trasferimenti correnti da Istituzioni Sociali Private	-	-	-	-	-
<b>20105</b>	<b>Tipologia 105:</b> Trasferimenti correnti dall'Unione Europea e dal Resto del Mondo	-	-	-	-	-
<b>20000 Totale TITOLO 2</b>	<b>TRASFERIMENTI CORRENTI</b>	<b>633.382,47</b>	<b>-</b>	<b>633.382,47</b>	<b>-</b>	<b>-</b>

**COMUNE DI CRESPIA LORENZANA**

**Accertamenti assunti nell'esercizio di riferimento e negli esercizi precedenti imputati all'anno successivo cui si riferisce il rendiconto e seguenti**

Allegato f) al Rendiconto - Accertamenti pluriennali

TITOLI E TIPOLOGIE DI ENTRATA		Anno successivo a quello cui si riferisce il rendiconto		Secondo anno successivo a quello cui si riferisce il rendiconto		Anni successivi
		Previsioni di competenza del bilancio pluriennale	Accertamenti	Previsioni di competenza del bilancio pluriennale	Accertamenti	Accertamenti
<i>TITOLO 3:</i>	<i>ENTRATE EXTRATRIBUTARIE</i>					
<b>30100</b>	<b>Tipologia 100:</b> Vendita di beni e servizi e proventi derivanti dalla gestione dei beni	646.372,34	-	646.372,34	-	-
<b>30200</b>	<b>Tipologia 200:</b> Proventi derivanti dall'attività di controllo e repressione delle irregolarità e degli illeciti	306.615,00	-	311.097,26	-	-
<b>30300</b>	<b>Tipologia 300:</b> Interessi attivi	1.100,00	-	1.100,00	-	-
<b>30400</b>	<b>Tipologia 400:</b> Altre entrate da redditi da capitale	101.000,00	-	101.000,00	-	-
<b>30500</b>	<b>Tipologia 500:</b> Rimborsi e altre entrate correnti	94.000,00	-	94.000,00	-	-
<b>30000 Totale TITOLO 3</b>	<b>ENTRATE EXTRATRIBUTARIE</b>	<b>1.149.087,34</b>	<b>-</b>	<b>1.153.569,60</b>	<b>-</b>	<b>-</b>
<i>TITOLO 4:</i>	<i>ENTRATE IN CONTO CAPITALE</i>					
<b>40100</b>	<b>Tipologia 100:</b> Tributi in conto capitale	-	-	-	-	-
<b>40200</b>	<b>Tipologia 200:</b> Contributi agli investimenti	70.000,00	-	70.000,00	-	-
<b>40300</b>	<b>Tipologia 300:</b> Altri trasferimenti in conto capitale	200.000,00	-	200.000,00	-	-
<b>40400</b>	<b>Tipologia 400:</b> Entrate da alienazione di beni materiali ed immateriali	-	-	-	-	-
<b>40500</b>	<b>Tipologia 500:</b> Altre entrate in conto capitale	1.533.720,00	-	570.000,00	-	-
<b>40000 Totale TITOLO 4</b>	<b>ENTRATE IN CONTO CAPITALE</b>	<b>1.803.720,00</b>	<b>-</b>	<b>840.000,00</b>	<b>-</b>	<b>-</b>

**COMUNE DI CRESPINA LORENZANA**

**Accertamenti assunti nell'esercizio di riferimento e negli esercizi precedenti imputati all'anno successivo cui si riferisce il rendiconto e seguenti**

Allegato f) al Rendiconto - Accertamenti pluriennali

TITOLI E TIPOLOGIE DI ENTRATA		Anno successivo a quello cui si riferisce il rendiconto		Secondo anno successivo a quello cui si riferisce il rendiconto		Anni successivi
		Previsioni di competenza del bilancio pluriennale	Accertamenti	Previsioni di competenza del bilancio pluriennale	Accertamenti	Accertamenti
<i>TITOLO 5:</i>	<i>ENTRATE DA RIDUZIONE DI ATTIVITA' FINANZIARIE</i>					
<b>50100</b>	<b>Tipologia 100:</b> Alienazione di attività finanziarie	-	-	-	-	-
<b>50200</b>	<b>Tipologia 200:</b> Riscossione crediti di breve termine	-	-	-	-	-
<b>50300</b>	<b>Tipologia 300:</b> Riscossione crediti di medio-lungo termine	-	-	-	-	-
<b>50400</b>	<b>Tipologia 400:</b> Altre entrate per riduzione di attività finanziarie	600.000,00	-	-	-	-
<b>50000 Totale TITOLO 5</b>	<b>ENTRATE DA RIDUZIONE DI ATTIVITA' FINANZIARIE</b>	<b>600.000,00</b>	<b>-</b>	<b>-</b>	<b>-</b>	<b>-</b>
<i>TITOLO 6:</i>	<i>ACCENSIONE DI PRESTITI</i>					
<b>60100</b>	<b>Tipologia 100:</b> Emissione di titoli obbligazionari	-	-	-	-	-
<b>60200</b>	<b>Tipologia 200:</b> Accensione prestiti a breve termine	-	-	-	-	-
<b>60300</b>	<b>Tipologia 300:</b> Accensione mutui e altri finanziamenti a medio lungo termine	600.000,00	-	-	-	-
<b>60400</b>	<b>Tipologia 400:</b> Altre forme di indebitamento	-	-	-	-	-
<b>60000 Totale TITOLO 6</b>	<b>ACCENSIONE DI PRESTITI</b>	<b>600.000,00</b>	<b>-</b>	<b>-</b>	<b>-</b>	<b>-</b>

**COMUNE DI Crespina Lorenzana****Accertamenti assunti nell'esercizio di riferimento e negli esercizi precedenti imputati all'anno successivo cui si riferisce il rendiconto e seguenti**

Allegato f) al Rendiconto - Accertamenti pluriennali

TITOLI E TIPOLOGIE DI ENTRATA		Anno successivo a quello cui si riferisce il rendiconto		Secondo anno successivo a quello cui si riferisce il rendiconto		Anni successivi
		Previsioni di competenza del bilancio pluriennale	Accertamenti	Previsioni di competenza del bilancio pluriennale	Accertamenti	Accertamenti
<i>TITOLO 9:</i>		<i>ENTRATE PER CONTO TERZI E PARTITE DI GIRO</i>				
<b>90100</b>	Tipologia 100: Entrate per partite di giro	1.061.500,00	-	1.061.500,00	-	-
<b>90200</b>	Tipologia 200: Entrate per conto terzi	107.500,00	-	107.500,00	-	-
<b>90000 Totale TITOLO 9</b>	<b>ENTRATE PER CONTO TERZI E PARTITE DI GIRO</b>	<b>1.169.000,00</b>	<b>-</b>	<b>1.169.000,00</b>	<b>-</b>	<b>-</b>
<b>TOTALE ACCERTAMENTI</b>		<b>10.008.011,64</b>	<b>-</b>	<b>7.848.773,90</b>	<b>-</b>	<b>-</b>

**COMUNE DI CRESPINA LORENZANA**

**Impegni assunti nell'esercizio di riferimento e negli esercizi precedenti imputati all'anno successivo cui si riferisce il rendiconto e seguenti**

Allegato g) al Rendiconto - Impegni pluriennali

TITOLI E MACROAGGREGATI DI SPESA		Anno successivo a quello cui si riferisce il rendiconto		Secondo anno successivo a quello cui si riferisce il rendiconto		Anni successivi
		Previsioni di competenza del bilancio pluriennale	Impegni	Previsioni di competenza del bilancio pluriennale	Impegni	Impegni
<i>TITOLO 1:</i>	<i>SPESE CORRENTI</i>					
<b>101</b>	Redditi da lavoro dipendente	1.466.216,03	-	1.404.717,24	-	-
<b>102</b>	Imposte e tasse a carico dell'ente	128.247,74	-	123.540,00	-	-
<b>103</b>	Acquisto di beni e servizi	2.839.776,64	399.830,92	2.827.958,90	218.153,91	-
<b>104</b>	Trasferimenti correnti	560.877,44	6.000,00	559.877,44	-	-
<b>105</b>	Trasferimenti di tributi	-	-	-	-	-
<b>106</b>	Fondi perequativi	-	-	-	-	-
<b>107</b>	Interessi passivi	157.632,22	-	150.217,48	-	-
<b>108</b>	Altre spese per redditi da capitale	-	-	-	-	-
<b>109</b>	Rimborsi e poste correttive delle entrate	4.000,00	-	4.000,00	-	-
<b>110</b>	Altre spese correnti	460.271,46	-	460.271,46	-	-
<b>10000 Totale TITOLO 1</b>	<b>SPESE CORRENTI</b>	<b>5.617.021,53</b>	<b>405.830,92</b>	<b>5.530.582,52</b>	<b>218.153,91</b>	<b>-</b>
<i>TITOLO 2:</i>	<i>SPESE IN CONTO CAPITALE</i>					
<b>201</b>	Tributi in conto capitale a carico dell'ente	-	-	-	-	-
<b>202</b>	Investimenti fissi lordi e acquisto di terreni	3.167.314,73	-	1.712.000,00	-	-
<b>203</b>	Contributi agli investimenti	-	-	-	-	-
<b>204</b>	Altri trasferimenti in conto capitale	-	-	-	-	-
<b>205</b>	Altre spese in conto capitale	1.696.720,00	-	866.720,00	-	-
<b>20000 Totale TITOLO 2</b>	<b>SPESE IN CONTO CAPITALE</b>	<b>4.864.034,73</b>	<b>-</b>	<b>2.578.720,00</b>	<b>-</b>	<b>-</b>
<i>TITOLO 3:</i>	<i>SPESE PER INCREMENTO ATTIVITA' FINANZIARIE</i>					
<b>301</b>	Acquisizioni di attività finanziarie	-	-	-	-	-
<b>302</b>	Concessione crediti di breve termine	-	-	-	-	-
<b>303</b>	Concessione crediti di medio-lungo termine	-	-	-	-	-
<b>304</b>	Altre spese per incremento di attività finanziarie	600.000,00	-	-	-	-
<b>30000 Totale TITOLO 3</b>	<b>SPESE PER INCREMENTO ATTIVITA' FINANZIARIE</b>	<b>600.000,00</b>	<b>-</b>	<b>-</b>	<b>-</b>	<b>-</b>

**COMUNE DI CRESPINA LORENZANA**

**Impegni assunti nell'esercizio di riferimento e negli esercizi precedenti imputati all'anno successivo cui si riferisce il rendiconto e seguenti**

Allegato g) al Rendiconto - Impegni pluriennali

TITOLI E MACROAGGREGATI DI SPESA		Anno successivo a quello cui si riferisce il rendiconto		Secondo anno successivo a quello cui si riferisce il rendiconto		Anni successivi
		Previsioni di competenza del bilancio pluriennale	Impegni	Previsioni di competenza del bilancio pluriennale	Impegni	Impegni
<i>TITOLO 4: RIMBORSO DI PRESTITI</i>						
<b>401</b>	Rimborso di titoli obbligazionari	-	-	-	-	-
<b>402</b>	Rimborso prestiti a breve termine	-	-	-	-	-
<b>403</b>	Rimborso mutui e altri finanziamenti a medio lungo termine	256.776,64	-	264.191,38	-	-
<b>404</b>	Rimborso di altre forme di indebitamento	-	-	-	-	-
<b>405</b>	Fondi per rimborso prestiti <sup>(1)</sup>	-	-	-	-	-
<b>40000</b>	<b>Totale RIMBORSO DI PRESTITI</b>	<b>256.776,64</b>	<b>-</b>	<b>264.191,38</b>	<b>-</b>	<b>-</b>
<i>TITOLO 5: CHIUSURA ANTICIPAZIONI RICEVUTE DA ISTITUTO TESORIERE/CASSIERE</i>						
<b>501</b>	Chiusura Anticipazioni ricevute da istituto tesoriere/cassiere	500.000,00	-	500.000,00	-	-
<b>50000</b>	<b>Totale CHIUSURA ANTICIPAZIONI RICEVUTE DA ISTITUTO TESORIERE/CASSIERE</b>	<b>500.000,00</b>	<b>-</b>	<b>500.000,00</b>	<b>-</b>	<b>-</b>
<i>TITOLO 7: USCITE PER CONTO TERZI E PARTITE DI GIRO</i>						
<b>701</b>	Uscite per partite di giro	1.061.500,00	-	1.061.500,00	-	-
<b>702</b>	Uscite per conto terzi	107.500,00	-	107.500,00	-	-
<b>70000</b>	<b>Totale USCITE PER CONTO TERZI E PARTITE DI GIRO</b>	<b>1.169.000,00</b>	<b>-</b>	<b>1.169.000,00</b>	<b>-</b>	<b>-</b>
<b>TOTALE IMPEGNI</b>		<b>13.006.832,90</b>	<b>405.830,92</b>	<b>10.042.493,90</b>	<b>218.153,91</b>	<b>-</b>
(1)	Gli stanziamenti di spesa riguardanti il macroaggregato 'Fondi per rimborso prestiti' non possono essere impegnati e pagati.					



# RENDICONTO DEL BILANCIO - ESERCIZIO FINANZIARIO 2021

**Indice**

Costi per Missione *(ALL.10-h Costi per Missione)*

PROSPETTO DEI COSTI PER MISSIONE

Missioni	COMPONENTI NEGATIVI DELLA GESTIONE														Totale Componenti negativi della gestione		
	Consumi materie prime		Prestazioni di servizi e trasferimenti contributi				Utilizzo di beni di terzi	Personale	Ammortamenti e svalutazioni				Accantonamenti			Oneri diversi di gestione	
	Acquisto di materie prime e/o beni di consumo	Variazioni nelle rimanenze di materie prime e/o beni di consumo (+/-)	Prestazioni di servizi	Trasferimenti correnti	Contributi agli investimenti ad Amministrazioni pubbliche	Contributi agli investimenti ad altri soggetti	Utilizzo beni di terzi	Personale	Ammortamenti immobilizzazioni immateriali	Ammortamenti immobilizzazioni materiali	Altre svalutazioni delle immobilizzazioni	Svalutazione dei crediti	Accantonamenti per rischi	Altri accantonamenti		Oneri diversi di gestione	
01	SERVIZI ISTITUZIONALI, GENERALI E DI GESTIONE	62.303,96	0,00	1.093.031,43	54.905,88	0,00	0,00	69.771,70	689.706,95	5.258,17	574.285,48	0,00	246.491,53	50.000,00	266.467,70	9.421,02	<b>3.121.643,82</b>
02	GIUSTIZIA	0,00	0,00	0,00	0,00	0,00	0,00	0,00	0,00	0,00	0,00	0,00	0,00	0,00	0,00	0,00	<b>0,00</b>
03	ORDINE PUBBLICO E SICUREZZA	2.229,75	0,00	50.506,32	0,00	0,00	0,00	0,00	173.826,53	0,00	0,00	0,00	0,00	0,00	0,00	319,64	<b>226.882,24</b>
04	ISTRUZIONE E DIRITTO ALLO STUDIO	15.092,02	0,00	381.451,12	62.059,42	0,00	0,00	0,00	53.640,43	0,00	0,00	0,00	0,00	0,00	0,00	0,00	<b>512.242,99</b>
05	TUTELA E VALORIZZAZIONE DEI BENI E ATTIVITA' CULTURALI	100,00	0,00	18.269,19	11.693,37	0,00	0,00	0,00	48.283,30	0,00	0,00	0,00	0,00	0,00	0,00	0,00	<b>78.345,86</b>
06	POLITICHE GIOVANILI , SPORT E TEMPO LIBERO	0,00	0,00	1.449,95	43.537,97	0,00	0,00	0,00	0,00	0,00	0,00	0,00	0,00	0,00	0,00	0,00	<b>44.987,92</b>
07	TURISMO	0,00	0,00	36.169,34	0,00	0,00	0,00	0,00	0,00	0,00	0,00	0,00	0,00	0,00	0,00	0,00	<b>36.169,34</b>
08	ASSETTO DEL TERRITORIO ED EDILIZIA ABITATIVA	197,08	0,00	0,00	0,00	0,00	0,00	0,00	95.760,00	0,00	0,00	0,00	0,00	0,00	0,00	0,00	<b>95.957,08</b>
09	SVILUPPO SOSTENIBILE E TUTELA DEL TERRITORIO E DELL'AMBIENTE	3.769,44	0,00	1.182.574,03	68.380,82	0,00	0,00	0,00	0,00	0,00	0,00	0,00	0,00	0,00	0,00	0,00	<b>1.254.724,29</b>
10	TRASPORTI E DIRITTO ALLA MOBILITA'	8.835,16	0,00	69.939,10	22.653,36	0,00	0,00	0,00	109.922,03	0,00	0,00	0,00	0,00	0,00	0,00	336,29	<b>211.685,94</b>

PROSPETTO DEI COSTI PER MISSIONE

Missioni		COMPONENTI NEGATIVI DELLA GESTIONE														Totale Componenti negativi della gestione		
		Consumi materie prime		Prestazioni di servizi e trasferimenti contributi				Utilizzo di beni di terzi	Personale	Ammortamenti e svalutazioni			Accantonamenti		Oneri diversi di gestione			
		Acquisto di materie prime e/o beni di consumo	Variazioni nelle rimanenze di materie prime e/o beni di consumo (+/-)	Prestazioni di servizi	Trasferimenti correnti	Contributi agli investimenti ad Amministrazioni pubbliche	Contributi agli investimenti ad altri soggetti	Utilizzo beni di terzi	Personale	Ammortamenti immobilizzazioni immateriali	Ammortamenti immobilizzazioni materiali	Altre svalutazioni delle immobilizzazioni	Svalutazione dei crediti	Accantonamenti per rischi	Altri accantonamenti		Oneri diversi di gestione	
11	SOCCORSO CIVILE	0,00	0,00	60,00	9.000,00	0,00	0,00	0,00	0,00	0,00	0,00	0,00	0,00	0,00	0,00	0,00	0,00	9.060,00
12	DIRITTI SOCIALI , POLITICHE SOCIALI E FAMIGLIA	0,00	0,00	70.607,13	333.566,01	0,00	0,00	0,00	29.823,50	0,00	0,00	0,00	0,00	0,00	0,00	0,00	0,00	433.996,64
13	TUTELA DELLA SALUTE	0,00	0,00	0,00	0,00	0,00	0,00	0,00	0,00	0,00	0,00	0,00	0,00	0,00	0,00	0,00	0,00	0,00
14	SVILUPPO ECONOMICO E COMPETITIVITA'	0,00	0,00	0,00	0,00	0,00	0,00	0,00	0,00	0,00	0,00	0,00	0,00	0,00	0,00	0,00	0,00	0,00
15	POLITICHE PER IL LAVORO E LA FORMAZIONE PROFESSIONALE	0,00	0,00	0,00	0,00	0,00	0,00	0,00	0,00	0,00	0,00	0,00	0,00	0,00	0,00	0,00	0,00	0,00
16	AGRICOLTURA , POLITICHE AGROALIMENTARI E PESCA	0,00	0,00	1.907,12	0,00	0,00	0,00	0,00	0,00	0,00	0,00	0,00	0,00	0,00	0,00	0,00	0,00	1.907,12
17	ENERGIA E DIVERSIFICAZIONE DELLE FONTI ENERGETICHE	0,00	0,00	0,00	0,00	0,00	0,00	0,00	0,00	0,00	0,00	0,00	0,00	0,00	0,00	0,00	0,00	0,00
18	RELAZIONI CON LE ALTRE AUTONOMIE TERRITORIALI E LOCALI	0,00	0,00	0,00	0,00	0,00	0,00	0,00	0,00	0,00	0,00	0,00	0,00	0,00	0,00	0,00	0,00	0,00
19	RELAZIONI INTERNAZIONALI	0,00	0,00	0,00	0,00	0,00	0,00	0,00	0,00	0,00	0,00	0,00	0,00	0,00	0,00	0,00	0,00	0,00
20	FONDI ACCANTONAMENTI	0,00	0,00	0,00	0,00	0,00	0,00	0,00	0,00	0,00	0,00	0,00	0,00	0,00	0,00	0,00	0,00	0,00
50	DEBITO PUBBLICO	0,00	0,00	0,00	0,00	0,00	0,00	0,00	0,00	0,00	0,00	0,00	0,00	0,00	0,00	0,00	0,00	0,00
60	ANTICIPAZIONI FINANZIARIE	0,00	0,00	0,00	0,00	0,00	0,00	0,00	0,00	0,00	0,00	0,00	0,00	0,00	0,00	0,00	0,00	0,00
99	SERVIZI PER CONTO TERZI	0,00	0,00	0,00	0,00	0,00	0,00	0,00	0,00	0,00	0,00	0,00	0,00	0,00	0,00	0,00	0,00	0,00
	TOTALE COSTI/ONERI	92.527,41	0,00	2.905.964,73	605.796,83	0,00	0,00	69.771,70	1.200.962,74	5.258,17	574.285,48	0,00	246.491,53	50.000,00	266.467,70	10.076,95	6.027.603,24	

PROSPETTO DEI COSTI PER MISSIONE

Missioni	ONERI FINANZIARI		RETTIFICHE DI VALORE ATTIVITA' FINANZIARIE		COMPONENTI ED ONERI STRAORDINARI				IMPOSTE		TOTALE COSTI PER MISSIONE	
	Oneri finanziari	Totale Oneri finanziari	Svalutazioni	Totale rettifiche di valore attività finanziarie	Oneri Straordinari				Imposte	Totale Imposte		
	Interessi ed altri oneri finanziari		Svalutazioni		Sopravvenienze passive e insistenze dell'attivo	Minusvalenze patrimoniali	Trasferimenti in conto capitale	Altri oneri straordinari	Totale Oneri straordinari			Imposte
01 SERVIZI ISTITUZIONALI, GENERALI E DI GESTIONE	17.630,80	<b>17.630,80</b>	168.000,00	<b>168.000,00</b>	17.722,22	0,00	0,00	179.017,86	<b>196.740,08</b>	49.078,52	<b>49.078,52</b>	<b>3.553.093,22</b>
02 GIUSTIZIA	0,00	<b>0,00</b>	0,00	<b>0,00</b>	0,00	0,00	0,00	0,00	<b>0,00</b>	0,00	<b>0,00</b>	<b>0,00</b>
03 ORDINE PUBBLICO E SICUREZZA	0,00	<b>0,00</b>	0,00	<b>0,00</b>	0,00	0,00	0,00	0,00	<b>0,00</b>	11.298,00	<b>11.298,00</b>	<b>238.180,24</b>
04 ISTRUZIONE E DIRITTO ALLO STUDIO	61.031,76	<b>61.031,76</b>	0,00	<b>0,00</b>	0,00	0,00	0,00	0,00	<b>0,00</b>	0,00	<b>0,00</b>	<b>573.274,75</b>
05 TUTELA E VALORIZZAZIONE DEI BENI E ATTIVITA' CULTURALI	0,00	<b>0,00</b>	0,00	<b>0,00</b>	0,00	0,00	0,00	0,00	<b>0,00</b>	3.258,31	<b>3.258,31</b>	<b>81.604,17</b>
06 POLITICHE GIOVANILI , SPORT E TEMPO LIBERO	14.546,80	<b>14.546,80</b>	0,00	<b>0,00</b>	0,00	0,00	0,00	0,00	<b>0,00</b>	0,00	<b>0,00</b>	<b>59.534,72</b>
07 TURISMO	0,00	<b>0,00</b>	0,00	<b>0,00</b>	0,00	0,00	0,00	0,00	<b>0,00</b>	0,00	<b>0,00</b>	<b>36.169,34</b>
08 ASSETTO DEL TERRITORIO ED EDILIZIA ABITATIVA	0,00	<b>0,00</b>	0,00	<b>0,00</b>	0,00	0,00	0,00	2.389,19	<b>2.389,19</b>	6.355,67	<b>6.355,67</b>	<b>104.701,94</b>
09 SVILUPPO SOSTENIBILE E TUTELA DEL TERRITORIO E DELL'AMBIENTE	29.437,07	<b>29.437,07</b>	0,00	<b>0,00</b>	79.351,61	0,00	0,00	0,00	<b>79.351,61</b>	0,00	<b>0,00</b>	<b>1.363.512,97</b>
10 TRASPORTI E DIRITTO ALLA MOBILITA'	22.809,14	<b>22.809,14</b>	0,00	<b>0,00</b>	0,00	0,00	0,00	0,00	<b>0,00</b>	7.097,88	<b>7.097,88</b>	<b>241.592,96</b>

PROSPETTO DEI COSTI PER MISSIONE

Missioni	ONERI FINANZIARI		RETTIFICHE DI VALORE ATTIVITA' FINANZIARIE		COMPONENTI ED ONERI STRAORDINARI					IMPOSTE		TOTALE COSTI PER MISSIONE	
	Oneri finanziari	Totale Oneri finanziari	Svalutazioni	Totale rettifiche di valore attivita finanziarie	Oneri Straordinari				Imposte	Totale Imposte			
	Interessi ed altri oneri finanziari		Svalutazioni		Sopraavvenienze passive e insussistenze dell'attivo	Minusvalenze patrimoniali	Trasferimenti in conto capitale	Altri oneri straordinari	Totale Oneri straordinari		Imposte		
11 SOCCORSO CIVILE	0,00	0,00	0,00	0,00	0,00	0,00	0,00	0,00	0,00	0,00	0,00	0,00	9.060,00
12 DIRITTI SOCIALI , POLITICHE SOCIALI E FAMIGLIA	0,00	0,00	0,00	0,00	0,00	0,00	0,00	0,00	0,00	0,00	1.962,06	1.962,06	435.958,70
13 TUTELA DELLA SALUTE	0,00	0,00	0,00	0,00	0,00	0,00	0,00	0,00	0,00	0,00	0,00	0,00	0,00
14 SVILUPPO ECONOMICO E COMPETITIVITA'	1.717,40	1.717,40	0,00	0,00	0,00	0,00	0,00	0,00	0,00	0,00	0,00	0,00	1.717,40
15 POLITICHE PER IL LAVORO E LA FORMAZIONE PROFESSIONALE	0,00	0,00	0,00	0,00	0,00	0,00	0,00	0,00	0,00	0,00	0,00	0,00	0,00
16 AGRICOLTURA , POLITICHE AGROALIMENTARI E PESCA	0,00	0,00	0,00	0,00	0,00	0,00	0,00	0,00	0,00	0,00	0,00	0,00	1.907,12
17 ENERGIA E DIVERSIFICAZIONE DELLE FONTI ENERGETICHE	905,62	905,62	0,00	0,00	0,00	0,00	0,00	0,00	0,00	0,00	0,00	0,00	905,62
18 RELAZIONI CON LE ALTRE AUTONOMIE TERRITORIALI E LOCALI	0,00	0,00	0,00	0,00	0,00	0,00	0,00	0,00	0,00	0,00	0,00	0,00	0,00
19 RELAZIONI INTERNAZIONALI	0,00	0,00	0,00	0,00	0,00	0,00	0,00	0,00	0,00	0,00	0,00	0,00	0,00
20 FONDI ACCANTONAMENTI	0,00	0,00	0,00	0,00	0,00	0,00	0,00	0,00	0,00	0,00	0,00	0,00	0,00
50 DEBITO PUBBLICO	0,00	0,00	0,00	0,00	0,00	0,00	0,00	0,00	0,00	0,00	0,00	0,00	0,00
60 ANTICIPAZIONI FINANZIARIE	0,00	0,00	0,00	0,00	0,00	0,00	0,00	0,00	0,00	0,00	0,00	0,00	0,00
99 SERVIZI PER CONTO TERZI	0,00	0,00	0,00	0,00	0,00	0,00	0,00	0,00	0,00	0,00	0,00	0,00	0,00
TOTALE COSTI/ONERI	148.078,59	148.078,59	168.000,00	168.000,00	97.073,83	0,00	0,00	181.407,05	278.480,88	79.050,44	79.050,44	6.701.213,15	

# RENDICONTO DEL BILANCIO - ESERCIZIO FINANZIARIO 2021

Indice

Rendiconto del bilancio - Tabella dei parametri obiettivi per i Comuni ai fini dell'accertamento della condizione di ente strutturalmente deficitario *(All 10 - I Parametri Comuni)*

## COMUNE DI Crespina Lorenzana

### Allegato I) al Rendiconto - Parametri comuni - Anno 2021

#### TABELLA DEI PARAMETRI OBIETTIVI PER I COMUNI AI FINI DELL'ACCERTAMENTO DELLA CONDIZIONE DI ENTE STRUTTURALMENTE DEFICITARIO

		Barrare la condizione che ricorre	
		SI	NO
P1	Indicatore 1.1 (Incidenza spese rigide - ripiano disavanzo, personale e debito - su entrate correnti) maggiore del 48%		NO
P2	Indicatore 2.8 (Incidenza degli incassi delle entrate proprie sulle previsioni definitive di parte corrente) minore del 22%		NO
P3	Indicatore 3.2 (Anticipazioni chiuse solo contabilmente) maggiore di 0		NO
P4	Indicatore 10.3 (Sostenibilità debiti finanziari) maggiore del 16%		NO
P5	Indicatore 12.4 (Sostenibilità disavanzo effettivamente a carico dell'esercizio) maggiore del 1,20%		NO
P6	Indicatore 13.1 (Debiti riconosciuti e finanziati) maggiore del 1%		NO
P7	[Indicatore 13.2 (Debiti in corso di riconoscimento) + Indicatore 13.3 (Debiti riconosciuti e in corso di finanziamento)] maggiore del 0,60%		NO
P8	Indicatore concernente l'effettiva capacità di riscossione (riferito al totale delle entrate) minore del 47%		NO
Gli enti locali che presentano almeno la metà dei parametri deficitari (la condizione "SI" identifica il parametro deficitario) sono strutturalmente deficitari ai sensi dell'articolo 242, comma 1, Tuel.			
Sulla base dei parametri suindicati l'ente è da considerarsi in condizioni strutturalmente deficitarie			NO

# RENDICONTO DEL BILANCIO - ESERCIZIO FINANZIARIO 2021

## Indice

Rendiconto del bilancio - utilizzo di contributi e trasferimenti da parte di organismi comunitari e internazionali *(All 10-j SPESE UTILIZZO RISORSE UE)*

Rendiconto del bilancio - funzioni delegate dalle regioni *(All 10 - k SPESE F.NI DELEGATE)*



**COMUNE DI CRESPINA LORENZANA**

**Rendiconto del bilancio 2021 - utilizzo di contributi e trasferimenti da parte di organismi comunitari e internazionali**

Allegato j) al Rendiconto - Spese su contributi UE e internazionali

MISSIONE, PROGRAMMA, TITOLO		DENOMINAZIONE	RESIDUI PASSIVI AL 1/1/2021 (RS)		PAGAMENTI IN C/RESIDUI (PR)		RIACCERTAMENTO RESIDUI (R)		RESIDUI PASSIVI DA ESERCIZI PRECEDENTI (EP=RS-PR+R)		
			PREVISIONI DEFINITIVE DI COMPETENZA (CP)		PAGAMENTI IN C/COMPETENZA (PC)		IMPEGNI (I)		RESIDUI PASSIVI DA ESERCIZIO DI COMPETENZA (EC=I-PC)		
			PREVISIONI DEFINITIVE DI CASSA (CS)		TOTALE PAGAMENTI (TP=PR+PC)		FONDO PLURIENNALE VINCOLATO (FPV)		TOTALE RESIDUI PASSIVI DA RIPORTARE (TR=EP+EC)		
<b>MISSIONE</b>		<b>01</b>	<b>SERVIZI ISTITUZIONALI, GENERALI E DI GESTIONE</b>								
<b>0101</b>	<b>Programma</b>	<b>01</b>	<b>Organi istituzionali</b>								
	<b>Totale Programma</b>	<b>01</b>	<b>Organi istituzionali</b>	RS	0,00	PR	0,00	R	0,00	EP	0,00
				CP	0,00	PC	0,00	I	0,00	ECP	0,00
				CS	0,00	TP	0,00	FPV	0,00	TR	0,00
<b>0102</b>	<b>Programma</b>	<b>02</b>	<b>Segreteria generale</b>								
	<b>Totale Programma</b>	<b>02</b>	<b>Segreteria generale</b>	RS	0,00	PR	0,00	R	0,00	EP	0,00
				CP	0,00	PC	0,00	I	0,00	ECP	0,00
				CS	0,00	TP	0,00	FPV	0,00	TR	0,00
<b>0103</b>	<b>Programma</b>	<b>03</b>	<b>Gestione economica , finanziaria, programmazione , provveditorato</b>								
	<b>Totale Programma</b>	<b>03</b>	<b>Gestione economica , finanziaria, programmazione , provveditorato</b>	RS	0,00	PR	0,00	R	0,00	EP	0,00
				CP	0,00	PC	0,00	I	0,00	ECP	0,00
				CS	0,00	TP	0,00	FPV	0,00	TR	0,00
<b>0104</b>	<b>Programma</b>	<b>04</b>	<b>Gestione delle Entrate tributarie e servizi fiscali</b>								
	<b>Totale Programma</b>	<b>04</b>	<b>Gestione delle Entrate tributarie e servizi fiscali</b>	RS	0,00	PR	0,00	R	0,00	EP	0,00
				CP	0,00	PC	0,00	I	0,00	ECP	0,00
				CS	0,00	TP	0,00	FPV	0,00	TR	0,00
<b>0105</b>	<b>Programma</b>	<b>05</b>	<b>Gestione dei beni demaniali e patrimoniali</b>								
	<b>Totale Programma</b>	<b>05</b>	<b>Gestione dei beni demaniali e patrimoniali</b>	RS	0,00	PR	0,00	R	0,00	EP	0,00
				CP	0,00	PC	0,00	I	0,00	ECP	0,00
				CS	0,00	TP	0,00	FPV	0,00	TR	0,00

**COMUNE DI CRESPIA LORENZANA**

**Rendiconto del bilancio 2021 - utilizzo di contributi e trasferimenti da parte di organismi comunitari e internazionali**

Allegato j) al Rendiconto - Spese su contributi UE e internazionali

MISSIONE, PROGRAMMA, TITOLO		DENOMINAZIONE	RESIDUI PASSIVI AL 1/1/2021 (RS)		PAGAMENTI IN C/RESIDUI (PR)		RIACCERTAMENTO RESIDUI (R)		RESIDUI PASSIVI DA ESERCIZI PRECEDENTI (EP=RS-PR+R)				
			PREVISIONI DEFINITIVE DI COMPETENZA (CP)		PAGAMENTI IN C/COMPETENZA (PC)		IMPEGNI (I)		ECONOMIE DI COMPETENZA (ECP=CP-I-FPV)		RESIDUI PASSIVI DA ESERCIZIO DI COMPETENZA (EC=I-PC)		
			PREVISIONI DEFINITIVE DI CASSA (CS)		TOTALE PAGAMENTI (TP=PR+PC)		FONDO PLURIENNALE VINCOLATO (FPV)				TOTALE RESIDUI PASSIVI DA RIPORTARE (TR=EP+EC)		
<b>MISSIONE</b>		<b>01</b>	<b>SERVIZI ISTITUZIONALI, GENERALI E DI GESTIONE</b>										
<b>0106</b>	<b>Programma</b>	<b>06</b>	<b>Ufficio Tecnico</b>										
	<b>Totale Programma</b>	<b>06</b>	<b>Ufficio Tecnico</b>	RS	0,00	PR	0,00	R	0,00		0,00	EP	0,00
				CP	0,00	PC	0,00	I	0,00	ECP	0,00	EC	0,00
				CS	0,00	TP	0,00	FPV	0,00		0,00	TR	0,00
<b>0107</b>	<b>Programma</b>	<b>07</b>	<b>Elezioni e consultazioni popolari - Anagrafe e stato civile</b>										
	<b>Totale Programma</b>	<b>07</b>	<b>Elezioni e consultazioni popolari - Anagrafe e stato civile</b>	RS	0,00	PR	0,00	R	0,00		0,00	EP	0,00
				CP	0,00	PC	0,00	I	0,00	ECP	0,00	EC	0,00
				CS	0,00	TP	0,00	FPV	0,00		0,00	TR	0,00
<b>0108</b>	<b>Programma</b>	<b>08</b>	<b>Statistica e Sistemi informativi</b>										
	<b>Totale Programma</b>	<b>08</b>	<b>Statistica e Sistemi informativi</b>	RS	0,00	PR	0,00	R	0,00		0,00	EP	0,00
				CP	0,00	PC	0,00	I	0,00	ECP	0,00	EC	0,00
				CS	0,00	TP	0,00	FPV	0,00		0,00	TR	0,00
<b>0109</b>	<b>Programma</b>	<b>09</b>	<b>Assistenza tecnico-amministrativa agli Enti Locali</b>										
	<b>Totale Programma</b>	<b>09</b>	<b>Assistenza tecnico-amministrativa agli Enti Locali</b>	RS	0,00	PR	0,00	R	0,00		0,00	EP	0,00
				CP	0,00	PC	0,00	I	0,00	ECP	0,00	EC	0,00
				CS	0,00	TP	0,00	FPV	0,00		0,00	TR	0,00
<b>0110</b>	<b>Programma</b>	<b>10</b>	<b>Risorse Umane</b>										
	<b>Totale Programma</b>	<b>10</b>	<b>Risorse Umane</b>	RS	0,00	PR	0,00	R	0,00		0,00	EP	0,00
				CP	0,00	PC	0,00	I	0,00	ECP	0,00	EC	0,00
				CS	0,00	TP	0,00	FPV	0,00		0,00	TR	0,00

**COMUNE DI CRESPINA LORENZANA**

**Rendiconto del bilancio 2021 - utilizzo di contributi e trasferimenti da parte di organismi comunitari e internazionali**

Allegato j) al Rendiconto - Spese su contributi UE e internazionali

MISSIONE, PROGRAMMA, TITOLO		DENOMINAZIONE	RESIDUI PASSIVI AL 1/1/2021 (RS)		PAGAMENTI IN C/RESIDUI (PR)		RIACCERTAMENTO RESIDUI (R)		RESIDUI PASSIVI DA ESERCIZI PRECEDENTI (EP=RS-PR+R)		
			PREVISIONI DEFINITIVE DI COMPETENZA (CP)		PAGAMENTI IN C/COMPETENZA (PC)		IMPEGNI (I)		ECONOMIE DI COMPETENZA (ECP=CP-I-FPV)		
			PREVISIONI DEFINITIVE DI CASSA (CS)		TOTALE PAGAMENTI (TP=PR+PC)		FONDO PLURIENNALE VINCOLATO (FPV)		TOTALE RESIDUI PASSIVI DA RIPORTARE (TR=EP+EC)		
<b>MISSIONE</b>		<b>01</b>	<b>SERVIZI ISTITUZIONALI, GENERALI E DI GESTIONE</b>								
<b>0111</b>	<b>Programma</b>	<b>11</b>	<b>Altri Servizi Generali</b>								
	<b>Totale Programma</b>	<b>11</b>	<b>Altri Servizi Generali</b>	RS	0,00	PR	0,00	R	0,00	EP	0,00
				CP	0,00	PC	0,00	I	0,00	ECP	0,00
				CS	0,00	TP	0,00	FPV	0,00	TR	0,00
<b>TOTALE MISSIONE 01</b>		<b>SERVIZI ISTITUZIONALI, GENERALI E DI GESTIONE</b>		RS	0,00	PR	0,00	R	0,00	EP	0,00
				CP	0,00	PC	0,00	I	0,00	ECP	0,00
				CS	0,00	TP	0,00	FPV	0,00	TR	0,00

**COMUNE DI Crespina Lorenzana**

**Rendiconto del bilancio 2021 - utilizzo di contributi e trasferimenti da parte di organismi comunitari e internazionali**

Allegato j) al Rendiconto - Spese su contributi UE e internazionali

MISSIONE, PROGRAMMA, TITOLO		DENOMINAZIONE	RESIDUI PASSIVI AL 1/1/2021 (RS)		PAGAMENTI IN C/RESIDUI (PR)		RIACCERTAMENTO RESIDUI (R)		ECONOMIE DI COMPETENZA (ECP=CP-I-FPV)		RESIDUI PASSIVI DA ESERCIZI PRECEDENTI (EP=RS-PR+R)		
			PREVISIONI DEFINITIVE DI COMPETENZA (CP)		PAGAMENTI IN C/COMPETENZA (PC)		IMPEGNI (I)				RESIDUI PASSIVI DA ESERCIZIO DI COMPETENZA (EC=I-PC)		
			PREVISIONI DEFINITIVE DI CASSA (CS)		TOTALE PAGAMENTI (TP=PR+PC)		FONDO PLURIENNALE VINCOLATO (FPV)				TOTALE RESIDUI PASSIVI DA RIPORTARE (TR=EP+EC)		
<b>MISSIONE</b>		<b>02</b>	<b>GIUSTIZIA</b>										
<b>0201</b>	<b>Programma</b>	<b>01</b>	<b>Uffici Giudiziari</b>										
	<b>Totale Programma</b>	<b>01</b>	<b>Uffici Giudiziari</b>	RS	0,00	PR	0,00	R	0,00		0,00	EP	0,00
				CP	0,00	PC	0,00	I	0,00	ECP	0,00	EC	0,00
				CS	0,00	TP	0,00	FPV	0,00		0,00	TR	0,00
<b>0202</b>	<b>Programma</b>	<b>02</b>	<b>Casa circondariale e altri servizi</b>										
	<b>Totale Programma</b>	<b>02</b>	<b>Casa circondariale e altri servizi</b>	RS	0,00	PR	0,00	R	0,00		0,00	EP	0,00
				CP	0,00	PC	0,00	I	0,00	ECP	0,00	EC	0,00
				CS	0,00	TP	0,00	FPV	0,00		0,00	TR	0,00
<b>TOTALE MISSIONE 02</b>			<b>GIUSTIZIA</b>	RS	0,00	PR	0,00	R	0,00		0,00	EP	0,00
				CP	0,00	PC	0,00	I	0,00	ECP	0,00	EC	0,00
				CS	0,00	TP	0,00	FPV	0,00		0,00	TR	0,00

**COMUNE DI CRESPIA LORENZANA**

**Rendiconto del bilancio 2021 - utilizzo di contributi e trasferimenti da parte di organismi comunitari e internazionali**

Allegato j) al Rendiconto - Spese su contributi UE e internazionali

MISSIONE, PROGRAMMA, TITOLO		DENOMINAZIONE	RESIDUI PASSIVI AL 1/1/2021 (RS)		PAGAMENTI IN C/RESIDUI (PR)		RIACCERTAMENTO RESIDUI (R)				RESIDUI PASSIVI DA ESERCIZI PRECEDENTI (EP=RS-PR+R)		
			PREVISIONI DEFINITIVE DI COMPETENZA (CP)		PAGAMENTI IN C/COMPETENZA (PC)		IMPEGNI (I)		ECONOMIE DI COMPETENZA (ECP=CP-I-FPV)		RESIDUI PASSIVI DA ESERCIZIO DI COMPETENZA (EC=I-PC)		
			PREVISIONI DEFINITIVE DI CASSA (CS)		TOTALE PAGAMENTI (TP=PR+PC)		FONDO PLURIENNALE VINCOLATO (FPV)				TOTALE RESIDUI PASSIVI DA RIPORTARE (TR=EP+EC)		
<b>MISSIONE</b>		<b>03</b>	<b>ORDINE PUBBLICO E SICUREZZA</b>										
<b>0301</b>	<b>Programma</b>	<b>01</b>	<b>Polizia Locale e amministrativa</b>										
	<b>Totale Programma</b>	<b>01</b>	<b>Polizia Locale e amministrativa</b>	RS	0,00	PR	0,00	R	0,00		0,00	EP	0,00
				CP	0,00	PC	0,00	I	0,00	ECP	0,00	EC	0,00
				CS	0,00	TP	0,00	FPV	0,00		0,00	TR	0,00
<b>0302</b>	<b>Programma</b>	<b>02</b>	<b>Sistema integrato di sicurezza urbana</b>										
	<b>Totale Programma</b>	<b>02</b>	<b>Sistema integrato di sicurezza urbana</b>	RS	0,00	PR	0,00	R	0,00		0,00	EP	0,00
				CP	0,00	PC	0,00	I	0,00	ECP	0,00	EC	0,00
				CS	0,00	TP	0,00	FPV	0,00		0,00	TR	0,00
<b>TOTALE MISSIONE 03</b>		<b>ORDINE PUBBLICO E SICUREZZA</b>		RS	0,00	PR	0,00	R	0,00		0,00	EP	0,00
				CP	0,00	PC	0,00	I	0,00	ECP	0,00	EC	0,00
				CS	0,00	TP	0,00	FPV	0,00		0,00	TR	0,00

**COMUNE DI CRESPIA LORENZANA**

**Rendiconto del bilancio 2021 - utilizzo di contributi e trasferimenti da parte di organismi comunitari e internazionali**

Allegato j) al Rendiconto - Spese su contributi UE e internazionali

MISSIONE, PROGRAMMA, TITOLO		DENOMINAZIONE	RESIDUI PASSIVI AL 1/1/2021 (RS)		PAGAMENTI IN C/RESIDUI (PR)		RIACCERTAMENTO RESIDUI (R)		RESIDUI PASSIVI DA ESERCIZI PRECEDENTI (EP=RS-PR+R)			
			PREVISIONI DEFINITIVE DI COMPETENZA (CP)		PAGAMENTI IN C/COMPETENZA (PC)		IMPEGNI (I)		ECONOMIE DI COMPETENZA (ECP=CP-I-FPV)		RESIDUI PASSIVI DA ESERCIZIO DI COMPETENZA (EC=I-PC)	
			PREVISIONI DEFINITIVE DI CASSA (CS)		TOTALE PAGAMENTI (TP=PR+PC)		FONDO PLURIENNALE VINCOLATO (FPV)				TOTALE RESIDUI PASSIVI DA RIPORTARE (TR=EP+EC)	
<b>MISSIONE</b>	<b>04</b>	<b>ISTRUZIONE E DIRITTO ALLO STUDIO</b>										
<b>0401</b>	<b>Programma</b>	<b>01</b>	<b>Istruzione prescolastica</b>									
	<b>Totale Programma</b>	<b>01</b>	<b>RS</b>	<b>0,00</b>	<b>PR</b>	<b>0,00</b>	<b>R</b>	<b>0,00</b>		<b>0,00</b>	<b>EP</b>	<b>0,00</b>
			<b>CP</b>	<b>0,00</b>	<b>PC</b>	<b>0,00</b>	<b>I</b>	<b>0,00</b>	<b>ECP</b>	<b>0,00</b>	<b>EC</b>	<b>0,00</b>
			<b>CS</b>	<b>0,00</b>	<b>TP</b>	<b>0,00</b>	<b>FPV</b>	<b>0,00</b>		<b>0,00</b>	<b>TR</b>	<b>0,00</b>
<b>0402</b>	<b>Programma</b>	<b>02</b>	<b>Altri ordini di istruzione non universitaria</b>									
	<b>Totale Programma</b>	<b>02</b>	<b>RS</b>	<b>0,00</b>	<b>PR</b>	<b>0,00</b>	<b>R</b>	<b>0,00</b>		<b>0,00</b>	<b>EP</b>	<b>0,00</b>
			<b>CP</b>	<b>0,00</b>	<b>PC</b>	<b>0,00</b>	<b>I</b>	<b>0,00</b>	<b>ECP</b>	<b>0,00</b>	<b>EC</b>	<b>0,00</b>
			<b>CS</b>	<b>0,00</b>	<b>TP</b>	<b>0,00</b>	<b>FPV</b>	<b>0,00</b>		<b>0,00</b>	<b>TR</b>	<b>0,00</b>
<b>0404</b>	<b>Programma</b>	<b>04</b>	<b>Istruzione Universitaria</b>									
	<b>Totale Programma</b>	<b>04</b>	<b>RS</b>	<b>0,00</b>	<b>PR</b>	<b>0,00</b>	<b>R</b>	<b>0,00</b>		<b>0,00</b>	<b>EP</b>	<b>0,00</b>
			<b>CP</b>	<b>0,00</b>	<b>PC</b>	<b>0,00</b>	<b>I</b>	<b>0,00</b>	<b>ECP</b>	<b>0,00</b>	<b>EC</b>	<b>0,00</b>
			<b>CS</b>	<b>0,00</b>	<b>TP</b>	<b>0,00</b>	<b>FPV</b>	<b>0,00</b>		<b>0,00</b>	<b>TR</b>	<b>0,00</b>
<b>0405</b>	<b>Programma</b>	<b>05</b>	<b>Istruzione tecnica superiore</b>									
	<b>Totale Programma</b>	<b>05</b>	<b>RS</b>	<b>0,00</b>	<b>PR</b>	<b>0,00</b>	<b>R</b>	<b>0,00</b>		<b>0,00</b>	<b>EP</b>	<b>0,00</b>
			<b>CP</b>	<b>0,00</b>	<b>PC</b>	<b>0,00</b>	<b>I</b>	<b>0,00</b>	<b>ECP</b>	<b>0,00</b>	<b>EC</b>	<b>0,00</b>
			<b>CS</b>	<b>0,00</b>	<b>TP</b>	<b>0,00</b>	<b>FPV</b>	<b>0,00</b>		<b>0,00</b>	<b>TR</b>	<b>0,00</b>
<b>0406</b>	<b>Programma</b>	<b>06</b>	<b>Servizi ausiliari all'istruzione</b>									
	<b>Totale Programma</b>	<b>06</b>	<b>RS</b>	<b>0,00</b>	<b>PR</b>	<b>0,00</b>	<b>R</b>	<b>0,00</b>		<b>0,00</b>	<b>EP</b>	<b>0,00</b>
			<b>CP</b>	<b>0,00</b>	<b>PC</b>	<b>0,00</b>	<b>I</b>	<b>0,00</b>	<b>ECP</b>	<b>0,00</b>	<b>EC</b>	<b>0,00</b>
			<b>CS</b>	<b>0,00</b>	<b>TP</b>	<b>0,00</b>	<b>FPV</b>	<b>0,00</b>		<b>0,00</b>	<b>TR</b>	<b>0,00</b>

**COMUNE DI CRESPINA LORENZANA**

**Rendiconto del bilancio 2021 - utilizzo di contributi e trasferimenti da parte di organismi comunitari e internazionali**

Allegato j) al Rendiconto - Spese su contributi UE e internazionali

MISSIONE, PROGRAMMA, TITOLO		DENOMINAZIONE	RESIDUI PASSIVI AL 1/1/2021 (RS)		PAGAMENTI IN C/RESIDUI (PR)		RIACCERTAMENTO RESIDUI (R)		RESIDUI PASSIVI DA ESERCIZI PRECEDENTI (EP=RS-PR+R)		
			PREVISIONI DEFINITIVE DI COMPETENZA (CP)		PAGAMENTI IN C/COMPETENZA (PC)		IMPEGNI (I)		ECONOMIE DI COMPETENZA (ECP=CP-I-FPV)		
			PREVISIONI DEFINITIVE DI CASSA (CS)		TOTALE PAGAMENTI (TP=PR+PC)		FONDO PLURIENNALE VINCOLATO (FPV)		TOTALE RESIDUI PASSIVI DA RIPORTARE (TR=EP+EC)		
<b>MISSIONE</b>		<b>04</b>	<b>ISTRUZIONE E DIRITTO ALLO STUDIO</b>								
<b>0407</b>	<b>Programma</b>	<b>07</b>	<b>Diritto allo studio</b>								
	<b>Totale Programma</b>	<b>07</b>	<b>Diritto allo studio</b>	RS	0,00	PR	0,00	R	0,00	EP	0,00
				CP	0,00	PC	0,00	I	0,00	ECP	0,00
				CS	0,00	TP	0,00	FPV	0,00	TR	0,00
<b>TOTALE MISSIONE 04</b>			<b>ISTRUZIONE E DIRITTO ALLO STUDIO</b>	RS	0,00	PR	0,00	R	0,00	EP	0,00
				CP	0,00	PC	0,00	I	0,00	ECP	0,00
				CS	0,00	TP	0,00	FPV	0,00	TR	0,00

**COMUNE DI CRESPINA LORENZANA**

**Rendiconto del bilancio 2021 - utilizzo di contributi e trasferimenti da parte di organismi comunitari e internazionali**

Allegato j) al Rendiconto - Spese su contributi UE e internazionali

MISSIONE, PROGRAMMA, TITOLO		DENOMINAZIONE	RESIDUI PASSIVI AL 1/1/2021 (RS)		PAGAMENTI IN C/RESIDUI (PR)		RIACCERTAMENTO RESIDUI (R)		ECONOMIE DI COMPETENZA (ECP=CP-I-FPV)		RESIDUI PASSIVI DA ESERCIZI PRECEDENTI (EP=RS-PR+R)	
			PREVISIONI DEFINITIVE DI COMPETENZA (CP)		PAGAMENTI IN C/COMPETENZA (PC)		IMPEGNI (I)				RESIDUI PASSIVI DA ESERCIZIO DI COMPETENZA (EC=I-PC)	
			PREVISIONI DEFINITIVE DI CASSA (CS)		TOTALE PAGAMENTI (TP=PR+PC)		FONDO PLURIENNALE VINCOLATO (FPV)				TOTALE RESIDUI PASSIVI DA RIPORTARE (TR=EP+EC)	
<b>MISSIONE</b>		<b>05</b>	<b>TUTELA E VALORIZZAZIONE DEI BENI E ATTIVITA' CULTURALI</b>									
<b>0501</b>	<b>Programma</b>	<b>01</b>	<b>Valorizzazione dei beni di interesse storico.</b>									
	<b>Totale Programma</b>	<b>01</b>	<b>RS</b>	<b>0,00</b>	<b>PR</b>	<b>0,00</b>	<b>R</b>	<b>0,00</b>		<b>0,00</b>	<b>EP</b>	<b>0,00</b>
			<b>CP</b>	<b>0,00</b>	<b>PC</b>	<b>0,00</b>	<b>I</b>	<b>0,00</b>	<b>ECP</b>	<b>0,00</b>	<b>EC</b>	<b>0,00</b>
			<b>CS</b>	<b>0,00</b>	<b>TP</b>	<b>0,00</b>	<b>FPV</b>	<b>0,00</b>		<b>0,00</b>	<b>TR</b>	<b>0,00</b>
<b>0502</b>	<b>Programma</b>	<b>02</b>	<b>Attività culturali e interventi diversi nel settore culturale</b>									
	<b>Totale Programma</b>	<b>02</b>	<b>RS</b>	<b>0,00</b>	<b>PR</b>	<b>0,00</b>	<b>R</b>	<b>0,00</b>		<b>0,00</b>	<b>EP</b>	<b>0,00</b>
			<b>CP</b>	<b>0,00</b>	<b>PC</b>	<b>0,00</b>	<b>I</b>	<b>0,00</b>	<b>ECP</b>	<b>0,00</b>	<b>EC</b>	<b>0,00</b>
			<b>CS</b>	<b>0,00</b>	<b>TP</b>	<b>0,00</b>	<b>FPV</b>	<b>0,00</b>		<b>0,00</b>	<b>TR</b>	<b>0,00</b>
<b>TOTALE MISSIONE 05</b>			<b>RS</b>	<b>0,00</b>	<b>PR</b>	<b>0,00</b>	<b>R</b>	<b>0,00</b>		<b>0,00</b>	<b>EP</b>	<b>0,00</b>
			<b>CP</b>	<b>0,00</b>	<b>PC</b>	<b>0,00</b>	<b>I</b>	<b>0,00</b>	<b>ECP</b>	<b>0,00</b>	<b>EC</b>	<b>0,00</b>
			<b>CS</b>	<b>0,00</b>	<b>TP</b>	<b>0,00</b>	<b>FPV</b>	<b>0,00</b>		<b>0,00</b>	<b>TR</b>	<b>0,00</b>



**COMUNE DI Crespina Lorenzana**

**Rendiconto del bilancio 2021 - utilizzo di contributi e trasferimenti da parte di organismi comunitari e internazionali**

Allegato j) al Rendiconto - Spese su contributi UE e internazionali

MISSIONE, PROGRAMMA, TITOLO		DENOMINAZIONE	RESIDUI PASSIVI AL 1/1/2021 (RS)		PAGAMENTI IN C/RESIDUI (PR)		RIACCERTAMENTO RESIDUI (R)				RESIDUI PASSIVI DA ESERCIZI PRECEDENTI (EP=RS-PR+R)		
			PREVISIONI DEFINITIVE DI COMPETENZA (CP)		PAGAMENTI IN C/COMPETENZA (PC)		IMPEGNI (I)		ECONOMIE DI COMPETENZA (ECP=CP-I-FPV)		RESIDUI PASSIVI DA ESERCIZIO DI COMPETENZA (EC=I-PC)		
			PREVISIONI DEFINITIVE DI CASSA (CS)		TOTALE PAGAMENTI (TP=PR+PC)		FONDO PLURIENNALE VINCOLATO (FPV)				TOTALE RESIDUI PASSIVI DA RIPORTARE (TR=EP+EC)		
<b>MISSIONE</b>		<b>06</b>	<b>POLITICHE GIOVANILI , SPORT E TEMPO LIBERO</b>										
<b>0601</b>	<b>Programma</b>	<b>01</b>	<b>Sport e tempo libero</b>										
	<b>Totale Programma</b>	<b>01</b>	<b>Sport e tempo libero</b>	RS	0,00	PR	0,00	R	0,00		0,00	EP	0,00
				CP	0,00	PC	0,00	I	0,00	ECP	0,00	EC	0,00
				CS	0,00	TP	0,00	FPV	0,00		0,00	TR	0,00
<b>0602</b>	<b>Programma</b>	<b>02</b>	<b>Giovani</b>										
	<b>Totale Programma</b>	<b>02</b>	<b>Giovani</b>	RS	0,00	PR	0,00	R	0,00		0,00	EP	0,00
				CP	0,00	PC	0,00	I	0,00	ECP	0,00	EC	0,00
				CS	0,00	TP	0,00	FPV	0,00		0,00	TR	0,00
<b>TOTALE MISSIONE 06</b>		<b>POLITICHE GIOVANILI , SPORT E TEMPO LIBERO</b>		RS	0,00	PR	0,00	R	0,00		0,00	EP	0,00
				CP	0,00	PC	0,00	I	0,00	ECP	0,00	EC	0,00
				CS	0,00	TP	0,00	FPV	0,00		0,00	TR	0,00

**COMUNE DI CRESPIA LORENZANA**

**Rendiconto del bilancio 2021 - utilizzo di contributi e trasferimenti da parte di organismi comunitari e internazionali**

Allegato j) al Rendiconto - Spese su contributi UE e internazionali

MISSIONE, PROGRAMMA, TITOLO		DENOMINAZIONE	RESIDUI PASSIVI AL 1/1/2021 (RS)		PAGAMENTI IN C/RESIDUI (PR)		RIACCERTAMENTO RESIDUI (R)				RESIDUI PASSIVI DA ESERCIZI PRECEDENTI (EP=RS-PR+R)		
			PREVISIONI DEFINITIVE DI COMPETENZA (CP)		PAGAMENTI IN C/COMPETENZA (PC)		IMPEGNI (I)		ECONOMIE DI COMPETENZA (ECP=CP-I-FPV)		RESIDUI PASSIVI DA ESERCIZIO DI COMPETENZA (EC=I-PC)		
			PREVISIONI DEFINITIVE DI CASSA (CS)		TOTALE PAGAMENTI (TP=PR+PC)		FONDO PLURIENNALE VINCOLATO (FPV)				TOTALE RESIDUI PASSIVI DA RIPORTARE (TR=EP+EC)		
<b>MISSIONE</b>		<b>07</b>	<b>TURISMO</b>										
<b>0701</b>	<b>Programma</b>	<b>01</b>	<b>Sviluppo e valorizzazione del turismo</b>										
	<b>Totale Programma</b>	<b>01</b>	<b>Sviluppo e valorizzazione del turismo</b>	<b>RS</b>	<b>0,00</b>	<b>PR</b>	<b>0,00</b>	<b>R</b>	<b>0,00</b>		<b>0,00</b>	<b>EP</b>	<b>0,00</b>
				<b>CP</b>	<b>0,00</b>	<b>PC</b>	<b>0,00</b>	<b>I</b>	<b>0,00</b>	<b>ECP</b>	<b>0,00</b>	<b>EC</b>	<b>0,00</b>
				<b>CS</b>	<b>0,00</b>	<b>TP</b>	<b>0,00</b>	<b>FPV</b>	<b>0,00</b>		<b>0,00</b>	<b>TR</b>	<b>0,00</b>
<b>TOTALE MISSIONE 07</b>			<b>TURISMO</b>	<b>RS</b>	<b>0,00</b>	<b>PR</b>	<b>0,00</b>	<b>R</b>	<b>0,00</b>		<b>0,00</b>	<b>EP</b>	<b>0,00</b>
				<b>CP</b>	<b>0,00</b>	<b>PC</b>	<b>0,00</b>	<b>I</b>	<b>0,00</b>	<b>ECP</b>	<b>0,00</b>	<b>EC</b>	<b>0,00</b>
				<b>CS</b>	<b>0,00</b>	<b>TP</b>	<b>0,00</b>	<b>FPV</b>	<b>0,00</b>		<b>0,00</b>	<b>TR</b>	<b>0,00</b>

**COMUNE DI CRESPINA LORENZANA**

**Rendiconto del bilancio 2021 - utilizzo di contributi e trasferimenti da parte di organismi comunitari e internazionali**

Allegato j) al Rendiconto - Spese su contributi UE e internazionali

MISSIONE, PROGRAMMA, TITOLO		DENOMINAZIONE	RESIDUI PASSIVI AL 1/1/2021 (RS)		PAGAMENTI IN C/RESIDUI (PR)		RIACCERTAMENTO RESIDUI (R)		RESIDUI PASSIVI DA ESERCIZI PRECEDENTI (EP=RS-PR+R)			
			PREVISIONI DEFINITIVE DI COMPETENZA (CP)		PAGAMENTI IN C/COMPETENZA (PC)		IMPEGNI (I)		ECONOMIE DI COMPETENZA (ECP=CP-I-FPV)			
			PREVISIONI DEFINITIVE DI CASSA (CS)		TOTALE PAGAMENTI (TP=PR+PC)		FONDO PLURIENNALE VINCOLATO (FPV)		TOTALE RESIDUI PASSIVI DA RIPORTARE (TR=EP+EC)			
<b>MISSIONE</b>		<b>08</b>	<b>ASSETTO DEL TERRITORIO ED EDILIZIA ABITATIVA</b>									
<b>0801</b>	<b>Programma</b>	<b>01</b>	<b>Urbanistica ed assetto del territorio</b>									
	<b>Totale Programma</b>	<b>01</b>	RS	0,00	PR	0,00	R	0,00		0,00	EP	0,00
			CP	0,00	PC	0,00	I	0,00	ECP	0,00	EC	0,00
			CS	0,00	TP	0,00	FPV	0,00		0,00	TR	0,00
<b>0802</b>	<b>Programma</b>	<b>02</b>	<b>Edilizia residenziale pubblica e locale e piani di edilizia economico-popolare</b>									
	<b>Totale Programma</b>	<b>02</b>	RS	0,00	PR	0,00	R	0,00		0,00	EP	0,00
			CP	0,00	PC	0,00	I	0,00	ECP	0,00	EC	0,00
			CS	0,00	TP	0,00	FPV	0,00		0,00	TR	0,00
<b>TOTALE MISSIONE 08</b>			RS	0,00	PR	0,00	R	0,00		0,00	EP	0,00
			CP	0,00	PC	0,00	I	0,00	ECP	0,00	EC	0,00
			CS	0,00	TP	0,00	FPV	0,00		0,00	TR	0,00

**COMUNE DI CRESPINA LORENZANA**

**Rendiconto del bilancio 2021 - utilizzo di contributi e trasferimenti da parte di organismi comunitari e internazionali**

Allegato j) al Rendiconto - Spese su contributi UE e internazionali

MISSIONE, PROGRAMMA, TITOLO		DENOMINAZIONE	RESIDUI PASSIVI AL 1/1/2021 (RS)		PAGAMENTI IN C/RESIDUI (PR)		RIACCERTAMENTO RESIDUI (R)		RESIDUI PASSIVI DA ESERCIZI PRECEDENTI (EP=RS-PR+R)	
			PREVISIONI DEFINITIVE DI COMPETENZA (CP)		PAGAMENTI IN C/COMPETENZA (PC)		IMPEGNI (I)		ECONOMIE DI COMPETENZA (ECP=CP-I-FPV)	
			PREVISIONI DEFINITIVE DI CASSA (CS)		TOTALE PAGAMENTI (TP=PR+PC)		FONDO PLURIENNALE VINCOLATO (FPV)		TOTALE RESIDUI PASSIVI DA RIPORTARE (TR=EP+EC)	
<b>MISSIONE</b>		<b>09 SVILUPPO SOSTENIBILE E TUTELA DEL TERRITORIO E DELL'AMBIENTE</b>								
<b>0901</b>	<b>Programma</b>	<b>01 Difesa del suolo</b>								
	<b>Totale Programma</b>		RS	0,00	PR	0,00	R	0,00	EP	0,00
			CP	0,00	PC	0,00	I	0,00	ECP	0,00
			CS	0,00	TP	0,00	FPV	0,00	TR	0,00
<b>0902</b>	<b>Programma</b>	<b>02 Tutela, valorizzazione e recupero ambientale</b>								
	<b>Totale Programma</b>		RS	0,00	PR	0,00	R	0,00	EP	0,00
			CP	0,00	PC	0,00	I	0,00	ECP	0,00
			CS	0,00	TP	0,00	FPV	0,00	TR	0,00
<b>0903</b>	<b>Programma</b>	<b>03 Rifiuti</b>								
	<b>Totale Programma</b>		RS	0,00	PR	0,00	R	0,00	EP	0,00
			CP	0,00	PC	0,00	I	0,00	ECP	0,00
			CS	0,00	TP	0,00	FPV	0,00	TR	0,00
<b>0904</b>	<b>Programma</b>	<b>04 Servizio idrico integrato</b>								
	<b>Totale Programma</b>		RS	0,00	PR	0,00	R	0,00	EP	0,00
			CP	0,00	PC	0,00	I	0,00	ECP	0,00
			CS	0,00	TP	0,00	FPV	0,00	TR	0,00
<b>0905</b>	<b>Programma</b>	<b>05 Aree protette, parchi naturali, protezione naturalistica e forestazione</b>								
	<b>Totale Programma</b>		RS	0,00	PR	0,00	R	0,00	EP	0,00
			CP	0,00	PC	0,00	I	0,00	ECP	0,00
			CS	0,00	TP	0,00	FPV	0,00	TR	0,00

**COMUNE DI CRESPIA LORENZANA**

**Rendiconto del bilancio 2021 - utilizzo di contributi e trasferimenti da parte di organismi comunitari e internazionali**

Allegato j) al Rendiconto - Spese su contributi UE e internazionali

MISSIONE, PROGRAMMA, TITOLO		DENOMINAZIONE	RESIDUI PASSIVI AL 1/1/2021 (RS)		PAGAMENTI IN C/RESIDUI (PR)		RIACCERTAMENTO RESIDUI (R)		RESIDUI PASSIVI DA ESERCIZI PRECEDENTI (EP=RS-PR+R)		
			PREVISIONI DEFINITIVE DI COMPETENZA (CP)		PAGAMENTI IN C/COMPETENZA (PC)		IMPEGNI (I)		ECONOMIE DI COMPETENZA (ECP=CP-I-FPV)		
			PREVISIONI DEFINITIVE DI CASSA (CS)		TOTALE PAGAMENTI (TP=PR+PC)		FONDO PLURIENNALE VINCOLATO (FPV)		TOTALE RESIDUI PASSIVI DA RIPORTARE (TR=EP+EC)		
<b>MISSIONE</b>		<b>09</b>	<b>SVILUPPO SOSTENIBILE E TUTELA DEL TERRITORIO E DELL'AMBIENTE</b>								
<b>0906</b>	<b>Programma</b>	<b>06</b>	<b>Tutela e valorizzazione delle risorse idriche</b>								
	<b>Totale Programma</b>	<b>06</b>	<b>Tutela e valorizzazione delle risorse idriche</b>	RS	0,00	PR	0,00	R	0,00	EP	0,00
				CP	0,00	PC	0,00	I	0,00	ECP	0,00
				CS	0,00	TP	0,00	FPV	0,00	TR	0,00
<b>0907</b>	<b>Programma</b>	<b>07</b>	<b>Sviluppo sostenibile territorio montano piccoli Comuni</b>								
	<b>Totale Programma</b>	<b>07</b>	<b>Sviluppo sostenibile territorio montano piccoli Comuni</b>	RS	0,00	PR	0,00	R	0,00	EP	0,00
				CP	0,00	PC	0,00	I	0,00	ECP	0,00
				CS	0,00	TP	0,00	FPV	0,00	TR	0,00
<b>0908</b>	<b>Programma</b>	<b>08</b>	<b>Qualità dell'aria e riduzione dell'inquinamento</b>								
	<b>Totale Programma</b>	<b>08</b>	<b>Qualità dell'aria e riduzione dell'inquinamento</b>	RS	0,00	PR	0,00	R	0,00	EP	0,00
				CP	0,00	PC	0,00	I	0,00	ECP	0,00
				CS	0,00	TP	0,00	FPV	0,00	TR	0,00
<b>TOTALE MISSIONE 09</b>		<b>SVILUPPO SOSTENIBILE E TUTELA DEL TERRITORIO E DELL'AMBIENTE</b>		RS	0,00	PR	0,00	R	0,00	EP	0,00
				CP	0,00	PC	0,00	I	0,00	ECP	0,00
				CS	0,00	TP	0,00	FPV	0,00	TR	0,00

**COMUNE DI CRESPIA LORENZANA**

**Rendiconto del bilancio 2021 - utilizzo di contributi e trasferimenti da parte di organismi comunitari e internazionali**

Allegato j) al Rendiconto - Spese su contributi UE e internazionali

MISSIONE, PROGRAMMA, TITOLO		DENOMINAZIONE	RESIDUI PASSIVI AL 1/1/2021 (RS)		PAGAMENTI IN C/RESIDUI (PR)		RIACCERTAMENTO RESIDUI (R)		RESIDUI PASSIVI DA ESERCIZI PRECEDENTI (EP=RS-PR+R)			
			PREVISIONI DEFINITIVE DI COMPETENZA (CP)		PAGAMENTI IN C/COMPETENZA (PC)		IMPEGNI (I)		ECONOMIE DI COMPETENZA (ECP=CP-I-FPV)		RESIDUI PASSIVI DA ESERCIZIO DI COMPETENZA (EC=I-PC)	
			PREVISIONI DEFINITIVE DI CASSA (CS)		TOTALE PAGAMENTI (TP=PR+PC)		FONDO PLURIENNALE VINCOLATO (FPV)				TOTALE RESIDUI PASSIVI DA RIPORTARE (TR=EP+EC)	
<b>MISSIONE</b>	<b>10</b>	<b>TRASPORTI E DIRITTO ALLA MOBILITA'</b>										
<b>1001</b>	<b>Programma</b>	<b>01</b>	<b>Trasporto ferroviario</b>									
	<b>Totale Programma</b>	<b>01</b>	RS	0,00	PR	0,00	R	0,00		0,00	EP	0,00
			CP	0,00	PC	0,00	I	0,00	ECP	0,00	EC	0,00
			CS	0,00	TP	0,00	FPV	0,00		0,00	TR	0,00
<b>1002</b>	<b>Programma</b>	<b>02</b>	<b>Trasporto pubblico locale</b>									
	<b>Totale Programma</b>	<b>02</b>	RS	0,00	PR	0,00	R	0,00		0,00	EP	0,00
			CP	0,00	PC	0,00	I	0,00	ECP	0,00	EC	0,00
			CS	0,00	TP	0,00	FPV	0,00		0,00	TR	0,00
<b>1003</b>	<b>Programma</b>	<b>03</b>	<b>Trasporto per vie d'acqua</b>									
	<b>Totale Programma</b>	<b>03</b>	RS	0,00	PR	0,00	R	0,00		0,00	EP	0,00
			CP	0,00	PC	0,00	I	0,00	ECP	0,00	EC	0,00
			CS	0,00	TP	0,00	FPV	0,00		0,00	TR	0,00
<b>1004</b>	<b>Programma</b>	<b>04</b>	<b>Altre modalità di trasporto</b>									
	<b>Totale Programma</b>	<b>04</b>	RS	0,00	PR	0,00	R	0,00		0,00	EP	0,00
			CP	0,00	PC	0,00	I	0,00	ECP	0,00	EC	0,00
			CS	0,00	TP	0,00	FPV	0,00		0,00	TR	0,00
<b>1005</b>	<b>Programma</b>	<b>05</b>	<b>Viabilità e infrastrutture stradali</b>									
	<b>Totale Programma</b>	<b>05</b>	RS	0,00	PR	0,00	R	0,00		0,00	EP	0,00
			CP	0,00	PC	0,00	I	0,00	ECP	0,00	EC	0,00
			CS	0,00	TP	0,00	FPV	0,00		0,00	TR	0,00

**COMUNE DI Crespina Lorenzana**

**Rendiconto del bilancio 2021 - utilizzo di contributi e trasferimenti da parte di organismi comunitari e internazionali**

Allegato j) al Rendiconto - Spese su contributi UE e internazionali

MISSIONE, PROGRAMMA, TITOLO	DENOMINAZIONE	RESIDUI PASSIVI AL 1/1/2021 (RS)		PAGAMENTI IN C/RESIDUI (PR)		RIACCERTAMENTO RESIDUI (R)		RESIDUI PASSIVI DA ESERCIZI PRECEDENTI (EP=RS-PR+R)			
		PREVISIONI DEFINITIVE DI COMPETENZA (CP)		PAGAMENTI IN C/COMPETENZA (PC)		IMPEGNI (I)		ECONOMIE DI COMPETENZA (ECP=CP-I-FPV)		RESIDUI PASSIVI DA ESERCIZIO DI COMPETENZA (EC=I-PC)	
		PREVISIONI DEFINITIVE DI CASSA (CS)		TOTALE PAGAMENTI (TP=PR+PC)		FONDO PLURIENNALE VINCOLATO (FPV)		TOTALE RESIDUI PASSIVI DA RIPORTARE (TR=EP+EC)			
<b>MISSIONE</b>	<b>10</b>	<b>TRASPORTI E DIRITTO ALLA MOBILITA'</b>									
<b>TOTALE MISSIONE 10</b>	<b>TRASPORTI E DIRITTO ALLA MOBILITA'</b>	<b>RS</b>	<b>0,00</b>	<b>PR</b>	<b>0,00</b>	<b>R</b>	<b>0,00</b>	<b>EP</b>	<b>0,00</b>		
		<b>CP</b>	<b>0,00</b>	<b>PC</b>	<b>0,00</b>	<b>I</b>	<b>0,00</b>	<b>ECP</b>	<b>0,00</b>		
		<b>CS</b>	<b>0,00</b>	<b>TP</b>	<b>0,00</b>	<b>FPV</b>	<b>0,00</b>	<b>TR</b>	<b>0,00</b>		

**COMUNE DI CRESPINA LORENZANA**

**Rendiconto del bilancio 2021 - utilizzo di contributi e trasferimenti da parte di organismi comunitari e internazionali**

Allegato j) al Rendiconto - Spese su contributi UE e internazionali

MISSIONE, PROGRAMMA, TITOLO		DENOMINAZIONE	RESIDUI PASSIVI AL 1/1/2021 (RS)		PAGAMENTI IN C/RESIDUI (PR)		RIACCERTAMENTO RESIDUI (R)		RESIDUI PASSIVI DA ESERCIZI PRECEDENTI (EP=RS-PR+R)			
			PREVISIONI DEFINITIVE DI COMPETENZA (CP)		PAGAMENTI IN C/COMPETENZA (PC)		IMPEGNI (I)		ECONOMIE DI COMPETENZA (ECP=CP-I-FPV)		RESIDUI PASSIVI DA ESERCIZIO DI COMPETENZA (EC=I-PC)	
			PREVISIONI DEFINITIVE DI CASSA (CS)		TOTALE PAGAMENTI (TP=PR+PC)		FONDO PLURIENNALE VINCOLATO (FPV)				TOTALE RESIDUI PASSIVI DA RIPORTARE (TR=EP+EC)	
<b>MISSIONE</b>		<b>11</b>	<b>SOCCORSO CIVILE</b>									
<b>1101</b>	<b>Programma</b>	<b>01</b>	<b>Sistema di protezione civile</b>									
	<b>Totale Programma</b>	<b>01</b>	<b>Sistema di protezione civile</b>	RS	0,00	PR	0,00	R	0,00	EP	0,00	
				CP	0,00	PC	0,00	I	0,00	ECP	0,00	
				CS	0,00	TP	0,00	FPV	0,00	TR	0,00	
<b>1102</b>	<b>Programma</b>	<b>02</b>	<b>Interventi a seguito di calamità naturali</b>									
	<b>Totale Programma</b>	<b>02</b>	<b>Interventi a seguito di calamità naturali</b>	RS	0,00	PR	0,00	R	0,00	EP	0,00	
				CP	0,00	PC	0,00	I	0,00	ECP	0,00	
				CS	0,00	TP	0,00	FPV	0,00	TR	0,00	
<b>TOTALE MISSIONE 11</b>		<b>SOCCORSO CIVILE</b>		RS	0,00	PR	0,00	R	0,00	EP	0,00	
				CP	0,00	PC	0,00	I	0,00	ECP	0,00	
				CS	0,00	TP	0,00	FPV	0,00	TR	0,00	



**COMUNE DI CRESPIA LORENZANA**

**Rendiconto del bilancio 2021 - utilizzo di contributi e trasferimenti da parte di organismi comunitari e internazionali**

Allegato j) al Rendiconto - Spese su contributi UE e internazionali

MISSIONE, PROGRAMMA, TITOLO		DENOMINAZIONE	RESIDUI PASSIVI AL 1/1/2021 (RS)		PAGAMENTI IN C/RESIDUI (PR)		RIACCERTAMENTO RESIDUI (R)		RESIDUI PASSIVI DA ESERCIZI PRECEDENTI (EP=RS-PR+R)			
			PREVISIONI DEFINITIVE DI COMPETENZA (CP)		PAGAMENTI IN C/COMPETENZA (PC)		IMPEGNI (I)		ECONOMIE DI COMPETENZA (ECP=CP-I-FPV)		RESIDUI PASSIVI DA ESERCIZIO DI COMPETENZA (EC=I-PC)	
			PREVISIONI DEFINITIVE DI CASSA (CS)		TOTALE PAGAMENTI (TP=PR+PC)		FONDO PLURIENNALE VINCOLATO (FPV)				TOTALE RESIDUI PASSIVI DA RIPORTARE (TR=EP+EC)	
<b>MISSIONE</b>		<b>12</b>	<b>DIRITTI SOCIALI , POLITICHE SOCIALI E FAMIGLIA</b>									
<b>1201</b>	<b>Programma</b>	<b>01</b>	<b>Interventi per l'infanzia e i minori e per asili nido</b>									
	<b>Totale Programma</b>	<b>01</b>	<b>RS</b>	<b>0,00</b>	<b>PR</b>	<b>0,00</b>	<b>R</b>	<b>0,00</b>		<b>0,00</b>	<b>EP</b>	<b>0,00</b>
			<b>CP</b>	<b>0,00</b>	<b>PC</b>	<b>0,00</b>	<b>I</b>	<b>0,00</b>	<b>ECP</b>	<b>0,00</b>	<b>EC</b>	<b>0,00</b>
			<b>CS</b>	<b>0,00</b>	<b>TP</b>	<b>0,00</b>	<b>FPV</b>	<b>0,00</b>		<b>0,00</b>	<b>TR</b>	<b>0,00</b>
<b>1202</b>	<b>Programma</b>	<b>02</b>	<b>Interventi per la disabilità</b>									
	<b>Totale Programma</b>	<b>02</b>	<b>RS</b>	<b>0,00</b>	<b>PR</b>	<b>0,00</b>	<b>R</b>	<b>0,00</b>		<b>0,00</b>	<b>EP</b>	<b>0,00</b>
			<b>CP</b>	<b>0,00</b>	<b>PC</b>	<b>0,00</b>	<b>I</b>	<b>0,00</b>	<b>ECP</b>	<b>0,00</b>	<b>EC</b>	<b>0,00</b>
			<b>CS</b>	<b>0,00</b>	<b>TP</b>	<b>0,00</b>	<b>FPV</b>	<b>0,00</b>		<b>0,00</b>	<b>TR</b>	<b>0,00</b>
<b>1203</b>	<b>Programma</b>	<b>03</b>	<b>Interventi per gli anziani</b>									
	<b>Totale Programma</b>	<b>03</b>	<b>RS</b>	<b>0,00</b>	<b>PR</b>	<b>0,00</b>	<b>R</b>	<b>0,00</b>		<b>0,00</b>	<b>EP</b>	<b>0,00</b>
			<b>CP</b>	<b>0,00</b>	<b>PC</b>	<b>0,00</b>	<b>I</b>	<b>0,00</b>	<b>ECP</b>	<b>0,00</b>	<b>EC</b>	<b>0,00</b>
			<b>CS</b>	<b>0,00</b>	<b>TP</b>	<b>0,00</b>	<b>FPV</b>	<b>0,00</b>		<b>0,00</b>	<b>TR</b>	<b>0,00</b>
<b>1204</b>	<b>Programma</b>	<b>04</b>	<b>Interventi per soggetti a rischio di esclusione sociale</b>									
	<b>Totale Programma</b>	<b>04</b>	<b>RS</b>	<b>0,00</b>	<b>PR</b>	<b>0,00</b>	<b>R</b>	<b>0,00</b>		<b>0,00</b>	<b>EP</b>	<b>0,00</b>
			<b>CP</b>	<b>0,00</b>	<b>PC</b>	<b>0,00</b>	<b>I</b>	<b>0,00</b>	<b>ECP</b>	<b>0,00</b>	<b>EC</b>	<b>0,00</b>
			<b>CS</b>	<b>0,00</b>	<b>TP</b>	<b>0,00</b>	<b>FPV</b>	<b>0,00</b>		<b>0,00</b>	<b>TR</b>	<b>0,00</b>
<b>1205</b>	<b>Programma</b>	<b>05</b>	<b>Interventi per le famiglie</b>									
	<b>Totale Programma</b>	<b>05</b>	<b>RS</b>	<b>0,00</b>	<b>PR</b>	<b>0,00</b>	<b>R</b>	<b>0,00</b>		<b>0,00</b>	<b>EP</b>	<b>0,00</b>
			<b>CP</b>	<b>0,00</b>	<b>PC</b>	<b>0,00</b>	<b>I</b>	<b>0,00</b>	<b>ECP</b>	<b>0,00</b>	<b>EC</b>	<b>0,00</b>
			<b>CS</b>	<b>0,00</b>	<b>TP</b>	<b>0,00</b>	<b>FPV</b>	<b>0,00</b>		<b>0,00</b>	<b>TR</b>	<b>0,00</b>

**COMUNE DI CRESPIA LORENZANA**

**Rendiconto del bilancio 2021 - utilizzo di contributi e trasferimenti da parte di organismi comunitari e internazionali**

Allegato j) al Rendiconto - Spese su contributi UE e internazionali

MISSIONE, PROGRAMMA, TITOLO		DENOMINAZIONE	RESIDUI PASSIVI AL 1/1/2021 (RS)		PAGAMENTI IN C/RESIDUI (PR)		RIACCERTAMENTO RESIDUI (R)		RESIDUI PASSIVI DA ESERCIZI PRECEDENTI (EP=RS-PR+R)				
			PREVISIONI DEFINITIVE DI COMPETENZA (CP)		PAGAMENTI IN C/COMPETENZA (PC)		IMPEGNI (I)		ECONOMIE DI COMPETENZA (ECP=CP-I-FPV)		RESIDUI PASSIVI DA ESERCIZIO DI COMPETENZA (EC=I-PC)		
			PREVISIONI DEFINITIVE DI CASSA (CS)		TOTALE PAGAMENTI (TP=PR+PC)		FONDO PLURIENNALE VINCOLATO (FPV)				TOTALE RESIDUI PASSIVI DA RIPORTARE (TR=EP+EC)		
<b>MISSIONE</b>		<b>12</b>	<b>DIRITTI SOCIALI , POLITICHE SOCIALI E FAMIGLIA</b>										
<b>1206</b>	<b>Programma</b>	<b>06</b>	<b>Interventi per il diritto alla casa</b>										
	<b>Totale Programma</b>	<b>06</b>	<b>Interventi per il diritto alla casa</b>	RS	0,00	PR	0,00	R	0,00		0,00	EP	0,00
				CP	0,00	PC	0,00	I	0,00	ECP	0,00	EC	0,00
				CS	0,00	TP	0,00	FPV	0,00		0,00	TR	0,00
<b>1207</b>	<b>Programma</b>	<b>07</b>	<b>Programmazione e governo della rete dei servizi sociosanitari e sociali</b>										
	<b>Totale Programma</b>	<b>07</b>	<b>Programmazione e governo della rete dei servizi sociosanitari e sociali</b>	RS	0,00	PR	0,00	R	0,00		0,00	EP	0,00
				CP	0,00	PC	0,00	I	0,00	ECP	0,00	EC	0,00
				CS	0,00	TP	0,00	FPV	0,00		0,00	TR	0,00
<b>1208</b>	<b>Programma</b>	<b>08</b>	<b>Cooperazione e associazionismo</b>										
	<b>Totale Programma</b>	<b>08</b>	<b>Cooperazione e associazionismo</b>	RS	0,00	PR	0,00	R	0,00		0,00	EP	0,00
				CP	0,00	PC	0,00	I	0,00	ECP	0,00	EC	0,00
				CS	0,00	TP	0,00	FPV	0,00		0,00	TR	0,00
<b>1209</b>	<b>Programma</b>	<b>09</b>	<b>Servizio necroscopico e cimiteriale</b>										
	<b>Totale Programma</b>	<b>09</b>	<b>Servizio necroscopico e cimiteriale</b>	RS	0,00	PR	0,00	R	0,00		0,00	EP	0,00
				CP	0,00	PC	0,00	I	0,00	ECP	0,00	EC	0,00
				CS	0,00	TP	0,00	FPV	0,00		0,00	TR	0,00
<b>TOTALE MISSIONE 12</b>		<b>DIRITTI SOCIALI , POLITICHE SOCIALI E FAMIGLIA</b>		RS	0,00	PR	0,00	R	0,00		0,00	EP	0,00
				CP	0,00	PC	0,00	I	0,00	ECP	0,00	EC	0,00
				CS	0,00	TP	0,00	FPV	0,00		0,00	TR	0,00

**COMUNE DI CRESPIA LORENZANA**

**Rendiconto del bilancio 2021 - utilizzo di contributi e trasferimenti da parte di organismi comunitari e internazionali**

Allegato j) al Rendiconto - Spese su contributi UE e internazionali

MISSIONE, PROGRAMMA, TITOLO		DENOMINAZIONE	RESIDUI PASSIVI AL 1/1/2021 (RS)	PAGAMENTI IN C/RESIDUI (PR)	RIACCERTAMENTO RESIDUI (R)		RESIDUI PASSIVI DA ESERCIZI PRECEDENTI (EP=RS-PR+R)
			PREVISIONI DEFINITIVE DI COMPETENZA (CP)	PAGAMENTI IN C/COMPETENZA (PC)	IMPEGNI (I)	ECONOMIE DI COMPETENZA (ECP=CP-I-FPV)	RESIDUI PASSIVI DA ESERCIZIO DI COMPETENZA (EC=I-PC)
			PREVISIONI DEFINITIVE DI CASSA (CS)	TOTALE PAGAMENTI (TP=PR+PC)	FONDO PLURIENNALE VINCOLATO (FPV)		TOTALE RESIDUI PASSIVI DA RIPORTARE (TR=EP+EC)
<b>MISSIONE</b>	<b>13</b>	<b>TUTELA DELLA SALUTE</b>					
<b>1301</b>	<b>Programma</b>	<b>01</b>	<b>Servizio sanitario regionale - finanziamento ordinario corrente per la garanzia dei LEA</b>				
	<b>Totale Programma</b>	<b>01</b>	RS 0,00	PR 0,00	R 0,00	EP 0,00	0,00
			CP 0,00	PC 0,00	I 0,00	ECP 0,00	EC 0,00
			CS 0,00	TP 0,00	FPV 0,00		TR 0,00
<b>1302</b>	<b>Programma</b>	<b>02</b>	<b>Servizio sanitario regionale - finanziamento aggiuntivo corrente per livelli di assistenza superiore ai LEA</b>				
	<b>Totale Programma</b>	<b>02</b>	RS 0,00	PR 0,00	R 0,00	EP 0,00	0,00
			CP 0,00	PC 0,00	I 0,00	ECP 0,00	EC 0,00
			CS 0,00	TP 0,00	FPV 0,00		TR 0,00
<b>1303</b>	<b>Programma</b>	<b>03</b>	<b>Servizio sanitario regionale - finanziamento aggiuntivo corrente per la copertura dello squilibrio del bilancio corrente</b>				
	<b>Totale Programma</b>	<b>03</b>	RS 0,00	PR 0,00	R 0,00	EP 0,00	0,00
			CP 0,00	PC 0,00	I 0,00	ECP 0,00	EC 0,00
			CS 0,00	TP 0,00	FPV 0,00		TR 0,00
<b>1304</b>	<b>Programma</b>	<b>04</b>	<b>Servizio sanitario regionale - ripiano di disavanzi sanitari relativi ad esercizi pregressi</b>				
	<b>Totale Programma</b>	<b>04</b>	RS 0,00	PR 0,00	R 0,00	EP 0,00	0,00
			CP 0,00	PC 0,00	I 0,00	ECP 0,00	EC 0,00
			CS 0,00	TP 0,00	FPV 0,00		TR 0,00
<b>1305</b>	<b>Programma</b>	<b>05</b>	<b>Servizio sanitario regionale - investimenti sanitari</b>				
	<b>Totale Programma</b>	<b>05</b>	RS 0,00	PR 0,00	R 0,00	EP 0,00	0,00
			CP 0,00	PC 0,00	I 0,00	ECP 0,00	EC 0,00
			CS 0,00	TP 0,00	FPV 0,00		TR 0,00

**COMUNE DI CRESPIA LORENZANA**

**Rendiconto del bilancio 2021 - utilizzo di contributi e trasferimenti da parte di organismi comunitari e internazionali**

Allegato j) al Rendiconto - Spese su contributi UE e internazionali

MISSIONE, PROGRAMMA, TITOLO		DENOMINAZIONE	RESIDUI PASSIVI AL 1/1/2021 (RS)		PAGAMENTI IN C/RESIDUI (PR)		RIACCERTAMENTO RESIDUI (R)		RESIDUI PASSIVI DA ESERCIZI PRECEDENTI (EP=RS-PR+R)			
			PREVISIONI DEFINITIVE DI COMPETENZA (CP)		PAGAMENTI IN C/COMPETENZA (PC)		IMPEGNI (I)		ECONOMIE DI COMPETENZA (ECP=CP-I-FPV)		RESIDUI PASSIVI DA ESERCIZIO DI COMPETENZA (EC=I-PC)	
			PREVISIONI DEFINITIVE DI CASSA (CS)		TOTALE PAGAMENTI (TP=PR+PC)		FONDO PLURIENNALE VINCOLATO (FPV)				TOTALE RESIDUI PASSIVI DA RIPORTARE (TR=EP+EC)	
<b>MISSIONE</b>		<b>13</b>	<b>TUTELA DELLA SALUTE</b>									
<b>1306</b>	<b>Programma</b>	<b>06</b>	<b>Servizio sanitario regionale - restituzioni maggiori gettiti SSN</b>									
	<b>Totale Programma</b>	<b>06</b>	<b>Servizio sanitario regionale - restituzioni maggiori gettiti SSN</b>	<b>RS</b>	<b>0,00</b>	<b>PR</b>	<b>0,00</b>	<b>R</b>	<b>0,00</b>	<b>EP</b>	<b>0,00</b>	
				<b>CP</b>	<b>0,00</b>	<b>PC</b>	<b>0,00</b>	<b>I</b>	<b>0,00</b>	<b>ECP</b>	<b>0,00</b>	
				<b>CS</b>	<b>0,00</b>	<b>TP</b>	<b>0,00</b>	<b>FPV</b>	<b>0,00</b>	<b>TR</b>	<b>0,00</b>	
<b>1307</b>	<b>Programma</b>	<b>07</b>	<b>Ulteriori spese in materia sanitaria</b>									
	<b>Totale Programma</b>	<b>07</b>	<b>Ulteriori spese in materia sanitaria</b>	<b>RS</b>	<b>0,00</b>	<b>PR</b>	<b>0,00</b>	<b>R</b>	<b>0,00</b>	<b>EP</b>	<b>0,00</b>	
				<b>CP</b>	<b>0,00</b>	<b>PC</b>	<b>0,00</b>	<b>I</b>	<b>0,00</b>	<b>ECP</b>	<b>0,00</b>	
				<b>CS</b>	<b>0,00</b>	<b>TP</b>	<b>0,00</b>	<b>FPV</b>	<b>0,00</b>	<b>TR</b>	<b>0,00</b>	
<b>TOTALE MISSIONE 13</b>			<b>TUTELA DELLA SALUTE</b>	<b>RS</b>	<b>0,00</b>	<b>PR</b>	<b>0,00</b>	<b>R</b>	<b>0,00</b>	<b>EP</b>	<b>0,00</b>	
				<b>CP</b>	<b>0,00</b>	<b>PC</b>	<b>0,00</b>	<b>I</b>	<b>0,00</b>	<b>ECP</b>	<b>0,00</b>	
				<b>CS</b>	<b>0,00</b>	<b>TP</b>	<b>0,00</b>	<b>FPV</b>	<b>0,00</b>	<b>TR</b>	<b>0,00</b>	

**COMUNE DI CRESPINA LORENZANA**

**Rendiconto del bilancio 2021 - utilizzo di contributi e trasferimenti da parte di organismi comunitari e internazionali**

Allegato j) al Rendiconto - Spese su contributi UE e internazionali

MISSIONE, PROGRAMMA, TITOLO		DENOMINAZIONE	RESIDUI PASSIVI AL 1/1/2021 (RS)		PAGAMENTI IN C/RESIDUI (PR)		RIACCERTAMENTO RESIDUI (R)		RESIDUI PASSIVI DA ESERCIZI PRECEDENTI (EP=RS-PR+R)			
			PREVISIONI DEFINITIVE DI COMPETENZA (CP)		PAGAMENTI IN C/COMPETENZA (PC)		IMPEGNI (I)		ECONOMIE DI COMPETENZA (ECP=CP-I-FPV)			
			PREVISIONI DEFINITIVE DI CASSA (CS)		TOTALE PAGAMENTI (TP=PR+PC)		FONDO PLURIENNALE VINCOLATO (FPV)		TOTALE RESIDUI PASSIVI DA RIPORTARE (TR=EP+EC)			
<b>MISSIONE</b>		<b>14</b>	<b>SVILUPPO ECONOMICO E COMPETITIVITA'</b>									
<b>1401</b>	<b>Programma</b>	<b>01</b>	<b>Industria e PMI e artigianato</b>									
	<b>Totale Programma</b>	<b>01</b>	RS	0,00	PR	0,00	R	0,00		0,00	EP	0,00
			CP	0,00	PC	0,00	I	0,00	ECP	0,00	EC	0,00
			CS	0,00	TP	0,00	FPV	0,00		0,00	TR	0,00
<b>1402</b>	<b>Programma</b>	<b>02</b>	<b>Commercio - reti distributive - tutela dei consumatori</b>									
	<b>Totale Programma</b>	<b>02</b>	RS	0,00	PR	0,00	R	0,00		0,00	EP	0,00
			CP	0,00	PC	0,00	I	0,00	ECP	0,00	EC	0,00
			CS	0,00	TP	0,00	FPV	0,00		0,00	TR	0,00
<b>1403</b>	<b>Programma</b>	<b>03</b>	<b>Ricerca e innovazione</b>									
	<b>Totale Programma</b>	<b>03</b>	RS	0,00	PR	0,00	R	0,00		0,00	EP	0,00
			CP	0,00	PC	0,00	I	0,00	ECP	0,00	EC	0,00
			CS	0,00	TP	0,00	FPV	0,00		0,00	TR	0,00
<b>1404</b>	<b>Programma</b>	<b>04</b>	<b>Reti e altri servizi di pubblica utilità</b>									
	<b>Totale Programma</b>	<b>04</b>	RS	0,00	PR	0,00	R	0,00		0,00	EP	0,00
			CP	0,00	PC	0,00	I	0,00	ECP	0,00	EC	0,00
			CS	0,00	TP	0,00	FPV	0,00		0,00	TR	0,00
<b>TOTALE MISSIONE 14</b>			<b>SVILUPPO ECONOMICO E COMPETITIVITA'</b>									
			RS	0,00	PR	0,00	R	0,00		0,00	EP	0,00
			CP	0,00	PC	0,00	I	0,00	ECP	0,00	EC	0,00
			CS	0,00	TP	0,00	FPV	0,00		0,00	TR	0,00

**COMUNE DI CRESPIA LORENZANA**

**Rendiconto del bilancio 2021 - utilizzo di contributi e trasferimenti da parte di organismi comunitari e internazionali**

Allegato j) al Rendiconto - Spese su contributi UE e internazionali

MISSIONE, PROGRAMMA, TITOLO		DENOMINAZIONE	RESIDUI PASSIVI AL 1/1/2021 (RS)		PAGAMENTI IN C/RESIDUI (PR)		RIACCERTAMENTO RESIDUI (R)		RESIDUI PASSIVI DA ESERCIZI PRECEDENTI (EP=RS-PR+R)		
			PREVISIONI DEFINITIVE DI COMPETENZA (CP)		PAGAMENTI IN C/COMPETENZA (PC)		IMPEGNI (I)		ECONOMIE DI COMPETENZA (ECP=CP-I-FPV)		
			PREVISIONI DEFINITIVE DI CASSA (CS)		TOTALE PAGAMENTI (TP=PR+PC)		FONDO PLURIENNALE VINCOLATO (FPV)		TOTALE RESIDUI PASSIVI DA RIPORTARE (TR=EP+EC)		
<b>MISSIONE</b>		<b>15</b>	<b>POLITICHE PER IL LAVORO E LA FORMAZIONE PROFESSIONALE</b>								
<b>1501</b>	<b>Programma</b>	<b>01</b>	<b>Servizi per lo sviluppo del mercato del lavoro</b>								
	<b>Totale Programma</b>	<b>01</b>	<b>RS</b>	<b>0,00</b>	<b>PR</b>	<b>0,00</b>	<b>R</b>	<b>0,00</b>	<b>EP</b>	<b>0,00</b>	
			<b>CP</b>	<b>0,00</b>	<b>PC</b>	<b>0,00</b>	<b>I</b>	<b>0,00</b>	<b>ECP</b>	<b>0,00</b>	
			<b>CS</b>	<b>0,00</b>	<b>TP</b>	<b>0,00</b>	<b>FPV</b>	<b>0,00</b>	<b>TR</b>	<b>0,00</b>	
<b>1502</b>	<b>Programma</b>	<b>02</b>	<b>Formazione professionale</b>								
	<b>Totale Programma</b>	<b>02</b>	<b>RS</b>	<b>0,00</b>	<b>PR</b>	<b>0,00</b>	<b>R</b>	<b>0,00</b>	<b>EP</b>	<b>0,00</b>	
			<b>CP</b>	<b>0,00</b>	<b>PC</b>	<b>0,00</b>	<b>I</b>	<b>0,00</b>	<b>ECP</b>	<b>0,00</b>	
			<b>CS</b>	<b>0,00</b>	<b>TP</b>	<b>0,00</b>	<b>FPV</b>	<b>0,00</b>	<b>TR</b>	<b>0,00</b>	
<b>1503</b>	<b>Programma</b>	<b>03</b>	<b>Sostegno all'occupazione</b>								
	<b>Totale Programma</b>	<b>03</b>	<b>RS</b>	<b>0,00</b>	<b>PR</b>	<b>0,00</b>	<b>R</b>	<b>0,00</b>	<b>EP</b>	<b>0,00</b>	
			<b>CP</b>	<b>0,00</b>	<b>PC</b>	<b>0,00</b>	<b>I</b>	<b>0,00</b>	<b>ECP</b>	<b>0,00</b>	
			<b>CS</b>	<b>0,00</b>	<b>TP</b>	<b>0,00</b>	<b>FPV</b>	<b>0,00</b>	<b>TR</b>	<b>0,00</b>	
<b>TOTALE MISSIONE 15</b>		<b>POLITICHE PER IL LAVORO E LA FORMAZIONE PROFESSIONALE</b>	<b>RS</b>	<b>0,00</b>	<b>PR</b>	<b>0,00</b>	<b>R</b>	<b>0,00</b>	<b>EP</b>	<b>0,00</b>	
			<b>CP</b>	<b>0,00</b>	<b>PC</b>	<b>0,00</b>	<b>I</b>	<b>0,00</b>	<b>ECP</b>	<b>0,00</b>	
			<b>CS</b>	<b>0,00</b>	<b>TP</b>	<b>0,00</b>	<b>FPV</b>	<b>0,00</b>	<b>TR</b>	<b>0,00</b>	

**COMUNE DI CRESPIA LORENZANA**

**Rendiconto del bilancio 2021 - utilizzo di contributi e trasferimenti da parte di organismi comunitari e internazionali**

Allegato j) al Rendiconto - Spese su contributi UE e internazionali

MISSIONE, PROGRAMMA, TITOLO		DENOMINAZIONE	RESIDUI PASSIVI AL 1/1/2021 (RS)		PAGAMENTI IN C/RESIDUI (PR)		RIACCERTAMENTO RESIDUI (R)		RESIDUI PASSIVI DA ESERCIZI PRECEDENTI (EP=RS-PR+R)			
			PREVISIONI DEFINITIVE DI COMPETENZA (CP)		PAGAMENTI IN C/COMPETENZA (PC)		IMPEGNI (I)		ECONOMIE DI COMPETENZA (ECP=CP-I-FPV)			
			PREVISIONI DEFINITIVE DI CASSA (CS)		TOTALE PAGAMENTI (TP=PR+PC)		FONDO PLURIENNALE VINCOLATO (FPV)		TOTALE RESIDUI PASSIVI DA RIPORTARE (TR=EP+EC)			
<b>MISSIONE</b>		<b>16</b>	<b>AGRICOLTURA , POLITICHE AGROALIMENTARI E PESCA</b>									
<b>1601</b>	<b>Programma</b>	<b>01</b>	<b>Sviluppo del sistema agricolo e del sistema agroalimentare</b>									
Totale Programma	01	Sviluppo del sistema agricolo e del sistema agroalimentare	RS	0,00	PR	0,00	R	0,00		0,00	EP	0,00
			CP	0,00	PC	0,00	I	0,00	ECP	0,00	EC	0,00
			CS	0,00	TP	0,00	FPV	0,00		0,00	TR	0,00
<b>1602</b>	<b>Programma</b>	<b>02</b>	<b>Caccia e pesca</b>									
Totale Programma	02	Caccia e pesca	RS	0,00	PR	0,00	R	0,00		0,00	EP	0,00
			CP	0,00	PC	0,00	I	0,00	ECP	0,00	EC	0,00
			CS	0,00	TP	0,00	FPV	0,00		0,00	TR	0,00
<b>TOTALE MISSIONE 16</b>		<b>AGRICOLTURA , POLITICHE AGROALIMENTARI E PESCA</b>	RS	0,00	PR	0,00	R	0,00		0,00	EP	0,00
			CP	0,00	PC	0,00	I	0,00	ECP	0,00	EC	0,00
			CS	0,00	TP	0,00	FPV	0,00		0,00	TR	0,00

**COMUNE DI CRESPIA LORENZANA**

**Rendiconto del bilancio 2021 - utilizzo di contributi e trasferimenti da parte di organismi comunitari e internazionali**

Allegato j) al Rendiconto - Spese su contributi UE e internazionali

MISSIONE, PROGRAMMA, TITOLO		DENOMINAZIONE	RESIDUI PASSIVI AL 1/1/2021 (RS)		PAGAMENTI IN C/RESIDUI (PR)		RIACCERTAMENTO RESIDUI (R)		RESIDUI PASSIVI DA ESERCIZI PRECEDENTI (EP=RS-PR+R)		
			PREVISIONI DEFINITIVE DI COMPETENZA (CP)		PAGAMENTI IN C/COMPETENZA (PC)		IMPEGNI (I)		ECONOMIE DI COMPETENZA (ECP=CP-I-FPV)		
			PREVISIONI DEFINITIVE DI CASSA (CS)		TOTALE PAGAMENTI (TP=PR+PC)		FONDO PLURIENNALE VINCOLATO (FPV)		TOTALE RESIDUI PASSIVI DA RIPORTARE (TR=EP+EC)		
<b>MISSIONE</b>		<b>17</b>	<b>ENERGIA E DIVERSIFICAZIONE DELLE FONTI ENERGETICHE</b>								
<b>1701</b>	<b>Programma</b>	<b>01</b>	<b>Fonti energetiche</b>								
	<b>Totale Programma</b>	<b>01</b>	<b>Fonti energetiche</b>	RS	0,00	PR	0,00	R	0,00	EP	0,00
				CP	0,00	PC	0,00	I	0,00	ECP	0,00
				CS	0,00	TP	0,00	FPV	0,00	TR	0,00
<b>TOTALE MISSIONE 17</b>		<b>ENERGIA E DIVERSIFICAZIONE DELLE FONTI ENERGETICHE</b>		RS	0,00	PR	0,00	R	0,00	EP	0,00
				CP	0,00	PC	0,00	I	0,00	ECP	0,00
				CS	0,00	TP	0,00	FPV	0,00	TR	0,00



**COMUNE DI CRESPINA LORENZANA**

**Rendiconto del bilancio 2021 - utilizzo di contributi e trasferimenti da parte di organismi comunitari e internazionali**

Allegato j) al Rendiconto - Spese su contributi UE e internazionali

MISSIONE, PROGRAMMA, TITOLO		DENOMINAZIONE	RESIDUI PASSIVI AL 1/1/2021 (RS)		PAGAMENTI IN C/RESIDUI (PR)		RIACCERTAMENTO RESIDUI (R)		RESIDUI PASSIVI DA ESERCIZI PRECEDENTI (EP=RS-PR+R)		
			PREVISIONI DEFINITIVE DI COMPETENZA (CP)		PAGAMENTI IN C/COMPETENZA (PC)		IMPEGNI (I)		ECONOMIE DI COMPETENZA (ECP=CP-I-FPV)		
			PREVISIONI DEFINITIVE DI CASSA (CS)		TOTALE PAGAMENTI (TP=PR+PC)		FONDO PLURIENNALE VINCOLATO (FPV)		TOTALE RESIDUI PASSIVI DA RIPORTARE (TR=EP+EC)		
<b>MISSIONE</b>		<b>18</b>	<b>RELAZIONI CON LE ALTRE AUTONOMIE TERRITORIALI E LOCALI</b>								
<b>1801</b>	<b>Programma</b>	<b>01</b>	<b>Relazioni finanziarie con le altre autonomie territoriali</b>								
	<b>Totale Programma</b>	<b>01</b>	<b>RS</b>	<b>0,00</b>	<b>PR</b>	<b>0,00</b>	<b>R</b>	<b>0,00</b>	<b>EP</b>	<b>0,00</b>	
			<b>CP</b>	<b>0,00</b>	<b>PC</b>	<b>0,00</b>	<b>I</b>	<b>0,00</b>	<b>ECP</b>	<b>0,00</b>	
			<b>CS</b>	<b>0,00</b>	<b>TP</b>	<b>0,00</b>	<b>FPV</b>	<b>0,00</b>	<b>TR</b>	<b>0,00</b>	
<b>TOTALE MISSIONE 18</b>			<b>RS</b>	<b>0,00</b>	<b>PR</b>	<b>0,00</b>	<b>R</b>	<b>0,00</b>	<b>EP</b>	<b>0,00</b>	
			<b>CP</b>	<b>0,00</b>	<b>PC</b>	<b>0,00</b>	<b>I</b>	<b>0,00</b>	<b>ECP</b>	<b>0,00</b>	
			<b>CS</b>	<b>0,00</b>	<b>TP</b>	<b>0,00</b>	<b>FPV</b>	<b>0,00</b>	<b>TR</b>	<b>0,00</b>	

**COMUNE DI CRESPIA LORENZANA**

**Rendiconto del bilancio 2021 - utilizzo di contributi e trasferimenti da parte di organismi comunitari e internazionali**

Allegato j) al Rendiconto - Spese su contributi UE e internazionali

MISSIONE, PROGRAMMA, TITOLO		DENOMINAZIONE	RESIDUI PASSIVI AL 1/1/2021 (RS)		PAGAMENTI IN C/RESIDUI (PR)		RIACCERTAMENTO RESIDUI (R)		RESIDUI PASSIVI DA ESERCIZI PRECEDENTI (EP=RS-PR+R)		
			PREVISIONI DEFINITIVE DI COMPETENZA (CP)		PAGAMENTI IN C/COMPETENZA (PC)		IMPEGNI (I)		ECONOMIE DI COMPETENZA (ECP=CP-I-FPV)		
			PREVISIONI DEFINITIVE DI CASSA (CS)		TOTALE PAGAMENTI (TP=PR+PC)		FONDO PLURIENNALE VINCOLATO (FPV)		TOTALE RESIDUI PASSIVI DA RIPORTARE (TR=EP+EC)		
<b>MISSIONE</b>		<b>19</b>	<b>RELAZIONI INTERNAZIONALI</b>								
<b>1901</b>	<b>Programma</b>	<b>01</b>	<b>Relazioni internazionali e Cooperazione allo sviluppo</b>								
	<b>Totale Programma</b>	<b>01</b>	<b>RS</b>	<b>0,00</b>	<b>PR</b>	<b>0,00</b>	<b>R</b>	<b>0,00</b>	<b>EP</b>	<b>0,00</b>	
			<b>CP</b>	<b>0,00</b>	<b>PC</b>	<b>0,00</b>	<b>I</b>	<b>0,00</b>	<b>ECP</b>	<b>0,00</b>	
			<b>CS</b>	<b>0,00</b>	<b>TP</b>	<b>0,00</b>	<b>FPV</b>	<b>0,00</b>	<b>TR</b>	<b>0,00</b>	
<b>TOTALE MISSIONE 19</b>			<b>RS</b>	<b>0,00</b>	<b>PR</b>	<b>0,00</b>	<b>R</b>	<b>0,00</b>	<b>EP</b>	<b>0,00</b>	
			<b>CP</b>	<b>0,00</b>	<b>PC</b>	<b>0,00</b>	<b>I</b>	<b>0,00</b>	<b>ECP</b>	<b>0,00</b>	
			<b>CS</b>	<b>0,00</b>	<b>TP</b>	<b>0,00</b>	<b>FPV</b>	<b>0,00</b>	<b>TR</b>	<b>0,00</b>	

**COMUNE DI CRESPIA LORENZANA**

**Rendiconto del bilancio 2021 - utilizzo di contributi e trasferimenti da parte di organismi comunitari e internazionali**

Allegato j) al Rendiconto - Spese su contributi UE e internazionali

MISSIONE, PROGRAMMA, TITOLO		DENOMINAZIONE	RESIDUI PASSIVI AL 1/1/2021 (RS)		PAGAMENTI IN C/RESIDUI (PR)		RIACCERTAMENTO RESIDUI (R)		RESIDUI PASSIVI DA ESERCIZI PRECEDENTI (EP=RS-PR+R)			
			PREVISIONI DEFINITIVE DI COMPETENZA (CP)		PAGAMENTI IN C/COMPETENZA (PC)		IMPEGNI (I)		ECONOMIE DI COMPETENZA (ECP=CP-I-FPV)		RESIDUI PASSIVI DA ESERCIZIO DI COMPETENZA (EC=I-PC)	
			PREVISIONI DEFINITIVE DI CASSA (CS)		TOTALE PAGAMENTI (TP=PR+PC)		FONDO PLURIENNALE VINCOLATO (FPV)				TOTALE RESIDUI PASSIVI DA RIPORTARE (TR=EP+EC)	
<b>MISSIONE</b>		<b>20</b>	<b>FONDI ACCANTONAMENTI</b>									
<b>2001</b>	<b>Programma</b>	<b>01</b>	<b>Fondo di riserva</b>									
	<b>Totale Programma</b>	<b>01</b>	<b>RS</b>	<b>0,00</b>	<b>PR</b>	<b>0,00</b>	<b>R</b>	<b>0,00</b>		<b>0,00</b>	<b>EP</b>	<b>0,00</b>
			<b>CP</b>	<b>0,00</b>	<b>PC</b>	<b>0,00</b>	<b>I</b>	<b>0,00</b>	<b>ECP</b>	<b>0,00</b>	<b>EC</b>	<b>0,00</b>
			<b>CS</b>	<b>0,00</b>	<b>TP</b>	<b>0,00</b>	<b>FPV</b>	<b>0,00</b>		<b>0,00</b>	<b>TR</b>	<b>0,00</b>
<b>2002</b>	<b>Programma</b>	<b>02</b>	<b>Fondo crediti di dubbia esigibilità</b>									
	<b>Totale Programma</b>	<b>02</b>	<b>RS</b>	<b>0,00</b>	<b>PR</b>	<b>0,00</b>	<b>R</b>	<b>0,00</b>		<b>0,00</b>	<b>EP</b>	<b>0,00</b>
			<b>CP</b>	<b>0,00</b>	<b>PC</b>	<b>0,00</b>	<b>I</b>	<b>0,00</b>	<b>ECP</b>	<b>0,00</b>	<b>EC</b>	<b>0,00</b>
			<b>CS</b>	<b>0,00</b>	<b>TP</b>	<b>0,00</b>	<b>FPV</b>	<b>0,00</b>		<b>0,00</b>	<b>TR</b>	<b>0,00</b>
<b>2003</b>	<b>Programma</b>	<b>03</b>	<b>Altri Fondi</b>									
	<b>Totale Programma</b>	<b>03</b>	<b>RS</b>	<b>0,00</b>	<b>PR</b>	<b>0,00</b>	<b>R</b>	<b>0,00</b>		<b>0,00</b>	<b>EP</b>	<b>0,00</b>
			<b>CP</b>	<b>0,00</b>	<b>PC</b>	<b>0,00</b>	<b>I</b>	<b>0,00</b>	<b>ECP</b>	<b>0,00</b>	<b>EC</b>	<b>0,00</b>
			<b>CS</b>	<b>0,00</b>	<b>TP</b>	<b>0,00</b>	<b>FPV</b>	<b>0,00</b>		<b>0,00</b>	<b>TR</b>	<b>0,00</b>
<b>TOTALE MISSIONE 20</b>		<b>FONDI ACCANTONAMENTI</b>	<b>RS</b>	<b>0,00</b>	<b>PR</b>	<b>0,00</b>	<b>R</b>	<b>0,00</b>		<b>0,00</b>	<b>EP</b>	<b>0,00</b>
			<b>CP</b>	<b>0,00</b>	<b>PC</b>	<b>0,00</b>	<b>I</b>	<b>0,00</b>	<b>ECP</b>	<b>0,00</b>	<b>EC</b>	<b>0,00</b>
			<b>CS</b>	<b>0,00</b>	<b>TP</b>	<b>0,00</b>	<b>FPV</b>	<b>0,00</b>		<b>0,00</b>	<b>TR</b>	<b>0,00</b>

**COMUNE DI Crespina Lorenzana**

**Rendiconto del bilancio 2021 - utilizzo di contributi e trasferimenti da parte di organismi comunitari e internazionali**

Allegato j) al Rendiconto - Spese su contributi UE e internazionali

MISSIONE, PROGRAMMA, TITOLO		DENOMINAZIONE	RESIDUI PASSIVI AL 1/1/2021 (RS)	PAGAMENTI IN C/RESIDUI (PR)	RIACCERTAMENTO RESIDUI (R)		RESIDUI PASSIVI DA ESERCIZI PRECEDENTI (EP=RS-PR+R)				
			PREVISIONI DEFINITIVE DI COMPETENZA (CP)	PAGAMENTI IN C/COMPETENZA (PC)	IMPEGNI (I)	ECONOMIE DI COMPETENZA (ECP=CP-I-FPV)	RESIDUI PASSIVI DA ESERCIZIO DI COMPETENZA (EC=I-PC)				
			PREVISIONI DEFINITIVE DI CASSA (CS)	TOTALE PAGAMENTI (TP=PR+PC)	FONDO PLURIENNALE VINCOLATO (FPV)		TOTALE RESIDUI PASSIVI DA RIPORTARE (TR=EP+EC)				
<b>MISSIONE</b>	<b>50</b>	<b>DEBITO PUBBLICO</b>									
<b>5001</b>	<b>Programma</b>	<b>01</b>	<b>Quota interessi ammortamento mutui e prestiti obbligazionari</b>								
	<b>Totale Programma</b>	<b>01</b>	RS	0,00	PR	0,00	R	0,00	EP	0,00	
			CP	0,00	PC	0,00	I	0,00	ECP	0,00	
			CS	0,00	TP	0,00	FPV	0,00		0,00	
										0,00	
										0,00	
<b>5002</b>	<b>Programma</b>	<b>02</b>	<b>Quota capitale ammortamento mutui e prestiti obbligazionari</b>								
	<b>Totale Programma</b>	<b>02</b>	RS	0,00	PR	0,00	R	0,00	EP	0,00	
			CP	0,00	PC	0,00	I	0,00	ECP	0,00	
			CS	0,00	TP	0,00	FPV	0,00		0,00	
										0,00	
										0,00	
<b>TOTALE MISSIONE 50</b>		<b>DEBITO PUBBLICO</b>		RS	0,00	PR	0,00	R	0,00	EP	0,00
			CP	0,00	PC	0,00	I	0,00	ECP	0,00	0,00
			CS	0,00	TP	0,00	FPV	0,00		0,00	0,00

**COMUNE DI CRESPINA LORENZANA**

**Rendiconto del bilancio 2021 - utilizzo di contributi e trasferimenti da parte di organismi comunitari e internazionali**

Allegato j) al Rendiconto - Spese su contributi UE e internazionali

MISSIONE, PROGRAMMA, TITOLO		DENOMINAZIONE	RESIDUI PASSIVI AL 1/1/2021 (RS)		PAGAMENTI IN C/RESIDUI (PR)		RIACCERTAMENTO RESIDUI (R)		ECONOMIE DI COMPETENZA (ECP=CP-I-FPV)		RESIDUI PASSIVI DA ESERCIZI PRECEDENTI (EP=RS-PR+R)	
			PREVISIONI DEFINITIVE DI COMPETENZA (CP)		PAGAMENTI IN C/COMPETENZA (PC)		IMPEGNI (I)				RESIDUI PASSIVI DA ESERCIZIO DI COMPETENZA (EC=I-PC)	
			PREVISIONI DEFINITIVE DI CASSA (CS)		TOTALE PAGAMENTI (TP=PR+PC)		FONDO PLURIENNALE VINCOLATO (FPV)				TOTALE RESIDUI PASSIVI DA RIPORTARE (TR=EP+EC)	
<b>MISSIONE</b>		<b>60</b>	<b>ANTICIPAZIONI FINANZIARIE</b>									
<b>6001</b>	<b>Programma</b>	<b>01</b>	<b>Restituzione anticipazione tesoreria</b>									
	<b>Totale Programma</b>	<b>01</b>	<b>RS</b>	<b>0,00</b>	<b>PR</b>	<b>0,00</b>	<b>R</b>	<b>0,00</b>		<b>0,00</b>	<b>EP</b>	<b>0,00</b>
			<b>CP</b>	<b>0,00</b>	<b>PC</b>	<b>0,00</b>	<b>I</b>	<b>0,00</b>	<b>ECP</b>	<b>0,00</b>	<b>EC</b>	<b>0,00</b>
			<b>CS</b>	<b>0,00</b>	<b>TP</b>	<b>0,00</b>	<b>FPV</b>	<b>0,00</b>		<b>0,00</b>	<b>TR</b>	<b>0,00</b>
<b>TOTALE MISSIONE 60</b>			<b>RS</b>	<b>0,00</b>	<b>PR</b>	<b>0,00</b>	<b>R</b>	<b>0,00</b>		<b>0,00</b>	<b>EP</b>	<b>0,00</b>
			<b>CP</b>	<b>0,00</b>	<b>PC</b>	<b>0,00</b>	<b>I</b>	<b>0,00</b>	<b>ECP</b>	<b>0,00</b>	<b>EC</b>	<b>0,00</b>
			<b>CS</b>	<b>0,00</b>	<b>TP</b>	<b>0,00</b>	<b>FPV</b>	<b>0,00</b>		<b>0,00</b>	<b>TR</b>	<b>0,00</b>

**COMUNE DI CRESPIA LORENZANA**

**Rendiconto del bilancio 2021 - utilizzo di contributi e trasferimenti da parte di organismi comunitari e internazionali**

Allegato j) al Rendiconto - Spese su contributi UE e internazionali

MISSIONE, PROGRAMMA, TITOLO		DENOMINAZIONE	RESIDUI PASSIVI AL 1/1/2021 (RS)		PAGAMENTI IN C/RESIDUI (PR)		RIACCERTAMENTO RESIDUI (R)		RESIDUI PASSIVI DA ESERCIZI PRECEDENTI (EP=RS-PR+R)		
			PREVISIONI DEFINITIVE DI COMPETENZA (CP)		PAGAMENTI IN C/COMPETENZA (PC)		IMPEGNI (I)		ECONOMIE DI COMPETENZA (ECP=CP-I-FPV)		
			PREVISIONI DEFINITIVE DI CASSA (CS)		TOTALE PAGAMENTI (TP=PR+PC)		FONDO PLURIENNALE VINCOLATO (FPV)		TOTALE RESIDUI PASSIVI DA RIPORTARE (TR=EP+EC)		
<b>MISSIONE</b>	<b>99</b>	<b>SERVIZI PER CONTO TERZI</b>									
<b>9901</b>	<b>Programma</b>	<b>01</b>	<b>Servizi per conto terzi e partite di Giro</b>								
	<b>Totale Programma</b>	<b>01</b>	RS	0,00	PR	0,00	R	0,00	EP	0,00	
			CP	0,00	PC	0,00	I	0,00	ECP	0,00	
			CS	0,00	TP	0,00	FPV	0,00	TR	0,00	
<b>9902</b>	<b>Programma</b>	<b>02</b>	<b>Anticipazioni per il finanziamento del sistema sanitario nazionale</b>								
	<b>Totale Programma</b>	<b>02</b>	RS	0,00	PR	0,00	R	0,00	EP	0,00	
			CP	0,00	PC	0,00	I	0,00	ECP	0,00	
			CS	0,00	TP	0,00	FPV	0,00	TR	0,00	
<b>TOTALE MISSIONE 99</b>			RS	0,00	PR	0,00	R	0,00	EP	0,00	
			CP	0,00	PC	0,00	I	0,00	ECP	0,00	
			CS	0,00	TP	0,00	FPV	0,00	TR	0,00	
<b>TOTALE MISSIONI</b>			RS	0,00	PR	0,00	R	0,00	EP	0,00	
			CP	0,00	PC	0,00	I	0,00	ECP	0,00	
			CS	0,00	TP	0,00	FPV	0,00	TR	0,00	
<b>TOTALE GENERALE DELLE SPESE</b>			RS	0,00	PR	0,00	R	0,00	EP	0,00	
			CP	0,00	PC	0,00	I	0,00	ECP	0,00	
			CS	0,00	TP	0,00	FPV	0,00	TR	0,00	

(1) Indicare l'ammontare complessivo derivante dal riaccertamento dei residui (sia l'importo dei debiti definitivamente cancellati dalle scritture, sia, l'importo dei debiti cancellati e reimputati agli esercizi successivi effettuato in occasione del riaccertamento straordinario dei residui). Non riguarda il riaccertamento di impegni di competenza dell'esercizio cui si riferisce il rendiconto. In sede di riaccertamento dei residui non può essere effettuata una rettifica in aumento dei residui passivi se non nei casi espressamente consentiti (Principio contabile applicato della contabilità finanziaria 9.1 di cui all'Allegato n. 2). Le rettifiche in aumento sono indicate con il segno '+', le rettifiche in riduzione sono indicate con il segno '-'.

(2) Indicare gli impegni imputati contabilmente all'esercizio cui il rendiconto si riferisce al netto dei debiti che, in occasione del riaccertamento ordinario dei residui effettuato ai sensi dell'articolo 7, comma 3, del DPCM 28 dicembre 2011, risultassero non esigibili e reimputati agli esercizi in cui le obbligazioni risultano esigibili.

(3) Indicare l'importo corrispondente agli impegni imputati agli esercizi successivi finanziati con il fondo pluriennale vincolato.

**COMUNE DI CRESPINA LORENZANA**

**Rendiconto del bilancio 2021 - funzioni delegate dalla regione**

Allegato k) ial Rendiconto - Funzioni delegate dalla regione

MISSIONE, PROGRAMMA, TITOLO		DENOMINAZIONE	RESIDUI PASSIVI AL 1/1/2021 (RS)		PAGAMENTI IN C/RESIDUI (PR)		RIACCERTAMENTO RESIDUI (R)		RESIDUI PASSIVI DA ESERCIZI PRECEDENTI (EP=RS-PR+R)		
			PREVISIONI DEFINITIVE DI COMPETENZA (CP)		PAGAMENTI IN C/COMPETENZA (PC)		IMPEGNI (I)		RESIDUI PASSIVI DA ESERCIZIO DI COMPETENZA (EC=I-PC)		
			PREVISIONI DEFINITIVE DI CASSA (CS)		TOTALE PAGAMENTI (TP=PR+PC)		FONDO PLURIENNALE VINCOLATO (FPV)		TOTALE RESIDUI PASSIVI DA RIPORTARE (TR=EP+EC)		
<b>MISSIONE</b>		<b>01</b>	<b>SERVIZI ISTITUZIONALI, GENERALI E DI GESTIONE</b>								
<b>0101</b>	<b>Programma</b>	<b>01</b>	<b>Organi istituzionali</b>								
	<b>Totale Programma</b>	<b>01</b>	<b>Organi istituzionali</b>	<b>RS</b>	<b>0,00</b>	<b>PR</b>	<b>0,00</b>	<b>R</b>	<b>0,00</b>	<b>EP</b>	<b>0,00</b>
				<b>CP</b>	<b>0,00</b>	<b>PC</b>	<b>0,00</b>	<b>I</b>	<b>0,00</b>	<b>ECP</b>	<b>0,00</b>
				<b>CS</b>	<b>0,00</b>	<b>TP</b>	<b>0,00</b>	<b>FPV</b>	<b>0,00</b>	<b>TR</b>	<b>0,00</b>
<b>0102</b>	<b>Programma</b>	<b>02</b>	<b>Segreteria generale</b>								
	<b>Totale Programma</b>	<b>02</b>	<b>Segreteria generale</b>	<b>RS</b>	<b>0,00</b>	<b>PR</b>	<b>0,00</b>	<b>R</b>	<b>0,00</b>	<b>EP</b>	<b>0,00</b>
				<b>CP</b>	<b>0,00</b>	<b>PC</b>	<b>0,00</b>	<b>I</b>	<b>0,00</b>	<b>ECP</b>	<b>0,00</b>
				<b>CS</b>	<b>0,00</b>	<b>TP</b>	<b>0,00</b>	<b>FPV</b>	<b>0,00</b>	<b>TR</b>	<b>0,00</b>
<b>0103</b>	<b>Programma</b>	<b>03</b>	<b>Gestione economica , finanziaria, programmazione , provveditorato</b>								
	<b>Totale Programma</b>	<b>03</b>	<b>Gestione economica , finanziaria, programmazione , provveditorato</b>	<b>RS</b>	<b>0,00</b>	<b>PR</b>	<b>0,00</b>	<b>R</b>	<b>0,00</b>	<b>EP</b>	<b>0,00</b>
				<b>CP</b>	<b>0,00</b>	<b>PC</b>	<b>0,00</b>	<b>I</b>	<b>0,00</b>	<b>ECP</b>	<b>0,00</b>
				<b>CS</b>	<b>0,00</b>	<b>TP</b>	<b>0,00</b>	<b>FPV</b>	<b>0,00</b>	<b>TR</b>	<b>0,00</b>
<b>0104</b>	<b>Programma</b>	<b>04</b>	<b>Gestione delle Entrate tributarie e servizi fiscali</b>								
	<b>Totale Programma</b>	<b>04</b>	<b>Gestione delle Entrate tributarie e servizi fiscali</b>	<b>RS</b>	<b>0,00</b>	<b>PR</b>	<b>0,00</b>	<b>R</b>	<b>0,00</b>	<b>EP</b>	<b>0,00</b>
				<b>CP</b>	<b>0,00</b>	<b>PC</b>	<b>0,00</b>	<b>I</b>	<b>0,00</b>	<b>ECP</b>	<b>0,00</b>
				<b>CS</b>	<b>0,00</b>	<b>TP</b>	<b>0,00</b>	<b>FPV</b>	<b>0,00</b>	<b>TR</b>	<b>0,00</b>
<b>0105</b>	<b>Programma</b>	<b>05</b>	<b>Gestione dei beni demaniali e patrimoniali</b>								
	<b>Totale Programma</b>	<b>05</b>	<b>Gestione dei beni demaniali e patrimoniali</b>	<b>RS</b>	<b>0,00</b>	<b>PR</b>	<b>0,00</b>	<b>R</b>	<b>0,00</b>	<b>EP</b>	<b>0,00</b>
				<b>CP</b>	<b>0,00</b>	<b>PC</b>	<b>0,00</b>	<b>I</b>	<b>0,00</b>	<b>ECP</b>	<b>0,00</b>
				<b>CS</b>	<b>0,00</b>	<b>TP</b>	<b>0,00</b>	<b>FPV</b>	<b>0,00</b>	<b>TR</b>	<b>0,00</b>

**COMUNE DI CRESPIA LORENZANA**

**Rendiconto del bilancio 2021 - funzioni delegate dalla regione**

Allegato k) al Rendiconto - Funzioni delegate dalla regione

MISSIONE, PROGRAMMA, TITOLO		DENOMINAZIONE	RESIDUI PASSIVI AL 1/1/2021 (RS)		PAGAMENTI IN C/RESIDUI (PR)		RIACCERTAMENTO RESIDUI (R)		RESIDUI PASSIVI DA ESERCIZI PRECEDENTI (EP=RS-PR+R)		
			PREVISIONI DEFINITIVE DI COMPETENZA (CP)		PAGAMENTI IN C/COMPETENZA (PC)		IMPEGNI (I)		RESIDUI PASSIVI DA ESERCIZIO DI COMPETENZA (EC=I-PC)		
			PREVISIONI DEFINITIVE DI CASSA (CS)		TOTALE PAGAMENTI (TP=PR+PC)		FONDO PLURIENNALE VINCOLATO (FPV)		TOTALE RESIDUI PASSIVI DA RIPORTARE (TR=EP+EC)		
<b>MISSIONE</b>		<b>01</b>	<b>SERVIZI ISTITUZIONALI, GENERALI E DI GESTIONE</b>								
<b>0106</b>	<b>Programma</b>	<b>06</b>	<b>Ufficio Tecnico</b>								
	<b>Totale Programma</b>	<b>06</b>	<b>RS</b>	<b>0,00</b>	<b>PR</b>	<b>0,00</b>	<b>R</b>	<b>0,00</b>	<b>EP</b>	<b>0,00</b>	
			<b>CP</b>	<b>0,00</b>	<b>PC</b>	<b>0,00</b>	<b>I</b>	<b>0,00</b>	<b>ECP</b>	<b>0,00</b>	
			<b>CS</b>	<b>0,00</b>	<b>TP</b>	<b>0,00</b>	<b>FPV</b>	<b>0,00</b>	<b>TR</b>	<b>0,00</b>	
<b>0107</b>	<b>Programma</b>	<b>07</b>	<b>Elezioni e consultazioni popolari - Anagrafe e stato civile</b>								
	<b>Totale Programma</b>	<b>07</b>	<b>RS</b>	<b>0,00</b>	<b>PR</b>	<b>0,00</b>	<b>R</b>	<b>0,00</b>	<b>EP</b>	<b>0,00</b>	
			<b>CP</b>	<b>0,00</b>	<b>PC</b>	<b>0,00</b>	<b>I</b>	<b>0,00</b>	<b>ECP</b>	<b>0,00</b>	
			<b>CS</b>	<b>0,00</b>	<b>TP</b>	<b>0,00</b>	<b>FPV</b>	<b>0,00</b>	<b>TR</b>	<b>0,00</b>	
<b>0108</b>	<b>Programma</b>	<b>08</b>	<b>Statistica e Sistemi informativi</b>								
	<b>Totale Programma</b>	<b>08</b>	<b>RS</b>	<b>0,00</b>	<b>PR</b>	<b>0,00</b>	<b>R</b>	<b>0,00</b>	<b>EP</b>	<b>0,00</b>	
			<b>CP</b>	<b>0,00</b>	<b>PC</b>	<b>0,00</b>	<b>I</b>	<b>0,00</b>	<b>ECP</b>	<b>0,00</b>	
			<b>CS</b>	<b>0,00</b>	<b>TP</b>	<b>0,00</b>	<b>FPV</b>	<b>0,00</b>	<b>TR</b>	<b>0,00</b>	
<b>0109</b>	<b>Programma</b>	<b>09</b>	<b>Assistenza tecnico-amministrativa agli Enti Locali</b>								
	<b>Totale Programma</b>	<b>09</b>	<b>RS</b>	<b>0,00</b>	<b>PR</b>	<b>0,00</b>	<b>R</b>	<b>0,00</b>	<b>EP</b>	<b>0,00</b>	
			<b>CP</b>	<b>0,00</b>	<b>PC</b>	<b>0,00</b>	<b>I</b>	<b>0,00</b>	<b>ECP</b>	<b>0,00</b>	
			<b>CS</b>	<b>0,00</b>	<b>TP</b>	<b>0,00</b>	<b>FPV</b>	<b>0,00</b>	<b>TR</b>	<b>0,00</b>	
<b>0110</b>	<b>Programma</b>	<b>10</b>	<b>Risorse Umane</b>								
	<b>Totale Programma</b>	<b>10</b>	<b>RS</b>	<b>0,00</b>	<b>PR</b>	<b>0,00</b>	<b>R</b>	<b>0,00</b>	<b>EP</b>	<b>0,00</b>	
			<b>CP</b>	<b>0,00</b>	<b>PC</b>	<b>0,00</b>	<b>I</b>	<b>0,00</b>	<b>ECP</b>	<b>0,00</b>	
			<b>CS</b>	<b>0,00</b>	<b>TP</b>	<b>0,00</b>	<b>FPV</b>	<b>0,00</b>	<b>TR</b>	<b>0,00</b>	



**COMUNE DI CRESPIA LORENZANA**

**Rendiconto del bilancio 2021 - funzioni delegate dalla regione**

Allegato k) al Rendiconto - Funzioni delegate dalla regione

MISSIONE, PROGRAMMA, TITOLO		DENOMINAZIONE	RESIDUI PASSIVI AL 1/1/2021 (RS)		PAGAMENTI IN C/RESIDUI (PR)		RIACCERTAMENTO RESIDUI (R)		RESIDUI PASSIVI DA ESERCIZI PRECEDENTI (EP=RS-PR+R)		
			PREVISIONI DEFINITIVE DI COMPETENZA (CP)		PAGAMENTI IN C/COMPETENZA (PC)		IMPEGNI (I)		RESIDUI PASSIVI DA ESERCIZIO DI COMPETENZA (EC=I-PC)		
			PREVISIONI DEFINITIVE DI CASSA (CS)		TOTALE PAGAMENTI (TP=PR+PC)		FONDO PLURIENNALE VINCOLATO (FPV)		TOTALE RESIDUI PASSIVI DA RIPORTARE (TR=EP+EC)		
<b>MISSIONE</b>		<b>01</b>	<b>SERVIZI ISTITUZIONALI, GENERALI E DI GESTIONE</b>								
<b>0111</b>	<b>Programma</b>	<b>11</b>	<b>Altri Servizi Generali</b>								
	<b>Totale Programma</b>	<b>11</b>	<b>Altri Servizi Generali</b>	RS	0,00	PR	0,00	R	0,00	EP	0,00
				CP	0,00	PC	0,00	I	0,00	ECP	0,00
				CS	0,00	TP	0,00	FPV	0,00	TR	0,00
<b>TOTALE MISSIONE 01</b>		<b>SERVIZI ISTITUZIONALI, GENERALI E DI GESTIONE</b>		RS	0,00	PR	0,00	R	0,00	EP	0,00
				CP	0,00	PC	0,00	I	0,00	ECP	0,00
				CS	0,00	TP	0,00	FPV	0,00	TR	0,00

**COMUNE DI CRESPIA LORENZANA**

**Rendiconto del bilancio 2021 - funzioni delegate dalla regione**

Allegato k) al Rendiconto - Funzioni delegate dalla regione

MISSIONE, PROGRAMMA, TITOLO		DENOMINAZIONE	RESIDUI PASSIVI AL 1/1/2021 (RS)		PAGAMENTI IN C/RESIDUI (PR)		RIACCERTAMENTO RESIDUI (R)		RESIDUI PASSIVI DA ESERCIZI PRECEDENTI (EP=RS-PR+R)		
			PREVISIONI DEFINITIVE DI COMPETENZA (CP)		PAGAMENTI IN C/COMPETENZA (PC)		IMPEGNI (I)		ECONOMIE DI COMPETENZA (ECP=CP-I-FPV)		
			PREVISIONI DEFINITIVE DI CASSA (CS)		TOTALE PAGAMENTI (TP=PR+PC)		FONDO PLURIENNALE VINCOLATO (FPV)		TOTALE RESIDUI PASSIVI DA RIPORTARE (TR=EP+EC)		
<b>MISSIONE</b>		<b>02</b>	<b>GIUSTIZIA</b>								
<b>0201</b>	<b>Programma</b>	<b>01</b>	<b>Uffici Giudiziari</b>								
	<b>Totale Programma</b>	<b>01</b>	<b>Uffici Giudiziari</b>	RS	0,00	PR	0,00	R	0,00	EP	0,00
				CP	0,00	PC	0,00	I	0,00	ECP	0,00
				CS	0,00	TP	0,00	FPV	0,00	TR	0,00
<b>0202</b>	<b>Programma</b>	<b>02</b>	<b>Casa circondariale e altri servizi</b>								
	<b>Totale Programma</b>	<b>02</b>	<b>Casa circondariale e altri servizi</b>	RS	0,00	PR	0,00	R	0,00	EP	0,00
				CP	0,00	PC	0,00	I	0,00	ECP	0,00
				CS	0,00	TP	0,00	FPV	0,00	TR	0,00
<b>TOTALE MISSIONE 02</b>			<b>GIUSTIZIA</b>	RS	0,00	PR	0,00	R	0,00	EP	0,00
				CP	0,00	PC	0,00	I	0,00	ECP	0,00
				CS	0,00	TP	0,00	FPV	0,00	TR	0,00

**COMUNE DI CRESPINA LORENZANA**

**Rendiconto del bilancio 2021 - funzioni delegate dalla regione**

Allegato k) al Rendiconto - Funzioni delegate dalla regione

MISSIONE, PROGRAMMA, TITOLO		DENOMINAZIONE	RESIDUI PASSIVI AL 1/1/2021 (RS)		PAGAMENTI IN C/RESIDUI (PR)		RIACCERTAMENTO RESIDUI (R)		ECONOMIE DI COMPETENZA (ECP=CP-I-FPV)		RESIDUI PASSIVI DA ESERCIZI PRECEDENTI (EP=RS-PR+R)		
			PREVISIONI DEFINITIVE DI COMPETENZA (CP)		PAGAMENTI IN C/COMPETENZA (PC)		IMPEGNI (I)				RESIDUI PASSIVI DA ESERCIZIO DI COMPETENZA (EC=I-PC)		
			PREVISIONI DEFINITIVE DI CASSA (CS)		TOTALE PAGAMENTI (TP=PR+PC)		FONDO PLURIENNALE VINCOLATO (FPV)				TOTALE RESIDUI PASSIVI DA RIPORTARE (TR=EP+EC)		
<b>MISSIONE</b>		<b>03</b>	<b>ORDINE PUBBLICO E SICUREZZA</b>										
<b>0301</b>	<b>Programma</b>	<b>01</b>	<b>Polizia Locale e amministrativa</b>										
	<b>Totale Programma</b>	<b>01</b>	<b>Polizia Locale e amministrativa</b>	RS	0,00	PR	0,00	R	0,00		0,00	EP	0,00
				CP	0,00	PC	0,00	I	0,00	ECP	0,00	EC	0,00
				CS	0,00	TP	0,00	FPV	0,00		0,00	TR	0,00
<b>0302</b>	<b>Programma</b>	<b>02</b>	<b>Sistema integrato di sicurezza urbana</b>										
	<b>Totale Programma</b>	<b>02</b>	<b>Sistema integrato di sicurezza urbana</b>	RS	0,00	PR	0,00	R	0,00		0,00	EP	0,00
				CP	0,00	PC	0,00	I	0,00	ECP	0,00	EC	0,00
				CS	0,00	TP	0,00	FPV	0,00		0,00	TR	0,00
<b>TOTALE MISSIONE 03</b>			<b>ORDINE PUBBLICO E SICUREZZA</b>	RS	0,00	PR	0,00	R	0,00		0,00	EP	0,00
				CP	0,00	PC	0,00	I	0,00	ECP	0,00	EC	0,00
				CS	0,00	TP	0,00	FPV	0,00		0,00	TR	0,00

**COMUNE DI CRESPIA LORENZANA**

**Rendiconto del bilancio 2021 - funzioni delegate dalla regione**

Allegato k) ial Rendiconto - Funzioni delegate dalla regione

MISSIONE, PROGRAMMA, TITOLO		DENOMINAZIONE	RESIDUI PASSIVI AL 1/1/2021 (RS)		PAGAMENTI IN C/RESIDUI (PR)		RIACCERTAMENTO RESIDUI (R)		RESIDUI PASSIVI DA ESERCIZI PRECEDENTI (EP=RS-PR+R)			
			PREVISIONI DEFINITIVE DI COMPETENZA (CP)		PAGAMENTI IN C/COMPETENZA (PC)		IMPEGNI (I)		ECONOMIE DI COMPETENZA (ECP=CP-I-FPV)		RESIDUI PASSIVI DA ESERCIZIO DI COMPETENZA (EC=I-PC)	
			PREVISIONI DEFINITIVE DI CASSA (CS)		TOTALE PAGAMENTI (TP=PR+PC)		FONDO PLURIENNALE VINCOLATO (FPV)				TOTALE RESIDUI PASSIVI DA RIPORTARE (TR=EP+EC)	
<b>MISSIONE</b>		<b>04</b>	<b>ISTRUZIONE E DIRITTO ALLO STUDIO</b>									
<b>0401</b>	<b>Programma</b>	<b>01</b>	<b>Istruzione prescolastica</b>									
	<b>Totale Programma</b>	<b>01</b>	<b>RS</b>	<b>0,00</b>	<b>PR</b>	<b>0,00</b>	<b>R</b>	<b>0,00</b>		<b>0,00</b>	<b>EP</b>	<b>0,00</b>
			<b>CP</b>	<b>0,00</b>	<b>PC</b>	<b>0,00</b>	<b>I</b>	<b>0,00</b>	<b>ECP</b>	<b>0,00</b>	<b>EC</b>	<b>0,00</b>
			<b>CS</b>	<b>0,00</b>	<b>TP</b>	<b>0,00</b>	<b>FPV</b>	<b>0,00</b>		<b>0,00</b>	<b>TR</b>	<b>0,00</b>
<b>0402</b>	<b>Programma</b>	<b>02</b>	<b>Altri ordini di istruzione non universitaria</b>									
	<b>Totale Programma</b>	<b>02</b>	<b>RS</b>	<b>0,00</b>	<b>PR</b>	<b>0,00</b>	<b>R</b>	<b>0,00</b>		<b>0,00</b>	<b>EP</b>	<b>0,00</b>
			<b>CP</b>	<b>0,00</b>	<b>PC</b>	<b>0,00</b>	<b>I</b>	<b>0,00</b>	<b>ECP</b>	<b>0,00</b>	<b>EC</b>	<b>0,00</b>
			<b>CS</b>	<b>0,00</b>	<b>TP</b>	<b>0,00</b>	<b>FPV</b>	<b>0,00</b>		<b>0,00</b>	<b>TR</b>	<b>0,00</b>
<b>0404</b>	<b>Programma</b>	<b>04</b>	<b>Istruzione Universitaria</b>									
	<b>Totale Programma</b>	<b>04</b>	<b>RS</b>	<b>0,00</b>	<b>PR</b>	<b>0,00</b>	<b>R</b>	<b>0,00</b>		<b>0,00</b>	<b>EP</b>	<b>0,00</b>
			<b>CP</b>	<b>0,00</b>	<b>PC</b>	<b>0,00</b>	<b>I</b>	<b>0,00</b>	<b>ECP</b>	<b>0,00</b>	<b>EC</b>	<b>0,00</b>
			<b>CS</b>	<b>0,00</b>	<b>TP</b>	<b>0,00</b>	<b>FPV</b>	<b>0,00</b>		<b>0,00</b>	<b>TR</b>	<b>0,00</b>
<b>0405</b>	<b>Programma</b>	<b>05</b>	<b>Istruzione tecnica superiore</b>									
	<b>Totale Programma</b>	<b>05</b>	<b>RS</b>	<b>0,00</b>	<b>PR</b>	<b>0,00</b>	<b>R</b>	<b>0,00</b>		<b>0,00</b>	<b>EP</b>	<b>0,00</b>
			<b>CP</b>	<b>0,00</b>	<b>PC</b>	<b>0,00</b>	<b>I</b>	<b>0,00</b>	<b>ECP</b>	<b>0,00</b>	<b>EC</b>	<b>0,00</b>
			<b>CS</b>	<b>0,00</b>	<b>TP</b>	<b>0,00</b>	<b>FPV</b>	<b>0,00</b>		<b>0,00</b>	<b>TR</b>	<b>0,00</b>
<b>0406</b>	<b>Programma</b>	<b>06</b>	<b>Servizi ausiliari all'istruzione</b>									
	<b>Totale Programma</b>	<b>06</b>	<b>RS</b>	<b>0,00</b>	<b>PR</b>	<b>0,00</b>	<b>R</b>	<b>0,00</b>		<b>0,00</b>	<b>EP</b>	<b>0,00</b>
			<b>CP</b>	<b>0,00</b>	<b>PC</b>	<b>0,00</b>	<b>I</b>	<b>0,00</b>	<b>ECP</b>	<b>0,00</b>	<b>EC</b>	<b>0,00</b>
			<b>CS</b>	<b>0,00</b>	<b>TP</b>	<b>0,00</b>	<b>FPV</b>	<b>0,00</b>		<b>0,00</b>	<b>TR</b>	<b>0,00</b>

**COMUNE DI Crespina Lorenzana**

**Rendiconto del bilancio 2021 - funzioni delegate dalla regione**

Allegato k) al Rendiconto - Funzioni delegate dalla regione

MISSIONE, PROGRAMMA, TITOLO		DENOMINAZIONE	RESIDUI PASSIVI AL 1/1/2021 (RS)		PAGAMENTI IN C/RESIDUI (PR)		RIACCERTAMENTO RESIDUI (R)		RESIDUI PASSIVI DA ESERCIZI PRECEDENTI (EP=RS-PR+R)		
			PREVISIONI DEFINITIVE DI COMPETENZA (CP)		PAGAMENTI IN C/COMPETENZA (PC)		IMPEGNI (I)		ECONOMIE DI COMPETENZA (ECP=CP-I-FPV)		
			PREVISIONI DEFINITIVE DI CASSA (CS)		TOTALE PAGAMENTI (TP=PR+PC)		FONDO PLURIENNALE VINCOLATO (FPV)		TOTALE RESIDUI PASSIVI DA RIPORTARE (TR=EP+EC)		
<b>MISSIONE</b>		<b>04</b>	<b>ISTRUZIONE E DIRITTO ALLO STUDIO</b>								
<b>0407</b>	<b>Programma</b>	<b>07</b>	<b>Diritto allo studio</b>								
	<b>Totale Programma</b>	<b>07</b>	<b>Diritto allo studio</b>	RS	0,00	PR	0,00	R	0,00	EP	0,00
				CP	0,00	PC	0,00	I	0,00	ECP	0,00
				CS	0,00	TP	0,00	FPV	0,00	TR	0,00
<b>TOTALE MISSIONE 04</b>			<b>ISTRUZIONE E DIRITTO ALLO STUDIO</b>	RS	0,00	PR	0,00	R	0,00	EP	0,00
				CP	0,00	PC	0,00	I	0,00	ECP	0,00
				CS	0,00	TP	0,00	FPV	0,00	TR	0,00

**COMUNE DI Crespina Lorenzana**

**Rendiconto del bilancio 2021 - funzioni delegate dalla regione**

Allegato k) al Rendiconto - Funzioni delegate dalla regione

MISSIONE, PROGRAMMA, TITOLO		DENOMINAZIONE	RESIDUI PASSIVI AL 1/1/2021 (RS)		PAGAMENTI IN C/RESIDUI (PR)		RIACCERTAMENTO RESIDUI (R)		RESIDUI PASSIVI DA ESERCIZI PRECEDENTI (EP=RS-PR+R)		
			PREVISIONI DEFINITIVE DI COMPETENZA (CP)		PAGAMENTI IN C/COMPETENZA (PC)		IMPEGNI (I)		ECONOMIE DI COMPETENZA (ECP=CP-I-FPV)		
			PREVISIONI DEFINITIVE DI CASSA (CS)		TOTALE PAGAMENTI (TP=PR+PC)		FONDO PLURIENNALE VINCOLATO (FPV)		TOTALE RESIDUI PASSIVI DA RIPORTARE (TR=EP+EC)		
<b>MISSIONE</b>		<b>05</b>	<b>TUTELA E VALORIZZAZIONE DEI BENI E ATTIVITA' CULTURALI</b>								
<b>0501</b>	<b>Programma</b>	<b>01</b>	<b>Valorizzazione dei beni di interesse storico.</b>								
	<b>Totale Programma</b>	<b>01</b>	<b>RS</b>	<b>0,00</b>	<b>PR</b>	<b>0,00</b>	<b>R</b>	<b>0,00</b>	<b>EP</b>	<b>0,00</b>	
			<b>CP</b>	<b>0,00</b>	<b>PC</b>	<b>0,00</b>	<b>I</b>	<b>0,00</b>	<b>ECP</b>	<b>0,00</b>	
			<b>CS</b>	<b>0,00</b>	<b>TP</b>	<b>0,00</b>	<b>FPV</b>	<b>0,00</b>	<b>TR</b>	<b>0,00</b>	
<b>0502</b>	<b>Programma</b>	<b>02</b>	<b>Attività culturali e interventi diversi nel settore culturale</b>								
	<b>Totale Programma</b>	<b>02</b>	<b>RS</b>	<b>0,00</b>	<b>PR</b>	<b>0,00</b>	<b>R</b>	<b>0,00</b>	<b>EP</b>	<b>0,00</b>	
			<b>CP</b>	<b>0,00</b>	<b>PC</b>	<b>0,00</b>	<b>I</b>	<b>0,00</b>	<b>ECP</b>	<b>0,00</b>	
			<b>CS</b>	<b>0,00</b>	<b>TP</b>	<b>0,00</b>	<b>FPV</b>	<b>0,00</b>	<b>TR</b>	<b>0,00</b>	
<b>TOTALE MISSIONE 05</b>			<b>RS</b>	<b>0,00</b>	<b>PR</b>	<b>0,00</b>	<b>R</b>	<b>0,00</b>	<b>EP</b>	<b>0,00</b>	
			<b>CP</b>	<b>0,00</b>	<b>PC</b>	<b>0,00</b>	<b>I</b>	<b>0,00</b>	<b>ECP</b>	<b>0,00</b>	
			<b>CS</b>	<b>0,00</b>	<b>TP</b>	<b>0,00</b>	<b>FPV</b>	<b>0,00</b>	<b>TR</b>	<b>0,00</b>	

**COMUNE DI CRESPINA LORENZANA**

**Rendiconto del bilancio 2021 - funzioni delegate dalla regione**

Allegato k) al Rendiconto - Funzioni delegate dalla regione

MISSIONE, PROGRAMMA, TITOLO		DENOMINAZIONE	RESIDUI PASSIVI AL 1/1/2021 (RS)		PAGAMENTI IN C/RESIDUI (PR)		RIACCERTAMENTO RESIDUI (R)				RESIDUI PASSIVI DA ESERCIZI PRECEDENTI (EP=RS-PR+R)		
			PREVISIONI DEFINITIVE DI COMPETENZA (CP)		PAGAMENTI IN C/COMPETENZA (PC)		IMPEGNI (I)		ECONOMIE DI COMPETENZA (ECP=CP-I-FPV)		RESIDUI PASSIVI DA ESERCIZIO DI COMPETENZA (EC=I-PC)		
			PREVISIONI DEFINITIVE DI CASSA (CS)		TOTALE PAGAMENTI (TP=PR+PC)		FONDO PLURIENNALE VINCOLATO (FPV)				TOTALE RESIDUI PASSIVI DA RIPORTARE (TR=EP+EC)		
<b>MISSIONE</b>		<b>06</b>	<b>POLITICHE GIOVANILI , SPORT E TEMPO LIBERO</b>										
<b>0601</b>	<b>Programma</b>	<b>01</b>	<b>Sport e tempo libero</b>										
	<b>Totale Programma</b>	<b>01</b>	<b>Sport e tempo libero</b>	RS	0,00	PR	0,00	R	0,00		0,00	EP	0,00
				CP	0,00	PC	0,00	I	0,00	ECP	0,00	EC	0,00
				CS	0,00	TP	0,00	FPV	0,00		0,00	TR	0,00
<b>0602</b>	<b>Programma</b>	<b>02</b>	<b>Giovani</b>										
	<b>Totale Programma</b>	<b>02</b>	<b>Giovani</b>	RS	0,00	PR	0,00	R	0,00		0,00	EP	0,00
				CP	0,00	PC	0,00	I	0,00	ECP	0,00	EC	0,00
				CS	0,00	TP	0,00	FPV	0,00		0,00	TR	0,00
<b>TOTALE MISSIONE 06</b>		<b>POLITICHE GIOVANILI , SPORT E TEMPO LIBERO</b>		RS	0,00	PR	0,00	R	0,00		0,00	EP	0,00
				CP	0,00	PC	0,00	I	0,00	ECP	0,00	EC	0,00
				CS	0,00	TP	0,00	FPV	0,00		0,00	TR	0,00

**COMUNE DI CRESPIA LORENZANA**

**Rendiconto del bilancio 2021 - funzioni delegate dalla regione**

Allegato k) al Rendiconto - Funzioni delegate dalla regione

MISSIONE, PROGRAMMA, TITOLO		DENOMINAZIONE	RESIDUI PASSIVI AL 1/1/2021 (RS)		PAGAMENTI IN C/RESIDUI (PR)		RIACCERTAMENTO RESIDUI (R)				RESIDUI PASSIVI DA ESERCIZI PRECEDENTI (EP=RS-PR+R)		
			PREVISIONI DEFINITIVE DI COMPETENZA (CP)		PAGAMENTI IN C/COMPETENZA (PC)		IMPEGNI (I)		ECONOMIE DI COMPETENZA (ECP=CP-I-FPV)		RESIDUI PASSIVI DA ESERCIZIO DI COMPETENZA (EC=I-PC)		
			PREVISIONI DEFINITIVE DI CASSA (CS)		TOTALE PAGAMENTI (TP=PR+PC)		FONDO PLURIENNALE VINCOLATO (FPV)				TOTALE RESIDUI PASSIVI DA RIPORTARE (TR=EP+EC)		
<b>MISSIONE</b>		<b>07</b>	<b>TURISMO</b>										
<b>0701</b>	<b>Programma</b>	<b>01</b>	<b>Sviluppo e valorizzazione del turismo</b>										
	<b>Totale Programma</b>	<b>01</b>	<b>Sviluppo e valorizzazione del turismo</b>	<b>RS</b>	<b>0,00</b>	<b>PR</b>	<b>0,00</b>	<b>R</b>	<b>0,00</b>		<b>0,00</b>	<b>EP</b>	<b>0,00</b>
				<b>CP</b>	<b>0,00</b>	<b>PC</b>	<b>0,00</b>	<b>I</b>	<b>0,00</b>	<b>ECP</b>	<b>0,00</b>	<b>EC</b>	<b>0,00</b>
				<b>CS</b>	<b>0,00</b>	<b>TP</b>	<b>0,00</b>	<b>FPV</b>	<b>0,00</b>		<b>0,00</b>	<b>TR</b>	<b>0,00</b>
<b>TOTALE MISSIONE 07</b>			<b>TURISMO</b>	<b>RS</b>	<b>0,00</b>	<b>PR</b>	<b>0,00</b>	<b>R</b>	<b>0,00</b>		<b>0,00</b>	<b>EP</b>	<b>0,00</b>
				<b>CP</b>	<b>0,00</b>	<b>PC</b>	<b>0,00</b>	<b>I</b>	<b>0,00</b>	<b>ECP</b>	<b>0,00</b>	<b>EC</b>	<b>0,00</b>
				<b>CS</b>	<b>0,00</b>	<b>TP</b>	<b>0,00</b>	<b>FPV</b>	<b>0,00</b>		<b>0,00</b>	<b>TR</b>	<b>0,00</b>



**COMUNE DI CRESPIA LORENZANA**

**Rendiconto del bilancio 2021 - funzioni delegate dalla regione**

Allegato k) al Rendiconto - Funzioni delegate dalla regione

MISSIONE, PROGRAMMA, TITOLO		DENOMINAZIONE	RESIDUI PASSIVI AL 1/1/2021 (RS)		PAGAMENTI IN C/RESIDUI (PR)		RIACCERTAMENTO RESIDUI (R)		RESIDUI PASSIVI DA ESERCIZI PRECEDENTI (EP=RS-PR+R)			
			PREVISIONI DEFINITIVE DI COMPETENZA (CP)		PAGAMENTI IN C/COMPETENZA (PC)		IMPEGNI (I)		ECONOMIE DI COMPETENZA (ECP=CP-I-FPV)		RESIDUI PASSIVI DA ESERCIZIO DI COMPETENZA (EC=I-PC)	
			PREVISIONI DEFINITIVE DI CASSA (CS)		TOTALE PAGAMENTI (TP=PR+PC)		FONDO PLURIENNALE VINCOLATO (FPV)				TOTALE RESIDUI PASSIVI DA RIPORTARE (TR=EP+EC)	
<b>MISSIONE</b>		<b>08</b>	<b>ASSETTO DEL TERRITORIO ED EDILIZIA ABITATIVA</b>									
<b>0801</b>	<b>Programma</b>	<b>01</b>	<b>Urbanistica ed assetto del territorio</b>									
	<b>Totale Programma</b>	<b>01</b>	RS	0,00	PR	0,00	R	0,00		0,00	EP	0,00
			CP	0,00	PC	0,00	I	0,00	ECP	0,00	EC	0,00
			CS	0,00	TP	0,00	FPV	0,00		0,00	TR	0,00
<b>0802</b>	<b>Programma</b>	<b>02</b>	<b>Edilizia residenziale pubblica e locale e piani di edilizia economico-popolare</b>									
	<b>Totale Programma</b>	<b>02</b>	RS	0,00	PR	0,00	R	0,00		0,00	EP	0,00
			CP	0,00	PC	0,00	I	0,00	ECP	0,00	EC	0,00
			CS	0,00	TP	0,00	FPV	0,00		0,00	TR	0,00
<b>TOTALE MISSIONE 08</b>		<b>ASSETTO DEL TERRITORIO ED EDILIZIA ABITATIVA</b>	RS	0,00	PR	0,00	R	0,00		0,00	EP	0,00
			CP	0,00	PC	0,00	I	0,00	ECP	0,00	EC	0,00
			CS	0,00	TP	0,00	FPV	0,00		0,00	TR	0,00

**COMUNE DI CRESPIA LORENZANA**

**Rendiconto del bilancio 2021 - funzioni delegate dalla regione**

Allegato k) al Rendiconto - Funzioni delegate dalla regione

MISSIONE, PROGRAMMA, TITOLO		DENOMINAZIONE	RESIDUI PASSIVI AL 1/1/2021 (RS)		PAGAMENTI IN C/RESIDUI (PR)		RIACCERTAMENTO RESIDUI (R)		RESIDUI PASSIVI DA ESERCIZI PRECEDENTI (EP=RS-PR+R)		
			PREVISIONI DEFINITIVE DI COMPETENZA (CP)		PAGAMENTI IN C/COMPETENZA (PC)		IMPEGNI (I)		ECONOMIE DI COMPETENZA (ECP=CP-I-FPV)		
			PREVISIONI DEFINITIVE DI CASSA (CS)		TOTALE PAGAMENTI (TP=PR+PC)		FONDO PLURIENNALE VINCOLATO (FPV)		TOTALE RESIDUI PASSIVI DA RIPORTARE (TR=EP+EC)		
<b>MISSIONE</b>		<b>09 SVILUPPO SOSTENIBILE E TUTELA DEL TERRITORIO E DELL'AMBIENTE</b>									
<b>0901</b>	<b>Programma</b>	<b>01 Difesa del suolo</b>									
	<b>Totale Programma</b>	<b>01 Difesa del suolo</b>	RS	0,00	PR	0,00	R	0,00	EP	0,00	
			CP	0,00	PC	0,00	I	0,00	ECP	0,00	
			CS	0,00	TP	0,00	FPV	0,00	TR	0,00	
<b>0902</b>	<b>Programma</b>	<b>02 Tutela, valorizzazione e recupero ambientale</b>									
	<b>Totale Programma</b>	<b>02 Tutela, valorizzazione e recupero ambientale</b>	RS	0,00	PR	0,00	R	0,00	EP	0,00	
			CP	0,00	PC	0,00	I	0,00	ECP	0,00	
			CS	0,00	TP	0,00	FPV	0,00	TR	0,00	
<b>0903</b>	<b>Programma</b>	<b>03 Rifiuti</b>									
	<b>Totale Programma</b>	<b>03 Rifiuti</b>	RS	0,00	PR	0,00	R	0,00	EP	0,00	
			CP	0,00	PC	0,00	I	0,00	ECP	0,00	
			CS	0,00	TP	0,00	FPV	0,00	TR	0,00	
<b>0904</b>	<b>Programma</b>	<b>04 Servizio idrico integrato</b>									
	<b>Totale Programma</b>	<b>04 Servizio idrico integrato</b>	RS	0,00	PR	0,00	R	0,00	EP	0,00	
			CP	0,00	PC	0,00	I	0,00	ECP	0,00	
			CS	0,00	TP	0,00	FPV	0,00	TR	0,00	
<b>0905</b>	<b>Programma</b>	<b>05 Aree protette, parchi naturali, protezione naturalistica e forestazione</b>									
	<b>Totale Programma</b>	<b>05 Aree protette, parchi naturali, protezione naturalistica e forestazione</b>	RS	0,00	PR	0,00	R	0,00	EP	0,00	
			CP	0,00	PC	0,00	I	0,00	ECP	0,00	
			CS	0,00	TP	0,00	FPV	0,00	TR	0,00	

**COMUNE DI CRESPIA LORENZANA**

**Rendiconto del bilancio 2021 - funzioni delegate dalla regione**

Allegato k) al Rendiconto - Funzioni delegate dalla regione

MISSIONE, PROGRAMMA, TITOLO		DENOMINAZIONE	RESIDUI PASSIVI AL 1/1/2021 (RS)		PAGAMENTI IN C/RESIDUI (PR)		RIACCERTAMENTO RESIDUI (R)		RESIDUI PASSIVI DA ESERCIZI PRECEDENTI (EP=RS-PR+R)		
			PREVISIONI DEFINITIVE DI COMPETENZA (CP)		PAGAMENTI IN C/COMPETENZA (PC)		IMPEGNI (I)		ECONOMIE DI COMPETENZA (ECP=CP-I-FPV)		
			PREVISIONI DEFINITIVE DI CASSA (CS)		TOTALE PAGAMENTI (TP=PR+PC)		FONDO PLURIENNALE VINCOLATO (FPV)		TOTALE RESIDUI PASSIVI DA RIPORTARE (TR=EP+EC)		
<b>MISSIONE</b>		<b>09</b>	<b>SVILUPPO SOSTENIBILE E TUTELA DEL TERRITORIO E DELL'AMBIENTE</b>								
<b>0906</b>	<b>Programma</b>	<b>06</b>	<b>Tutela e valorizzazione delle risorse idriche</b>								
	<b>Totale Programma</b>	<b>06</b>	<b>Tutela e valorizzazione delle risorse idriche</b>	<b>RS</b>	<b>0,00</b>	<b>PR</b>	<b>0,00</b>	<b>R</b>	<b>0,00</b>	<b>EP</b>	<b>0,00</b>
				<b>CP</b>	<b>0,00</b>	<b>PC</b>	<b>0,00</b>	<b>I</b>	<b>0,00</b>	<b>ECP</b>	<b>0,00</b>
				<b>CS</b>	<b>0,00</b>	<b>TP</b>	<b>0,00</b>	<b>FPV</b>	<b>0,00</b>	<b>TR</b>	<b>0,00</b>
<b>0907</b>	<b>Programma</b>	<b>07</b>	<b>Sviluppo sostenibile territorio montano piccoli Comuni</b>								
	<b>Totale Programma</b>	<b>07</b>	<b>Sviluppo sostenibile territorio montano piccoli Comuni</b>	<b>RS</b>	<b>0,00</b>	<b>PR</b>	<b>0,00</b>	<b>R</b>	<b>0,00</b>	<b>EP</b>	<b>0,00</b>
				<b>CP</b>	<b>0,00</b>	<b>PC</b>	<b>0,00</b>	<b>I</b>	<b>0,00</b>	<b>ECP</b>	<b>0,00</b>
				<b>CS</b>	<b>0,00</b>	<b>TP</b>	<b>0,00</b>	<b>FPV</b>	<b>0,00</b>	<b>TR</b>	<b>0,00</b>
<b>0908</b>	<b>Programma</b>	<b>08</b>	<b>Qualità dell'aria e riduzione dell'inquinamento</b>								
	<b>Totale Programma</b>	<b>08</b>	<b>Qualità dell'aria e riduzione dell'inquinamento</b>	<b>RS</b>	<b>0,00</b>	<b>PR</b>	<b>0,00</b>	<b>R</b>	<b>0,00</b>	<b>EP</b>	<b>0,00</b>
				<b>CP</b>	<b>0,00</b>	<b>PC</b>	<b>0,00</b>	<b>I</b>	<b>0,00</b>	<b>ECP</b>	<b>0,00</b>
				<b>CS</b>	<b>0,00</b>	<b>TP</b>	<b>0,00</b>	<b>FPV</b>	<b>0,00</b>	<b>TR</b>	<b>0,00</b>
<b>TOTALE MISSIONE 09</b>		<b>SVILUPPO SOSTENIBILE E TUTELA DEL TERRITORIO E DELL'AMBIENTE</b>		<b>RS</b>	<b>0,00</b>	<b>PR</b>	<b>0,00</b>	<b>R</b>	<b>0,00</b>	<b>EP</b>	<b>0,00</b>
				<b>CP</b>	<b>0,00</b>	<b>PC</b>	<b>0,00</b>	<b>I</b>	<b>0,00</b>	<b>ECP</b>	<b>0,00</b>
				<b>CS</b>	<b>0,00</b>	<b>TP</b>	<b>0,00</b>	<b>FPV</b>	<b>0,00</b>	<b>TR</b>	<b>0,00</b>

**COMUNE DI CRESPIA LORENZANA**

**Rendiconto del bilancio 2021 - funzioni delegate dalla regione**

Allegato k) al Rendiconto - Funzioni delegate dalla regione

MISSIONE, PROGRAMMA, TITOLO		DENOMINAZIONE	RESIDUI PASSIVI AL 1/1/2021 (RS)		PAGAMENTI IN C/RESIDUI (PR)		RIACCERTAMENTO RESIDUI (R)		RESIDUI PASSIVI DA ESERCIZI PRECEDENTI (EP=RS-PR+R)		
			PREVISIONI DEFINITIVE DI COMPETENZA (CP)		PAGAMENTI IN C/COMPETENZA (PC)		IMPEGNI (I)		ECONOMIE DI COMPETENZA (ECP=CP-I-FPV)		
			PREVISIONI DEFINITIVE DI CASSA (CS)		TOTALE PAGAMENTI (TP=PR+PC)		FONDO PLURIENNALE VINCOLATO (FPV)		TOTALE RESIDUI PASSIVI DA RIPORTARE (TR=EP+EC)		
<b>MISSIONE</b>	<b>10</b>	<b>TRASPORTI E DIRITTO ALLA MOBILITA'</b>									
<b>1001</b>	<b>Programma</b>	<b>01</b>	<b>Trasporto ferroviario</b>								
	<b>Totale Programma</b>	<b>01</b>	RS	0,00	PR	0,00	R	0,00	EP	0,00	
			CP	0,00	PC	0,00	I	0,00	ECP	0,00	
			CS	0,00	TP	0,00	FPV	0,00	TR	0,00	
<b>1002</b>	<b>Programma</b>	<b>02</b>	<b>Trasporto pubblico locale</b>								
	<b>Totale Programma</b>	<b>02</b>	RS	0,00	PR	0,00	R	0,00	EP	0,00	
			CP	0,00	PC	0,00	I	0,00	ECP	0,00	
			CS	0,00	TP	0,00	FPV	0,00	TR	0,00	
<b>1003</b>	<b>Programma</b>	<b>03</b>	<b>Trasporto per vie d'acqua</b>								
	<b>Totale Programma</b>	<b>03</b>	RS	0,00	PR	0,00	R	0,00	EP	0,00	
			CP	0,00	PC	0,00	I	0,00	ECP	0,00	
			CS	0,00	TP	0,00	FPV	0,00	TR	0,00	
<b>1004</b>	<b>Programma</b>	<b>04</b>	<b>Altre modalità di trasporto</b>								
	<b>Totale Programma</b>	<b>04</b>	RS	0,00	PR	0,00	R	0,00	EP	0,00	
			CP	0,00	PC	0,00	I	0,00	ECP	0,00	
			CS	0,00	TP	0,00	FPV	0,00	TR	0,00	
<b>1005</b>	<b>Programma</b>	<b>05</b>	<b>Viabilità e infrastrutture stradali</b>								
	<b>Totale Programma</b>	<b>05</b>	RS	0,00	PR	0,00	R	0,00	EP	0,00	
			CP	0,00	PC	0,00	I	0,00	ECP	0,00	
			CS	0,00	TP	0,00	FPV	0,00	TR	0,00	

**COMUNE DI CRESPIA LORENZANA**

**Rendiconto del bilancio 2021 - funzioni delegate dalla regione**

Allegato k) al Rendiconto - Funzioni delegate dalla regione

MISSIONE, PROGRAMMA, TITOLO	DENOMINAZIONE	RESIDUI PASSIVI AL 1/1/2021 (RS)		PAGAMENTI IN C/RESIDUI (PR)		RIACCERTAMENTO RESIDUI (R)		RESIDUI PASSIVI DA ESERCIZI PRECEDENTI (EP=RS-PR+R)			
		PREVISIONI DEFINITIVE DI COMPETENZA (CP)		PAGAMENTI IN C/COMPETENZA (PC)		IMPEGNI (I)		ECONOMIE DI COMPETENZA (ECP=CP-I-FPV)		RESIDUI PASSIVI DA ESERCIZIO DI COMPETENZA (EC=I-PC)	
		PREVISIONI DEFINITIVE DI CASSA (CS)		TOTALE PAGAMENTI (TP=PR+PC)		FONDO PLURIENNALE VINCOLATO (FPV)		TOTALE RESIDUI PASSIVI DA RIPORTARE (TR=EP+EC)			
<b>MISSIONE</b>	<b>10</b>	<b>TRASPORTI E DIRITTO ALLA MOBILITA'</b>									
<b>TOTALE MISSIONE 10</b>	<b>TRASPORTI E DIRITTO ALLA MOBILITA'</b>	<b>RS</b>	<b>0,00</b>	<b>PR</b>	<b>0,00</b>	<b>R</b>	<b>0,00</b>	<b>EP</b>	<b>0,00</b>		
		<b>CP</b>	<b>0,00</b>	<b>PC</b>	<b>0,00</b>	<b>I</b>	<b>0,00</b>	<b>ECP</b>	<b>0,00</b>		
		<b>CS</b>	<b>0,00</b>	<b>TP</b>	<b>0,00</b>	<b>FPV</b>	<b>0,00</b>	<b>TR</b>	<b>0,00</b>		

**COMUNE DI Crespina Lorenzana**

**Rendiconto del bilancio 2021 - funzioni delegate dalla regione**

Allegato k) al Rendiconto - Funzioni delegate dalla regione

MISSIONE, PROGRAMMA, TITOLO		DENOMINAZIONE	RESIDUI PASSIVI AL 1/1/2021 (RS)		PAGAMENTI IN C/RESIDUI (PR)		RIACCERTAMENTO RESIDUI (R)		ECONOMIE DI COMPETENZA (ECP=CP-I-FPV)		RESIDUI PASSIVI DA ESERCIZI PRECEDENTI (EP=RS-PR+R)	
			PREVISIONI DEFINITIVE DI COMPETENZA (CP)		PAGAMENTI IN C/COMPETENZA (PC)		IMPEGNI (I)				RESIDUI PASSIVI DA ESERCIZIO DI COMPETENZA (EC=I-PC)	
			PREVISIONI DEFINITIVE DI CASSA (CS)		TOTALE PAGAMENTI (TP=PR+PC)		FONDO PLURIENNALE VINCOLATO (FPV)				TOTALE RESIDUI PASSIVI DA RIPORTARE (TR=EP+EC)	
<b>MISSIONE</b>		<b>11</b>	<b>SOCCORSO CIVILE</b>									
<b>1101</b>	<b>Programma</b>	<b>01</b>	<b>Sistema di protezione civile</b>									
	<b>Totale Programma</b>	<b>01</b>	<b>RS</b>	<b>0,00</b>	<b>PR</b>	<b>0,00</b>	<b>R</b>	<b>0,00</b>		<b>0,00</b>	<b>EP</b>	<b>0,00</b>
			<b>CP</b>	<b>0,00</b>	<b>PC</b>	<b>0,00</b>	<b>I</b>	<b>0,00</b>	<b>ECP</b>	<b>0,00</b>	<b>EC</b>	<b>0,00</b>
			<b>CS</b>	<b>0,00</b>	<b>TP</b>	<b>0,00</b>	<b>FPV</b>	<b>0,00</b>		<b>0,00</b>	<b>TR</b>	<b>0,00</b>
<b>1102</b>	<b>Programma</b>	<b>02</b>	<b>Interventi a seguito di calamità naturali</b>									
	<b>Totale Programma</b>	<b>02</b>	<b>RS</b>	<b>0,00</b>	<b>PR</b>	<b>0,00</b>	<b>R</b>	<b>0,00</b>		<b>0,00</b>	<b>EP</b>	<b>0,00</b>
			<b>CP</b>	<b>0,00</b>	<b>PC</b>	<b>0,00</b>	<b>I</b>	<b>0,00</b>	<b>ECP</b>	<b>0,00</b>	<b>EC</b>	<b>0,00</b>
			<b>CS</b>	<b>0,00</b>	<b>TP</b>	<b>0,00</b>	<b>FPV</b>	<b>0,00</b>		<b>0,00</b>	<b>TR</b>	<b>0,00</b>
<b>TOTALE MISSIONE 11</b>			<b>RS</b>	<b>0,00</b>	<b>PR</b>	<b>0,00</b>	<b>R</b>	<b>0,00</b>		<b>0,00</b>	<b>EP</b>	<b>0,00</b>
			<b>CP</b>	<b>0,00</b>	<b>PC</b>	<b>0,00</b>	<b>I</b>	<b>0,00</b>	<b>ECP</b>	<b>0,00</b>	<b>EC</b>	<b>0,00</b>
			<b>CS</b>	<b>0,00</b>	<b>TP</b>	<b>0,00</b>	<b>FPV</b>	<b>0,00</b>		<b>0,00</b>	<b>TR</b>	<b>0,00</b>

**COMUNE DI CRESPIA LORENZANA**

**Rendiconto del bilancio 2021 - funzioni delegate dalla regione**

Allegato k) ial Rendiconto - Funzioni delegate dalla regione

MISSIONE, PROGRAMMA, TITOLO		DENOMINAZIONE	RESIDUI PASSIVI AL 1/1/2021 (RS)		PAGAMENTI IN C/RESIDUI (PR)		RIACCERTAMENTO RESIDUI (R)		RESIDUI PASSIVI DA ESERCIZI PRECEDENTI (EP=RS-PR+R)			
			PREVISIONI DEFINITIVE DI COMPETENZA (CP)		PAGAMENTI IN C/COMPETENZA (PC)		IMPEGNI (I)		RESIDUI PASSIVI DA ESERCIZIO DI COMPETENZA (EC=I-PC)			
			PREVISIONI DEFINITIVE DI CASSA (CS)		TOTALE PAGAMENTI (TP=PR+PC)		FONDO PLURIENNALE VINCOLATO (FPV)		TOTALE RESIDUI PASSIVI DA RIPORTARE (TR=EP+EC)			
<b>MISSIONE</b>		<b>12</b>	<b>DIRITTI SOCIALI , POLITICHE SOCIALI E FAMIGLIA</b>									
<b>1201</b>	<b>Programma</b>	<b>01</b>	<b>Interventi per l'infanzia e i minori e per asili nido</b>									
	Titolo 1		RS	42.012,36	PR	33.535,10	R	-4.577,75		0,00	EP	3.899,51
			CP	12.773,04	PC	1.800,00	I	12.773,04	ECP	0,00	EC	10.973,04
			CS	54.785,40	TP	35.335,10	FPV	0,00		0,00	TR	14.872,55
	<b>Totale Programma</b>	<b>01</b>	<b>RS</b>	<b>42.012,36</b>	<b>PR</b>	<b>33.535,10</b>	<b>R</b>	<b>-4.577,75</b>		<b>0,00</b>	<b>EP</b>	<b>3.899,51</b>
			<b>CP</b>	<b>12.773,04</b>	<b>PC</b>	<b>1.800,00</b>	<b>I</b>	<b>12.773,04</b>	<b>ECP</b>	<b>0,00</b>	<b>EC</b>	<b>10.973,04</b>
			<b>CS</b>	<b>54.785,40</b>	<b>TP</b>	<b>35.335,10</b>	<b>FPV</b>	<b>0,00</b>		<b>0,00</b>	<b>TR</b>	<b>14.872,55</b>
<b>1202</b>	<b>Programma</b>	<b>02</b>	<b>Interventi per la disabilità</b>									
	<b>Totale Programma</b>	<b>02</b>	<b>RS</b>	<b>0,00</b>	<b>PR</b>	<b>0,00</b>	<b>R</b>	<b>0,00</b>		<b>0,00</b>	<b>EP</b>	<b>0,00</b>
			<b>CP</b>	<b>0,00</b>	<b>PC</b>	<b>0,00</b>	<b>I</b>	<b>0,00</b>	<b>ECP</b>	<b>0,00</b>	<b>EC</b>	<b>0,00</b>
			<b>CS</b>	<b>0,00</b>	<b>TP</b>	<b>0,00</b>	<b>FPV</b>	<b>0,00</b>		<b>0,00</b>	<b>TR</b>	<b>0,00</b>
<b>1203</b>	<b>Programma</b>	<b>03</b>	<b>Interventi per gli anziani</b>									
	<b>Totale Programma</b>	<b>03</b>	<b>RS</b>	<b>0,00</b>	<b>PR</b>	<b>0,00</b>	<b>R</b>	<b>0,00</b>		<b>0,00</b>	<b>EP</b>	<b>0,00</b>
			<b>CP</b>	<b>0,00</b>	<b>PC</b>	<b>0,00</b>	<b>I</b>	<b>0,00</b>	<b>ECP</b>	<b>0,00</b>	<b>EC</b>	<b>0,00</b>
			<b>CS</b>	<b>0,00</b>	<b>TP</b>	<b>0,00</b>	<b>FPV</b>	<b>0,00</b>		<b>0,00</b>	<b>TR</b>	<b>0,00</b>
<b>1204</b>	<b>Programma</b>	<b>04</b>	<b>Interventi per soggetti a rischio di esclusione sociale</b>									
	<b>Totale Programma</b>	<b>04</b>	<b>RS</b>	<b>0,00</b>	<b>PR</b>	<b>0,00</b>	<b>R</b>	<b>0,00</b>		<b>0,00</b>	<b>EP</b>	<b>0,00</b>
			<b>CP</b>	<b>0,00</b>	<b>PC</b>	<b>0,00</b>	<b>I</b>	<b>0,00</b>	<b>ECP</b>	<b>0,00</b>	<b>EC</b>	<b>0,00</b>
			<b>CS</b>	<b>0,00</b>	<b>TP</b>	<b>0,00</b>	<b>FPV</b>	<b>0,00</b>		<b>0,00</b>	<b>TR</b>	<b>0,00</b>

**COMUNE DI CRESPIA LORENZANA**

**Rendiconto del bilancio 2021 - funzioni delegate dalla regione**

Allegato k) ial Rendiconto - Funzioni delegate dalla regione

MISSIONE, PROGRAMMA, TITOLO		DENOMINAZIONE	RESIDUI PASSIVI AL 1/1/2021 (RS)		PAGAMENTI IN C/RESIDUI (PR)		RIACCERTAMENTO RESIDUI (R)		RESIDUI PASSIVI DA ESERCIZI PRECEDENTI (EP=RS-PR+R)				
			PREVISIONI DEFINITIVE DI COMPETENZA (CP)		PAGAMENTI IN C/COMPETENZA (PC)		IMPEGNI (I)		ECONOMIE DI COMPETENZA (ECP=CP-I-FPV)		RESIDUI PASSIVI DA ESERCIZIO DI COMPETENZA (EC=I-PC)		
			PREVISIONI DEFINITIVE DI CASSA (CS)		TOTALE PAGAMENTI (TP=PR+PC)		FONDO PLURIENNALE VINCOLATO (FPV)				TOTALE RESIDUI PASSIVI DA RIPORTARE (TR=EP+EC)		
<b>MISSIONE</b>		<b>12</b>	<b>DIRITTI SOCIALI , POLITICHE SOCIALI E FAMIGLIA</b>										
<b>1205</b>	<b>Programma</b>	<b>05</b>	<b>Interventi per le famiglie</b>										
	<b>Totale Programma</b>	<b>05</b>	<b>Interventi per le famiglie</b>	RS	0,00	PR	0,00	R	0,00		0,00	EP	0,00
				CP	0,00	PC	0,00	I	0,00	ECP	0,00	EC	0,00
				CS	0,00	TP	0,00	FPV	0,00		0,00	TR	0,00
<b>1206</b>	<b>Programma</b>	<b>06</b>	<b>Interventi per il diritto alla casa</b>										
	<b>Totale Programma</b>	<b>06</b>	<b>Interventi per il diritto alla casa</b>	RS	0,00	PR	0,00	R	0,00		0,00	EP	0,00
				CP	0,00	PC	0,00	I	0,00	ECP	0,00	EC	0,00
				CS	0,00	TP	0,00	FPV	0,00		0,00	TR	0,00
<b>1207</b>	<b>Programma</b>	<b>07</b>	<b>Programmazione e governo della rete dei servizi sociosanitari e sociali</b>										
	Titolo 1		SPESE CORRENTI	RS	15.298,97	PR	15.298,97	R	0,00		0,00	EP	0,00
				CP	20.223,00	PC	464,00	I	20.223,00	ECP	0,00	EC	19.759,00
				CS	35.521,97	TP	15.762,97	FPV	0,00		0,00	TR	19.759,00
	<b>Totale Programma</b>	<b>07</b>	<b>Programmazione e governo della rete dei servizi sociosanitari e sociali</b>	RS	15.298,97	PR	15.298,97	R	0,00		0,00	EP	0,00
				CP	20.223,00	PC	464,00	I	20.223,00	ECP	0,00	EC	19.759,00
				CS	35.521,97	TP	15.762,97	FPV	0,00		0,00	TR	19.759,00
<b>1208</b>	<b>Programma</b>	<b>08</b>	<b>Cooperazione e associazionismo</b>										
	<b>Totale Programma</b>	<b>08</b>	<b>Cooperazione e associazionismo</b>	RS	0,00	PR	0,00	R	0,00		0,00	EP	0,00
				CP	0,00	PC	0,00	I	0,00	ECP	0,00	EC	0,00
				CS	0,00	TP	0,00	FPV	0,00		0,00	TR	0,00



**COMUNE DI CRESPIA LORENZANA**

**Rendiconto del bilancio 2021 - funzioni delegate dalla regione**

Allegato k) ial Rendiconto - Funzioni delegate dalla regione

MISSIONE, PROGRAMMA, TITOLO		DENOMINAZIONE	RESIDUI PASSIVI AL 1/1/2021 (RS)		PAGAMENTI IN C/RESIDUI (PR)		RIACCERTAMENTO RESIDUI (R)		RESIDUI PASSIVI DA ESERCIZI PRECEDENTI (EP=RS-PR+R)		
			PREVISIONI DEFINITIVE DI COMPETENZA (CP)		PAGAMENTI IN C/COMPETENZA (PC)		IMPEGNI (I)		RESIDUI PASSIVI DA ESERCIZIO DI COMPETENZA (EC=I-PC)		
			PREVISIONI DEFINITIVE DI CASSA (CS)		TOTALE PAGAMENTI (TP=PR+PC)		FONDO PLURIENNALE VINCOLATO (FPV)		TOTALE RESIDUI PASSIVI DA RIPORTARE (TR=EP+EC)		
<b>MISSIONE</b>		<b>12</b>	<b>DIRITTI SOCIALI , POLITICHE SOCIALI E FAMIGLIA</b>								
<b>1209</b>	<b>Programma</b>	<b>09</b>	<b>Servizio necroscopico e cimiteriale</b>								
	<b>Totale Programma</b>	<b>09</b>	<b>Servizio necroscopico e cimiteriale</b>	RS	0,00	PR	0,00	R	0,00	EP	0,00
				CP	0,00	PC	0,00	I	0,00	ECP	0,00
				CS	0,00	TP	0,00	FPV	0,00	TR	0,00
<b>TOTALE MISSIONE 12</b>			<b>DIRITTI SOCIALI , POLITICHE SOCIALI E FAMIGLIA</b>	RS	57.311,33	PR	48.834,07	R	-4.577,75	EP	3.899,51
				CP	32.996,04	PC	2.264,00	I	32.996,04	ECP	0,00
				CS	90.307,37	TP	51.098,07	FPV	0,00	TR	34.631,55

**COMUNE DI CRESPIA LORENZANA**

**Rendiconto del bilancio 2021 - funzioni delegate dalla regione**

Allegato k) al Rendiconto - Funzioni delegate dalla regione

MISSIONE, PROGRAMMA, TITOLO		DENOMINAZIONE	RESIDUI PASSIVI AL 1/1/2021 (RS)	PAGAMENTI IN C/RESIDUI (PR)	RIACCERTAMENTO RESIDUI (R)		RESIDUI PASSIVI DA ESERCIZI PRECEDENTI (EP=RS-PR+R)	
			PREVISIONI DEFINITIVE DI COMPETENZA (CP)	PAGAMENTI IN C/COMPETENZA (PC)	IMPEGNI (I)	ECONOMIE DI COMPETENZA (ECP=CP-I-FPV)	RESIDUI PASSIVI DA ESERCIZIO DI COMPETENZA (EC=I-PC)	
			PREVISIONI DEFINITIVE DI CASSA (CS)	TOTALE PAGAMENTI (TP=PR+PC)	FONDO PLURIENNALE VINCOLATO (FPV)		TOTALE RESIDUI PASSIVI DA RIPORTARE (TR=EP+EC)	
<b>MISSIONE</b>	<b>13</b>	<b>TUTELA DELLA SALUTE</b>						
<b>1301</b>	<b>Programma</b>	<b>01</b>	<b>Servizio sanitario regionale - finanziamento ordinario corrente per la garanzia dei LEA</b>					
	<b>Totale Programma</b>	<b>01</b>	RS 0,00	PR 0,00	R 0,00		EP 0,00	
			CP 0,00	PC 0,00	I 0,00	ECP 0,00	EC 0,00	
			CS 0,00	TP 0,00	FPV 0,00		TR 0,00	
<b>1302</b>	<b>Programma</b>	<b>02</b>	<b>Servizio sanitario regionale - finanziamento aggiuntivo corrente per livelli di assistenza superiore ai LEA</b>					
	<b>Totale Programma</b>	<b>02</b>	RS 0,00	PR 0,00	R 0,00		EP 0,00	
			CP 0,00	PC 0,00	I 0,00	ECP 0,00	EC 0,00	
			CS 0,00	TP 0,00	FPV 0,00		TR 0,00	
<b>1303</b>	<b>Programma</b>	<b>03</b>	<b>Servizio sanitario regionale - finanziamento aggiuntivo corrente per la copertura dello squilibrio del bilancio corrente</b>					
	<b>Totale Programma</b>	<b>03</b>	RS 0,00	PR 0,00	R 0,00		EP 0,00	
			CP 0,00	PC 0,00	I 0,00	ECP 0,00	EC 0,00	
			CS 0,00	TP 0,00	FPV 0,00		TR 0,00	
<b>1304</b>	<b>Programma</b>	<b>04</b>	<b>Servizio sanitario regionale - ripiano di disavanzi sanitari relativi ad esercizi pregressi</b>					
	<b>Totale Programma</b>	<b>04</b>	RS 0,00	PR 0,00	R 0,00		EP 0,00	
			CP 0,00	PC 0,00	I 0,00	ECP 0,00	EC 0,00	
			CS 0,00	TP 0,00	FPV 0,00		TR 0,00	
<b>1305</b>	<b>Programma</b>	<b>05</b>	<b>Servizio sanitario regionale - investimenti sanitari</b>					
	<b>Totale Programma</b>	<b>05</b>	RS 0,00	PR 0,00	R 0,00		EP 0,00	
			CP 0,00	PC 0,00	I 0,00	ECP 0,00	EC 0,00	
			CS 0,00	TP 0,00	FPV 0,00		TR 0,00	

**COMUNE DI CRESPIA LORENZANA**

**Rendiconto del bilancio 2021 - funzioni delegate dalla regione**

Allegato k) al Rendiconto - Funzioni delegate dalla regione

MISSIONE, PROGRAMMA, TITOLO		DENOMINAZIONE	RESIDUI PASSIVI AL 1/1/2021 (RS)		PAGAMENTI IN C/RESIDUI (PR)		RIACCERTAMENTO RESIDUI (R)		RESIDUI PASSIVI DA ESERCIZI PRECEDENTI (EP=RS-PR+R)				
			PREVISIONI DEFINITIVE DI COMPETENZA (CP)		PAGAMENTI IN C/COMPETENZA (PC)		IMPEGNI (I)		ECONOMIE DI COMPETENZA (ECP=CP-I-FPV)		RESIDUI PASSIVI DA ESERCIZIO DI COMPETENZA (EC=I-PC)		
			PREVISIONI DEFINITIVE DI CASSA (CS)		TOTALE PAGAMENTI (TP=PR+PC)		FONDO PLURIENNALE VINCOLATO (FPV)				TOTALE RESIDUI PASSIVI DA RIPORTARE (TR=EP+EC)		
<b>MISSIONE</b>		<b>13</b>	<b>TUTELA DELLA SALUTE</b>										
<b>1306</b>	<b>Programma</b>	<b>06</b>	<b>Servizio sanitario regionale - restituzioni maggiori gettiti SSN</b>										
	<b>Totale Programma</b>	<b>06</b>	<b>Servizio sanitario regionale - restituzioni maggiori gettiti SSN</b>	<b>RS</b>	<b>0,00</b>	<b>PR</b>	<b>0,00</b>	<b>R</b>	<b>0,00</b>		<b>0,00</b>	<b>EP</b>	<b>0,00</b>
				<b>CP</b>	<b>0,00</b>	<b>PC</b>	<b>0,00</b>	<b>I</b>	<b>0,00</b>	<b>ECP</b>	<b>0,00</b>	<b>EC</b>	<b>0,00</b>
				<b>CS</b>	<b>0,00</b>	<b>TP</b>	<b>0,00</b>	<b>FPV</b>	<b>0,00</b>		<b>0,00</b>	<b>TR</b>	<b>0,00</b>
<b>1307</b>	<b>Programma</b>	<b>07</b>	<b>Ulteriori spese in materia sanitaria</b>										
	<b>Totale Programma</b>	<b>07</b>	<b>Ulteriori spese in materia sanitaria</b>	<b>RS</b>	<b>0,00</b>	<b>PR</b>	<b>0,00</b>	<b>R</b>	<b>0,00</b>		<b>0,00</b>	<b>EP</b>	<b>0,00</b>
				<b>CP</b>	<b>0,00</b>	<b>PC</b>	<b>0,00</b>	<b>I</b>	<b>0,00</b>	<b>ECP</b>	<b>0,00</b>	<b>EC</b>	<b>0,00</b>
				<b>CS</b>	<b>0,00</b>	<b>TP</b>	<b>0,00</b>	<b>FPV</b>	<b>0,00</b>		<b>0,00</b>	<b>TR</b>	<b>0,00</b>
<b>TOTALE MISSIONE 13</b>			<b>TUTELA DELLA SALUTE</b>	<b>RS</b>	<b>0,00</b>	<b>PR</b>	<b>0,00</b>	<b>R</b>	<b>0,00</b>		<b>0,00</b>	<b>EP</b>	<b>0,00</b>
				<b>CP</b>	<b>0,00</b>	<b>PC</b>	<b>0,00</b>	<b>I</b>	<b>0,00</b>	<b>ECP</b>	<b>0,00</b>	<b>EC</b>	<b>0,00</b>
				<b>CS</b>	<b>0,00</b>	<b>TP</b>	<b>0,00</b>	<b>FPV</b>	<b>0,00</b>		<b>0,00</b>	<b>TR</b>	<b>0,00</b>

**COMUNE DI CRESPINA LORENZANA**

**Rendiconto del bilancio 2021 - funzioni delegate dalla regione**

Allegato k) al Rendiconto - Funzioni delegate dalla regione

MISSIONE, PROGRAMMA, TITOLO		DENOMINAZIONE	RESIDUI PASSIVI AL 1/1/2021 (RS)		PAGAMENTI IN C/RESIDUI (PR)		RIACCERTAMENTO RESIDUI (R)		RESIDUI PASSIVI DA ESERCIZI PRECEDENTI (EP=RS-PR+R)			
			PREVISIONI DEFINITIVE DI COMPETENZA (CP)		PAGAMENTI IN C/COMPETENZA (PC)		IMPEGNI (I)		ECONOMIE DI COMPETENZA (ECP=CP-I-FPV)			
			PREVISIONI DEFINITIVE DI CASSA (CS)		TOTALE PAGAMENTI (TP=PR+PC)		FONDO PLURIENNALE VINCOLATO (FPV)		TOTALE RESIDUI PASSIVI DA RIPORTARE (TR=EP+EC)			
<b>MISSIONE</b>		<b>14</b>	<b>SVILUPPO ECONOMICO E COMPETITIVITA'</b>									
<b>1401</b>	<b>Programma</b>	<b>01</b>	<b>Industria e PMI e artigianato</b>									
	<b>Totale Programma</b>	<b>01</b>	RS	0,00	PR	0,00	R	0,00		0,00	EP	0,00
			CP	0,00	PC	0,00	I	0,00	ECP	0,00	EC	0,00
			CS	0,00	TP	0,00	FPV	0,00		0,00	TR	0,00
<b>1402</b>	<b>Programma</b>	<b>02</b>	<b>Commercio - reti distributive - tutela dei consumatori</b>									
	<b>Totale Programma</b>	<b>02</b>	RS	0,00	PR	0,00	R	0,00		0,00	EP	0,00
			CP	0,00	PC	0,00	I	0,00	ECP	0,00	EC	0,00
			CS	0,00	TP	0,00	FPV	0,00		0,00	TR	0,00
<b>1403</b>	<b>Programma</b>	<b>03</b>	<b>Ricerca e innovazione</b>									
	<b>Totale Programma</b>	<b>03</b>	RS	0,00	PR	0,00	R	0,00		0,00	EP	0,00
			CP	0,00	PC	0,00	I	0,00	ECP	0,00	EC	0,00
			CS	0,00	TP	0,00	FPV	0,00		0,00	TR	0,00
<b>1404</b>	<b>Programma</b>	<b>04</b>	<b>Reti e altri servizi di pubblica utilità</b>									
	<b>Totale Programma</b>	<b>04</b>	RS	0,00	PR	0,00	R	0,00		0,00	EP	0,00
			CP	0,00	PC	0,00	I	0,00	ECP	0,00	EC	0,00
			CS	0,00	TP	0,00	FPV	0,00		0,00	TR	0,00
<b>TOTALE MISSIONE 14</b>		<b>SVILUPPO ECONOMICO E COMPETITIVITA'</b>	RS	0,00	PR	0,00	R	0,00		0,00	EP	0,00
			CP	0,00	PC	0,00	I	0,00	ECP	0,00	EC	0,00
			CS	0,00	TP	0,00	FPV	0,00		0,00	TR	0,00

**COMUNE DI CRESPIA LORENZANA**

**Rendiconto del bilancio 2021 - funzioni delegate dalla regione**

Allegato k) al Rendiconto - Funzioni delegate dalla regione

MISSIONE, PROGRAMMA, TITOLO		DENOMINAZIONE	RESIDUI PASSIVI AL 1/1/2021 (RS)		PAGAMENTI IN C/RESIDUI (PR)		RIACCERTAMENTO RESIDUI (R)		RESIDUI PASSIVI DA ESERCIZI PRECEDENTI (EP=RS-PR+R)		
			PREVISIONI DEFINITIVE DI COMPETENZA (CP)		PAGAMENTI IN C/COMPETENZA (PC)		IMPEGNI (I)		RESIDUI PASSIVI DA ESERCIZIO DI COMPETENZA (EC=I-PC)		
			PREVISIONI DEFINITIVE DI CASSA (CS)		TOTALE PAGAMENTI (TP=PR+PC)		FONDO PLURIENNALE VINCOLATO (FPV)		TOTALE RESIDUI PASSIVI DA RIPORTARE (TR=EP+EC)		
<b>MISSIONE</b>		<b>15</b>	<b>POLITICHE PER IL LAVORO E LA FORMAZIONE PROFESSIONALE</b>								
<b>1501</b>	<b>Programma</b>	<b>01</b>	<b>Servizi per lo sviluppo del mercato del lavoro</b>								
	<b>Totale Programma</b>	<b>01</b>	<b>RS</b>	<b>0,00</b>	<b>PR</b>	<b>0,00</b>	<b>R</b>	<b>0,00</b>	<b>EP</b>	<b>0,00</b>	
			<b>CP</b>	<b>0,00</b>	<b>PC</b>	<b>0,00</b>	<b>I</b>	<b>0,00</b>	<b>ECP</b>	<b>0,00</b>	
			<b>CS</b>	<b>0,00</b>	<b>TP</b>	<b>0,00</b>	<b>FPV</b>	<b>0,00</b>	<b>TR</b>	<b>0,00</b>	
<b>1502</b>	<b>Programma</b>	<b>02</b>	<b>Formazione professionale</b>								
	<b>Totale Programma</b>	<b>02</b>	<b>RS</b>	<b>0,00</b>	<b>PR</b>	<b>0,00</b>	<b>R</b>	<b>0,00</b>	<b>EP</b>	<b>0,00</b>	
			<b>CP</b>	<b>0,00</b>	<b>PC</b>	<b>0,00</b>	<b>I</b>	<b>0,00</b>	<b>ECP</b>	<b>0,00</b>	
			<b>CS</b>	<b>0,00</b>	<b>TP</b>	<b>0,00</b>	<b>FPV</b>	<b>0,00</b>	<b>TR</b>	<b>0,00</b>	
<b>1503</b>	<b>Programma</b>	<b>03</b>	<b>Sostegno all'occupazione</b>								
	<b>Totale Programma</b>	<b>03</b>	<b>RS</b>	<b>0,00</b>	<b>PR</b>	<b>0,00</b>	<b>R</b>	<b>0,00</b>	<b>EP</b>	<b>0,00</b>	
			<b>CP</b>	<b>0,00</b>	<b>PC</b>	<b>0,00</b>	<b>I</b>	<b>0,00</b>	<b>ECP</b>	<b>0,00</b>	
			<b>CS</b>	<b>0,00</b>	<b>TP</b>	<b>0,00</b>	<b>FPV</b>	<b>0,00</b>	<b>TR</b>	<b>0,00</b>	
<b>TOTALE MISSIONE 15</b>		<b>POLITICHE PER IL LAVORO E LA FORMAZIONE PROFESSIONALE</b>	<b>RS</b>	<b>0,00</b>	<b>PR</b>	<b>0,00</b>	<b>R</b>	<b>0,00</b>	<b>EP</b>	<b>0,00</b>	
			<b>CP</b>	<b>0,00</b>	<b>PC</b>	<b>0,00</b>	<b>I</b>	<b>0,00</b>	<b>ECP</b>	<b>0,00</b>	
			<b>CS</b>	<b>0,00</b>	<b>TP</b>	<b>0,00</b>	<b>FPV</b>	<b>0,00</b>	<b>TR</b>	<b>0,00</b>	

**COMUNE DI CRESPIA LORENZANA**

**Rendiconto del bilancio 2021 - funzioni delegate dalla regione**

Allegato k) al Rendiconto - Funzioni delegate dalla regione

MISSIONE, PROGRAMMA, TITOLO		DENOMINAZIONE	RESIDUI PASSIVI AL 1/1/2021 (RS)		PAGAMENTI IN C/RESIDUI (PR)		RIACCERTAMENTO RESIDUI (R)		RESIDUI PASSIVI DA ESERCIZI PRECEDENTI (EP=RS-PR+R)		
			PREVISIONI DEFINITIVE DI COMPETENZA (CP)		PAGAMENTI IN C/COMPETENZA (PC)		IMPEGNI (I)		ECONOMIE DI COMPETENZA (ECP=CP-I-FPV)		
			PREVISIONI DEFINITIVE DI CASSA (CS)		TOTALE PAGAMENTI (TP=PR+PC)		FONDO PLURIENNALE VINCOLATO (FPV)		TOTALE RESIDUI PASSIVI DA RIPORTARE (TR=EP+EC)		
<b>MISSIONE</b>		<b>16</b>	<b>AGRICOLTURA , POLITICHE AGROALIMENTARI E PESCA</b>								
<b>1601</b>	<b>Programma</b>	<b>01</b>	<b>Sviluppo del sistema agricolo e del sistema agroalimentare</b>								
	Titolo 1		SPESE CORRENTI	RS	0,00	PR	0,00	R	0,00	EP	0,00
				CP	350,00	PC	0,00	I	0,00	ECP	350,00
				CS	350,00	TP	0,00	FPV	0,00	TR	0,00
	<b>Totale Programma</b>	<b>01</b>	<b>Sviluppo del sistema agricolo e del sistema agroalimentare</b>	<b>RS</b>	<b>0,00</b>	<b>PR</b>	<b>0,00</b>	<b>R</b>	<b>0,00</b>	<b>EP</b>	<b>0,00</b>
				<b>CP</b>	<b>350,00</b>	<b>PC</b>	<b>0,00</b>	<b>I</b>	<b>0,00</b>	<b>ECP</b>	<b>350,00</b>
				<b>CS</b>	<b>350,00</b>	<b>TP</b>	<b>0,00</b>	<b>FPV</b>	<b>0,00</b>	<b>TR</b>	<b>0,00</b>
<b>1602</b>	<b>Programma</b>	<b>02</b>	<b>Caccia e pesca</b>								
	<b>Totale Programma</b>	<b>02</b>	<b>Caccia e pesca</b>	<b>RS</b>	<b>0,00</b>	<b>PR</b>	<b>0,00</b>	<b>R</b>	<b>0,00</b>	<b>EP</b>	<b>0,00</b>
				<b>CP</b>	<b>0,00</b>	<b>PC</b>	<b>0,00</b>	<b>I</b>	<b>0,00</b>	<b>ECP</b>	<b>0,00</b>
				<b>CS</b>	<b>0,00</b>	<b>TP</b>	<b>0,00</b>	<b>FPV</b>	<b>0,00</b>	<b>TR</b>	<b>0,00</b>
<b>TOTALE MISSIONE 16</b>			<b>AGRICOLTURA , POLITICHE AGROALIMENTARI E PESCA</b>	<b>RS</b>	<b>0,00</b>	<b>PR</b>	<b>0,00</b>	<b>R</b>	<b>0,00</b>	<b>EP</b>	<b>0,00</b>
				<b>CP</b>	<b>350,00</b>	<b>PC</b>	<b>0,00</b>	<b>I</b>	<b>0,00</b>	<b>ECP</b>	<b>350,00</b>
				<b>CS</b>	<b>350,00</b>	<b>TP</b>	<b>0,00</b>	<b>FPV</b>	<b>0,00</b>	<b>TR</b>	<b>0,00</b>

**COMUNE DI CRESPIA LORENZANA**

**Rendiconto del bilancio 2021 - funzioni delegate dalla regione**

Allegato k) al Rendiconto - Funzioni delegate dalla regione

MISSIONE, PROGRAMMA, TITOLO		DENOMINAZIONE	RESIDUI PASSIVI AL 1/1/2021 (RS)		PAGAMENTI IN C/RESIDUI (PR)		RIACCERTAMENTO RESIDUI (R)		RESIDUI PASSIVI DA ESERCIZI PRECEDENTI (EP=RS-PR+R)		
			PREVISIONI DEFINITIVE DI COMPETENZA (CP)		PAGAMENTI IN C/COMPETENZA (PC)		IMPEGNI (I)		RESIDUI PASSIVI DA ESERCIZIO DI COMPETENZA (EC=I-PC)		
			PREVISIONI DEFINITIVE DI CASSA (CS)		TOTALE PAGAMENTI (TP=PR+PC)		FONDO PLURIENNALE VINCOLATO (FPV)		TOTALE RESIDUI PASSIVI DA RIPORTARE (TR=EP+EC)		
<b>MISSIONE</b>		<b>17</b>	<b>ENERGIA E DIVERSIFICAZIONE DELLE FONTI ENERGETICHE</b>								
<b>1701</b>	<b>Programma</b>	<b>01</b>	<b>Fonti energetiche</b>								
	<b>Totale Programma</b>	<b>01</b>	<b>Fonti energetiche</b>	RS	0,00	PR	0,00	R	0,00	EP	0,00
				CP	0,00	PC	0,00	I	0,00	ECP	0,00
				CS	0,00	TP	0,00	FPV	0,00	TR	0,00
<b>TOTALE MISSIONE 17</b>		<b>ENERGIA E DIVERSIFICAZIONE DELLE FONTI ENERGETICHE</b>		RS	0,00	PR	0,00	R	0,00	EP	0,00
				CP	0,00	PC	0,00	I	0,00	ECP	0,00
				CS	0,00	TP	0,00	FPV	0,00	TR	0,00

**COMUNE DI CRESPIA LORENZANA**

**Rendiconto del bilancio 2021 - funzioni delegate dalla regione**

Allegato k) al Rendiconto - Funzioni delegate dalla regione

MISSIONE, PROGRAMMA, TITOLO		DENOMINAZIONE	RESIDUI PASSIVI AL 1/1/2021 (RS)		PAGAMENTI IN C/RESIDUI (PR)		RIACCERTAMENTO RESIDUI (R)		RESIDUI PASSIVI DA ESERCIZI PRECEDENTI (EP=RS-PR+R)		
			PREVISIONI DEFINITIVE DI COMPETENZA (CP)		PAGAMENTI IN C/COMPETENZA (PC)		IMPEGNI (I)		ECONOMIE DI COMPETENZA (ECP=CP-I-FPV)		
			PREVISIONI DEFINITIVE DI CASSA (CS)		TOTALE PAGAMENTI (TP=PR+PC)		FONDO PLURIENNALE VINCOLATO (FPV)		TOTALE RESIDUI PASSIVI DA RIPORTARE (TR=EP+EC)		
<b>MISSIONE</b>		<b>18</b>	<b>RELAZIONI CON LE ALTRE AUTONOMIE TERRITORIALI E LOCALI</b>								
<b>1801</b>	<b>Programma</b>	<b>01</b>	<b>Relazioni finanziarie con le altre autonomie territoriali</b>								
	<b>Totale Programma</b>	<b>01</b>	<b>RS</b>	<b>0,00</b>	<b>PR</b>	<b>0,00</b>	<b>R</b>	<b>0,00</b>	<b>EP</b>	<b>0,00</b>	
			<b>CP</b>	<b>0,00</b>	<b>PC</b>	<b>0,00</b>	<b>I</b>	<b>0,00</b>	<b>ECP</b>	<b>0,00</b>	
			<b>CS</b>	<b>0,00</b>	<b>TP</b>	<b>0,00</b>	<b>FPV</b>	<b>0,00</b>	<b>TR</b>	<b>0,00</b>	
<b>TOTALE MISSIONE 18</b>			<b>RS</b>	<b>0,00</b>	<b>PR</b>	<b>0,00</b>	<b>R</b>	<b>0,00</b>	<b>EP</b>	<b>0,00</b>	
			<b>CP</b>	<b>0,00</b>	<b>PC</b>	<b>0,00</b>	<b>I</b>	<b>0,00</b>	<b>ECP</b>	<b>0,00</b>	
			<b>CS</b>	<b>0,00</b>	<b>TP</b>	<b>0,00</b>	<b>FPV</b>	<b>0,00</b>	<b>TR</b>	<b>0,00</b>	



**COMUNE DI CRESPIA LORENZANA**

**Rendiconto del bilancio 2021 - funzioni delegate dalla regione**

Allegato k) ial Rendiconto - Funzioni delegate dalla regione

MISSIONE, PROGRAMMA, TITOLO		DENOMINAZIONE	RESIDUI PASSIVI AL 1/1/2021 (RS)		PAGAMENTI IN C/RESIDUI (PR)		RIACCERTAMENTO RESIDUI (R)		RESIDUI PASSIVI DA ESERCIZI PRECEDENTI (EP=RS-PR+R)		
			PREVISIONI DEFINITIVE DI COMPETENZA (CP)		PAGAMENTI IN C/COMPETENZA (PC)		IMPEGNI (I)		ECONOMIE DI COMPETENZA (ECP=CP-I-FPV)		
			PREVISIONI DEFINITIVE DI CASSA (CS)		TOTALE PAGAMENTI (TP=PR+PC)		FONDO PLURIENNALE VINCOLATO (FPV)		TOTALE RESIDUI PASSIVI DA RIPORTARE (TR=EP+EC)		
<b>MISSIONE</b>		<b>19</b>	<b>RELAZIONI INTERNAZIONALI</b>								
<b>1901</b>	<b>Programma</b>	<b>01</b>	<b>Relazioni internazionali e Cooperazione allo sviluppo</b>								
	<b>Totale Programma</b>	<b>01</b>	<b>RS</b>	<b>0,00</b>	<b>PR</b>	<b>0,00</b>	<b>R</b>	<b>0,00</b>	<b>EP</b>	<b>0,00</b>	
			<b>CP</b>	<b>0,00</b>	<b>PC</b>	<b>0,00</b>	<b>I</b>	<b>0,00</b>	<b>ECP</b>	<b>0,00</b>	
			<b>CS</b>	<b>0,00</b>	<b>TP</b>	<b>0,00</b>	<b>FPV</b>	<b>0,00</b>	<b>TR</b>	<b>0,00</b>	
<b>TOTALE MISSIONE 19</b>			<b>RS</b>	<b>0,00</b>	<b>PR</b>	<b>0,00</b>	<b>R</b>	<b>0,00</b>	<b>EP</b>	<b>0,00</b>	
			<b>CP</b>	<b>0,00</b>	<b>PC</b>	<b>0,00</b>	<b>I</b>	<b>0,00</b>	<b>ECP</b>	<b>0,00</b>	
			<b>CS</b>	<b>0,00</b>	<b>TP</b>	<b>0,00</b>	<b>FPV</b>	<b>0,00</b>	<b>TR</b>	<b>0,00</b>	

**COMUNE DI CRESPIA LORENZANA**

**Rendiconto del bilancio 2021 - funzioni delegate dalla regione**

Allegato k) al Rendiconto - Funzioni delegate dalla regione

MISSIONE, PROGRAMMA, TITOLO		DENOMINAZIONE	RESIDUI PASSIVI AL 1/1/2021 (RS)		PAGAMENTI IN C/RESIDUI (PR)		RIACCERTAMENTO RESIDUI (R)		RESIDUI PASSIVI DA ESERCIZI PRECEDENTI (EP=RS-PR+R)		
			PREVISIONI DEFINITIVE DI COMPETENZA (CP)		PAGAMENTI IN C/COMPETENZA (PC)		IMPEGNI (I)		ECONOMIE DI COMPETENZA (ECP=CP-I-FPV)		
			PREVISIONI DEFINITIVE DI CASSA (CS)		TOTALE PAGAMENTI (TP=PR+PC)		FONDO PLURIENNALE VINCOLATO (FPV)		TOTALE RESIDUI PASSIVI DA RIPORTARE (TR=EP+EC)		
<b>MISSIONE</b>		<b>20</b>	<b>FONDI ACCANTONAMENTI</b>								
<b>2001</b>	<b>Programma</b>	<b>01</b>	<b>Fondo di riserva</b>								
	<b>Totale Programma</b>	<b>01</b>	<b>RS</b>	<b>0,00</b>	<b>PR</b>	<b>0,00</b>	<b>R</b>	<b>0,00</b>	<b>EP</b>	<b>0,00</b>	
			<b>CP</b>	<b>0,00</b>	<b>PC</b>	<b>0,00</b>	<b>I</b>	<b>0,00</b>	<b>ECP</b>	<b>0,00</b>	
			<b>CS</b>	<b>0,00</b>	<b>TP</b>	<b>0,00</b>	<b>FPV</b>	<b>0,00</b>	<b>TR</b>	<b>0,00</b>	
<b>2002</b>	<b>Programma</b>	<b>02</b>	<b>Fondo crediti di dubbia esigibilità</b>								
	<b>Totale Programma</b>	<b>02</b>	<b>RS</b>	<b>0,00</b>	<b>PR</b>	<b>0,00</b>	<b>R</b>	<b>0,00</b>	<b>EP</b>	<b>0,00</b>	
			<b>CP</b>	<b>0,00</b>	<b>PC</b>	<b>0,00</b>	<b>I</b>	<b>0,00</b>	<b>ECP</b>	<b>0,00</b>	
			<b>CS</b>	<b>0,00</b>	<b>TP</b>	<b>0,00</b>	<b>FPV</b>	<b>0,00</b>	<b>TR</b>	<b>0,00</b>	
<b>2003</b>	<b>Programma</b>	<b>03</b>	<b>Altri Fondi</b>								
	<b>Totale Programma</b>	<b>03</b>	<b>RS</b>	<b>0,00</b>	<b>PR</b>	<b>0,00</b>	<b>R</b>	<b>0,00</b>	<b>EP</b>	<b>0,00</b>	
			<b>CP</b>	<b>0,00</b>	<b>PC</b>	<b>0,00</b>	<b>I</b>	<b>0,00</b>	<b>ECP</b>	<b>0,00</b>	
			<b>CS</b>	<b>0,00</b>	<b>TP</b>	<b>0,00</b>	<b>FPV</b>	<b>0,00</b>	<b>TR</b>	<b>0,00</b>	
<b>TOTALE MISSIONE 20</b>			<b>RS</b>	<b>0,00</b>	<b>PR</b>	<b>0,00</b>	<b>R</b>	<b>0,00</b>	<b>EP</b>	<b>0,00</b>	
			<b>CP</b>	<b>0,00</b>	<b>PC</b>	<b>0,00</b>	<b>I</b>	<b>0,00</b>	<b>ECP</b>	<b>0,00</b>	
			<b>CS</b>	<b>0,00</b>	<b>TP</b>	<b>0,00</b>	<b>FPV</b>	<b>0,00</b>	<b>TR</b>	<b>0,00</b>	

**COMUNE DI CRESPINA LORENZANA**

**Rendiconto del bilancio 2021 - funzioni delegate dalla regione**

Allegato k) al Rendiconto - Funzioni delegate dalla regione

MISSIONE, PROGRAMMA, TITOLO		DENOMINAZIONE	RESIDUI PASSIVI AL 1/1/2021 (RS)		PAGAMENTI IN C/RESIDUI (PR)		RIACCERTAMENTO RESIDUI (R)				RESIDUI PASSIVI DA ESERCIZI PRECEDENTI (EP=RS-PR+R)		
			PREVISIONI DEFINITIVE DI COMPETENZA (CP)		PAGAMENTI IN C/COMPETENZA (PC)		IMPEGNI (I)		ECONOMIE DI COMPETENZA (ECP=CP-I-FPV)		RESIDUI PASSIVI DA ESERCIZIO DI COMPETENZA (EC=I-PC)		
			PREVISIONI DEFINITIVE DI CASSA (CS)		TOTALE PAGAMENTI (TP=PR+PC)		FONDO PLURIENNALE VINCOLATO (FPV)				TOTALE RESIDUI PASSIVI DA RIPORTARE (TR=EP+EC)		
<b>MISSIONE</b>		<b>50</b>	<b>DEBITO PUBBLICO</b>										
<b>5001</b>	<b>Programma</b>	<b>01</b>	<b>Quota interessi ammortamento mutui e prestiti obbligazionari</b>										
	<b>Totale Programma</b>	<b>01</b>	<b>Quota interessi ammortamento mutui e prestiti obbligazionari</b>	<b>RS</b>	<b>0,00</b>	<b>PR</b>	<b>0,00</b>	<b>R</b>	<b>0,00</b>		<b>0,00</b>	<b>EP</b>	<b>0,00</b>
				<b>CP</b>	<b>0,00</b>	<b>PC</b>	<b>0,00</b>	<b>I</b>	<b>0,00</b>	<b>ECP</b>	<b>0,00</b>	<b>EC</b>	<b>0,00</b>
				<b>CS</b>	<b>0,00</b>	<b>TP</b>	<b>0,00</b>	<b>FPV</b>	<b>0,00</b>		<b>0,00</b>	<b>TR</b>	<b>0,00</b>
<b>5002</b>	<b>Programma</b>	<b>02</b>	<b>Quota capitale ammortamento mutui e prestiti obbligazionari</b>										
	<b>Totale Programma</b>	<b>02</b>	<b>Quota capitale ammortamento mutui e prestiti obbligazionari</b>	<b>RS</b>	<b>0,00</b>	<b>PR</b>	<b>0,00</b>	<b>R</b>	<b>0,00</b>		<b>0,00</b>	<b>EP</b>	<b>0,00</b>
				<b>CP</b>	<b>0,00</b>	<b>PC</b>	<b>0,00</b>	<b>I</b>	<b>0,00</b>	<b>ECP</b>	<b>0,00</b>	<b>EC</b>	<b>0,00</b>
				<b>CS</b>	<b>0,00</b>	<b>TP</b>	<b>0,00</b>	<b>FPV</b>	<b>0,00</b>		<b>0,00</b>	<b>TR</b>	<b>0,00</b>
<b>TOTALE MISSIONE 50</b>			<b>DEBITO PUBBLICO</b>	<b>RS</b>	<b>0,00</b>	<b>PR</b>	<b>0,00</b>	<b>R</b>	<b>0,00</b>		<b>0,00</b>	<b>EP</b>	<b>0,00</b>
				<b>CP</b>	<b>0,00</b>	<b>PC</b>	<b>0,00</b>	<b>I</b>	<b>0,00</b>	<b>ECP</b>	<b>0,00</b>	<b>EC</b>	<b>0,00</b>
				<b>CS</b>	<b>0,00</b>	<b>TP</b>	<b>0,00</b>	<b>FPV</b>	<b>0,00</b>		<b>0,00</b>	<b>TR</b>	<b>0,00</b>

**COMUNE DI CRESPIA LORENZANA**

**Rendiconto del bilancio 2021 - funzioni delegate dalla regione**

Allegato k) al Rendiconto - Funzioni delegate dalla regione

MISSIONE, PROGRAMMA, TITOLO		DENOMINAZIONE	RESIDUI PASSIVI AL 1/1/2021 (RS)		PAGAMENTI IN C/RESIDUI (PR)		RIACCERTAMENTO RESIDUI (R)				RESIDUI PASSIVI DA ESERCIZI PRECEDENTI (EP=RS-PR+R)	
			PREVISIONI DEFINITIVE DI COMPETENZA (CP)		PAGAMENTI IN C/COMPETENZA (PC)		IMPEGNI (I)		ECONOMIE DI COMPETENZA (ECP=CP-I-FPV)		RESIDUI PASSIVI DA ESERCIZIO DI COMPETENZA (EC=I-PC)	
			PREVISIONI DEFINITIVE DI CASSA (CS)		TOTALE PAGAMENTI (TP=PR+PC)		FONDO PLURIENNALE VINCOLATO (FPV)				TOTALE RESIDUI PASSIVI DA RIPORTARE (TR=EP+EC)	
<b>MISSIONE</b>		<b>60</b>	<b>ANTICIPAZIONI FINANZIARIE</b>									
<b>6001</b>	<b>Programma</b>	<b>01</b>	<b>Restituzione anticipazione tesoreria</b>									
	<b>Totale Programma</b>	<b>01</b>	<b>RS</b>	<b>0,00</b>	<b>PR</b>	<b>0,00</b>	<b>R</b>	<b>0,00</b>		<b>0,00</b>	<b>EP</b>	<b>0,00</b>
			<b>CP</b>	<b>0,00</b>	<b>PC</b>	<b>0,00</b>	<b>I</b>	<b>0,00</b>	<b>ECP</b>	<b>0,00</b>	<b>EC</b>	<b>0,00</b>
			<b>CS</b>	<b>0,00</b>	<b>TP</b>	<b>0,00</b>	<b>FPV</b>	<b>0,00</b>		<b>0,00</b>	<b>TR</b>	<b>0,00</b>
<b>TOTALE MISSIONE 60</b>			<b>RS</b>	<b>0,00</b>	<b>PR</b>	<b>0,00</b>	<b>R</b>	<b>0,00</b>		<b>0,00</b>	<b>EP</b>	<b>0,00</b>
			<b>CP</b>	<b>0,00</b>	<b>PC</b>	<b>0,00</b>	<b>I</b>	<b>0,00</b>	<b>ECP</b>	<b>0,00</b>	<b>EC</b>	<b>0,00</b>
			<b>CS</b>	<b>0,00</b>	<b>TP</b>	<b>0,00</b>	<b>FPV</b>	<b>0,00</b>		<b>0,00</b>	<b>TR</b>	<b>0,00</b>

**COMUNE DI CRESPIA LORENZANA**

**Rendiconto del bilancio 2021 - funzioni delegate dalla regione**

Allegato k) al Rendiconto - Funzioni delegate dalla regione

MISSIONE, PROGRAMMA, TITOLO		DENOMINAZIONE	RESIDUI PASSIVI AL 1/1/2021 (RS)		PAGAMENTI IN C/RESIDUI (PR)		RIACCERTAMENTO RESIDUI (R)				RESIDUI PASSIVI DA ESERCIZI PRECEDENTI (EP=RS-PR+R)	
			PREVISIONI DEFINITIVE DI COMPETENZA (CP)		PAGAMENTI IN C/COMPETENZA (PC)		IMPEGNI (I)		ECONOMIE DI COMPETENZA (ECP=CP-I-FPV)		RESIDUI PASSIVI DA ESERCIZIO DI COMPETENZA (EC=I-PC)	
			PREVISIONI DEFINITIVE DI CASSA (CS)		TOTALE PAGAMENTI (TP=PR+PC)		FONDO PLURIENNALE VINCOLATO (FPV)				TOTALE RESIDUI PASSIVI DA RIPORTARE (TR=EP+EC)	
<b>MISSIONE</b>		<b>99</b>	<b>SERVIZI PER CONTO TERZI</b>									
<b>9901</b>	<b>Programma</b>	<b>01</b>	<b>Servizi per conto terzi e partite di Giro</b>									
	<b>Totale Programma</b>	<b>01</b>	RS	0,00	PR	0,00	R	0,00			EP	0,00
			CP	0,00	PC	0,00	I	0,00	ECP		EC	0,00
			CS	0,00	TP	0,00	FPV	0,00			TR	0,00
<b>9902</b>	<b>Programma</b>	<b>02</b>	<b>Anticipazioni per il finanziamento del sistema sanitario nazionale</b>									
	<b>Totale Programma</b>	<b>02</b>	RS	0,00	PR	0,00	R	0,00			EP	0,00
			CP	0,00	PC	0,00	I	0,00	ECP		EC	0,00
			CS	0,00	TP	0,00	FPV	0,00			TR	0,00
<b>TOTALE MISSIONE 99</b>		<b>SERVIZI PER CONTO TERZI</b>		RS	0,00	PR	0,00	R	0,00		EP	0,00
				CP	0,00	PC	0,00	I	0,00	ECP	EC	0,00
				CS	0,00	TP	0,00	FPV	0,00		TR	0,00
<b>TOTALE MISSIONI</b>			RS	57.311,33	PR	48.834,07	R	-4.577,75			EP	3.899,51
			CP	33.346,04	PC	2.264,00	I	32.996,04	ECP	350,00	EC	30.732,04
			CS	90.657,37	TP	51.098,07	FPV	0,00			TR	34.631,55
<b>TOTALE GENERALE DELLE SPESE</b>			RS	57.311,33	PR	48.834,07	R	-4.577,75			EP	3.899,51
			CP	33.346,04	PC	2.264,00	I	32.996,04	ECP	350,00	EC	30.732,04
			CS	90.657,37	TP	51.098,07	FPV	0,00			TR	34.631,55

(1) Indicare l'ammontare complessivo derivante dal riaccertamento dei residui (sia l'importo dei debiti definitivamente cancellati dalle scritture, sia, l'importo dei debiti cancellati e reimputati agli esercizi successivi effettuato in occasione del riaccertamento straordinario dei residui). Non riguarda il riaccertamento di impegni di competenza dell'esercizio cui si riferisce il rendiconto. In sede di riaccertamento dei residui non può essere effettuata una rettifica in aumento dei residui passivi se non nei casi espressamente consentiti (Principio contabile applicato della contabilità finanziaria 9.1 di cui all'Allegato n. 2). Le rettifiche in aumento sono indicate con il segno '+', le rettifiche in riduzione sono indicate con il segno '-'.

(2) Indicare gli impegni imputati contabilmente all'esercizio cui il rendiconto si riferisce al netto dei debiti che, in occasione del riaccertamento ordinario dei residui effettuato ai sensi dell'articolo 7, comma 3, del DPCM 28 dicembre 2011, risultassero non esigibili e reimputati agli esercizi in cui le obbligazioni risultano esigibili.

(3) Indicare l'importo corrispondente agli impegni imputati agli esercizi successivi finanziati con il fondo pluriennale vincolato.

# RENDICONTO DEL BILANCIO - ESERCIZIO FINANZIARIO 2021

**Indice**

Conto Economico *(All 10 - Conto ec)*

Stato Patrimoniale - Attivo *(All 10 - SP-Attivo)*

Stato Patrimoniale - Passivo *(All 10 - SP-Passivo)*

**COMUNE DI CRESPIA LORENZANA**

**CONTO ECONOMICO 2021**

Allegato n.10 - Rendiconto della gestione

	CONTO ECONOMICO	2021	2020	riferimento art.2425 cc	riferimento DM 26/4/95
<b>A) COMPONENTI POSITIVI DELLA GESTIONE</b>					
1	Proventi da tributi	3.566.594,91	3.554.490,43		
2	Proventi da fondi perequativi	620.418,11	592.180,73		
3	Proventi da trasferimenti e contributi	988.614,29	1.348.399,76		
a	Proventi da trasferimenti correnti	899.667,99	1.221.280,66		A5c
b	Quota annuale di contributi agli investimenti	88.946,30	24.119,10		E20c
c	Contributi agli investimenti	0,00	103.000,00		
4	Ricavi delle vendite e prestazioni e proventi da servizi pubblici	644.844,24	425.806,59	A1	A1a
a	Proventi derivanti dalla gestione dei beni	214.122,84	161.954,25		
b	Ricavi della vendita di beni	0,00	0,00		
c	Ricavi e proventi dalla prestazione di servizi	430.721,40	263.852,34		
5	Variazioni nelle rimanenze di prodotti in corso di lavorazione, etc. (+/-)	0,00	0,00	A2	A2
6	Variazione dei lavori in corso su ordinazione	0,00	0,00	A3	A3
7	Incrementi di immobilizzazioni per lavori interni	0,00	0,00	A4	A4
8	Altri ricavi e proventi diversi	348.555,87	362.434,38	A5	A5 a e b
<b>TOTALE COMPONENTI POSITIVI DELLA GESTIONE (A)</b>		<b>6.169.027,42</b>	<b>6.283.311,89</b>		
<b>B) COMPONENTI NEGATIVI DELLA GESTIONE</b>					
9	Acquisto di materie prime e/o beni di consumo	92.527,41	122.738,42	B6	B6
10	Prestazioni di servizi	2.905.964,73	2.594.537,96	B7	B7
11	Utilizzo beni di terzi	69.771,70	24.101,73	B8	B8
12	Trasferimenti e contributi	605.796,83	812.912,54		
a	Trasferimenti correnti	605.796,83	812.912,54		
b	Contributi agli investimenti ad Amministrazioni pubb.	0,00	0,00		
c	Contributi agli investimenti ad altri soggetti	0,00	0,00		
13	Personale	1.200.962,74	1.209.897,13	B9	B9
14	Ammortamenti e svalutazioni	826.035,18	935.593,36	B10	B10
a	Ammortamenti di immobilizzazioni Immateriali	5.258,17	3.396,16	B10a	B10a
b	Ammortamenti di immobilizzazioni materiali	574.285,48	569.392,67	B10b	B10b
c	Altre svalutazioni delle immobilizzazioni	0,00	0,00	B10c	B10c
d	Svalutazione dei crediti	246.491,53	362.804,53	B10d	B10d
15	Variazioni nelle rimanenze di materie prime e/o beni di consumo (+/-)	0,00	0,00	B11	B11
16	Accantonamenti per rischi	50.000,00	3.962,81	B12	B12
17	Altri accantonamenti	266.467,70	0,00	B13	B13
18	Oneri diversi di gestione	10.076,95	8.661,54	B14	B14
<b>TOTALE COMPONENTI NEGATIVI DELLA GESTIONE (B)</b>		<b>6.027.603,24</b>	<b>5.712.405,49</b>		
<b>DIFFERENZA FRA COMP. POSITIVI E NEGATIVI DELLA GESTIONE (A-B)</b>		<b>141.424,18</b>	<b>570.906,40</b>		

**COMUNE DI CRESPINA LORENZANA**

**CONTO ECONOMICO 2021**

Allegato n.10 - Rendiconto della gestione

CONTO ECONOMICO		2021	2020	riferimento art.2425 cc	riferimento DM 26/4/95
<b>C) PROVENTI ED ONERI FINANZIARI</b>					
19	Proventi da partecipazioni	178.954,41	176.734,18	C15	C15
a	da società controllate	0,00	0,00		
b	da società partecipate	0,00	0,00		
c	da altri soggetti	178.954,41	176.734,18		
20	Altri proventi finanziari	1,01	871,49	C16	C16
	Totale proventi finanziari	178.955,42	177.605,67	C16	C16
21	Interessi ed altri oneri finanziari	148.078,59	160.236,63	C17	C17
a	Interessi passivi	148.078,59	160.236,63		
b	Altri oneri finanziari	0,00	0,00		
	Totale oneri finanziari	148.078,59	160.236,63		
<b>TOTALE PROVENTI ED ONERI FINANZIARI (C)</b>		<b>30.876,83</b>	<b>17.369,04</b>		
<b>D) RETTIFICHE DI VALORE ATTIVITA' FINANZIARIE</b>					
22	Rivalutazioni	0,00	0,00	D18	D18
23	Svalutazioni	168.000,00	0,00	D19	D19
<b>TOTALE RETTIFICHE (D)</b>		<b>-168.000,00</b>	<b>0,00</b>		
<b>E) PROVENTI ED ONERI STRAORDINARI</b>					
24	Proventi straordinari	546.295,09	1.285.338,55	E20	E20
a	Proventi da permessi di costruire	281.399,23	272.797,87		
b	Proventi da trasferimenti in conto capitale	116.433,13	450.745,45		
c	Sopravvenienze attive e insussistenze del passivo	148.462,73	561.795,23		E20b
d	Plusvalenze patrimoniali	0,00	0,00		E20c
e	Altri proventi straordinari	0,00	0,00		
	Totale proventi straordinari	546.295,09	1.285.338,55		
25	Oneri straordinari	278.480,88	233.383,43	E21	E21
a	Trasferimenti in conto capitale	0,00	0,00		
b	Sopravvenienze passive e insussistenze dell'attivo	97.073,83	231.360,54		E21b
c	Minusvalenze patrimoniali	0,00	0,00		E21a
d	Altri oneri straordinari	181.407,05	2.022,89		E21d
	Totale oneri straordinari	278.480,88	233.383,43		E21d
<b>TOTALE PROVENTI ED ONERI STRAORDINARI (E)</b>		<b>267.814,21</b>	<b>1.051.955,12</b>		
<b>RISULTATO PRIMA DELLE IMPOSTE (A-B+C+D+E)</b>		<b>272.115,22</b>	<b>1.640.230,56</b>		
26	Imposte	79.050,44	81.520,19	E22	E22
27	<b>RISULTATO DELL'ESERCIZIO</b>	<b>193.064,78</b>	<b>1.558.710,37</b>	<b>E23</b>	<b>E23</b>



**COMUNE DI CRESPINA LORENZANA**

**STATO PATRIMONIALE - ATTIVO 2021**

Allegato n.10 - Rendiconto della gestione

		STATO PATRIMONIALE (ATTIVO)	2021	2020	riferimento art.2424 cc	riferimento DM 26/4/95
		<b>A) CREDITI vs.LO STATO ED ALTRE AMMINISTRAZIONI PUBBLICHE PER LA PARTECIPAZIONE AL FONDO DI DOTAZIONE</b>	0,00	0,00	A	A
		<b>TOTALE CREDITI vs PARTECIPANTI (A)</b>	0,00	0,00		
		<b>B) IMMOBILIZZAZIONI</b>				
I		<u>Immobilizzazioni immateriali</u>			BI	BI
	1	Costi di impianto e di ampliamento	0,00	0,00	BI1	BI1
	2	Costi di ricerca sviluppo e pubblicita'	0,00	0,00	BI2	BI2
	3	Diritti di brevetto ed utilizzazione opere dell'ingegno	0,00	0,00	BI3	BI3
	4	Concessioni, licenze, marchi e diritti simile	0,00	0,00	BI4	BI4
	5	Avviamento	0,00	0,00	BI5	BI5
	6	Immobilizzazioni in corso ed acconti	44.260,57	33.547,75	BI6	BI6
	9	Altre	3.491,53	5.568,80	BI7	BI7
		<b>Totale immobilizzazioni immateriali</b>	47.752,10	39.116,55		
		<u>Immobilizzazioni materiali (3)</u>				
II	1	Beni demaniali	7.262.379,12	7.122.793,63		
	1.1	Terreni	0,00	0,00		
	1.2	Fabbricati	44.727,74	0,00		
	1.3	Infrastrutture	6.579.700,35	6.456.026,93		
	1.9	Altri beni demaniali	637.951,03	666.766,70		
III	2	Altre immobilizzazioni materiali (3)	15.143.952,26	14.850.715,89		
	2.1	Terreni	127.171,66	127.171,66	BII1	BII1
	a	<i>di cui in leasing finanziario</i>	0,00	0,00		
	2.2	Fabbricati	12.747.282,85	12.447.033,72		
	a	<i>di cui in leasing finanziario</i>	0,00	0,00		
	2.3	Impianti e macchinari	24.336,94	24.451,62	BII2	BII2
	a	<i>di cui in leasing finanziario</i>	0,00	0,00		
	2.4	Attrezzature industriali e commerciali	80.523,36	75.620,39	BII3	BII3
	2.5	Mezzi di trasporto	123.124,00	132.304,04		
	2.6	Macchine per ufficio e hardware	10.643,51	6.660,66		
	2.7	Mobili e arredi	68.485,68	72.981,69		
	2.8	Infrastrutture	171.738,13	173.845,98		
	2.99	Altri beni materiali	1.790.646,13	1.790.646,13		

**COMUNE DI CRESPINA LORENZANA**

**STATO PATRIMONIALE - ATTIVO 2021**

Allegato n.10 - Rendiconto della gestione

		STATO PATRIMONIALE (ATTIVO)	2021	2020	riferimento art.2424 cc	riferimento DM 26/4/95
	3	Immobilizzazioni in corso ed acconti	2.003.040,90	1.984.860,64	BIII5	BIII5
<b>Totale immobilizzazioni materiali</b>			<b>24.409.372,28</b>	<b>23.958.370,16</b>		
IV		<u>Immobilizzazioni Finanziarie (1)</u>				
	1	Partecipazioni in	1.062.213,56	1.359.633,56	BIII1	BIII1
	a	<i>imprese controllate</i>	124.989,00	129.420,00	BIII1a	BIII1a
	b	<i>imprese partecipate</i>	0,00	0,00	BIII1b	BIII1b
	c	<i>altri soggetti</i>	937.224,56	1.230.213,56		
	2	Crediti verso	0,00	0,00	BIII2	BIII2
	a	<i>altre amministrazioni pubbliche</i>	0,00	0,00		
	b	<i>imprese controllate</i>	0,00	0,00	BIII2a	BIII2a
	c	<i>imprese partecipate</i>	0,00	0,00	BIII2b	BIII2b
	d	<i>altri soggetti</i>	0,00	0,00	BIII2c BIII2d	BIII2d
	3	Altri titoli	0,00	0,00	BIII3	BIII3
<b>Totale immobilizzazioni finanziarie</b>			<b>1.062.213,56</b>	<b>1.359.633,56</b>		
<b>TOTALE IMMOBILIZZAZIONI (B)</b>			<b>25.519.337,94</b>	<b>25.357.120,27</b>		

**COMUNE DI CRESPINA LORENZANA**

**STATO PATRIMONIALE - ATTIVO 2021**

Allegato n.10 - Rendiconto della gestione

		STATO PATRIMONIALE (ATTIVO)	2021	2020	riferimento art.2424 cc	riferimento DM 26/4/95
<b>C) ATTIVO CIRCOLANTE</b>						
I		<u>Rimanenze</u>	0,00	0,00	CI	CI
<b>Totale rimanenze</b>			0,00	0,00		
II		<u>Crediti (2)</u>				
	1	Crediti di natura tributaria	436.246,30	524.871,53		
	a	<i>Crediti da tributi destinati al finanziamento della sanita'</i>	0,00	0,00		
	b	<i>Altri crediti da tributi</i>	417.527,64	500.892,15		
	c	<i>Crediti da Fondi perequativi</i>	18.718,66	23.979,38		
	2	Crediti per trasferimenti e contributi	1.895.769,28	2.048.286,54		
	a	<i>verso amministrazioni pubbliche</i>	1.881.654,94	2.024.997,98		
	b	<i>imprese controllate</i>	0,00	0,00	CII2	CII2
	c	<i>imprese partecipate</i>	0,00	0,00	CII3	CII3
	d	<i>verso altri soggetti</i>	14.114,34	23.288,56		
	3	Verso clienti ed utenti	720.871,59	541.297,90	CII1	CII1
	4	Altri Crediti	144.680,90	240.262,52	CII5	CII5
	a	<i>verso l'erario</i>	0,00	1.042,00		
	b	<i>per attivita' svolta per c/terzi</i>	0,00	0,00		
	c	<i>altri</i>	144.680,90	239.220,52		
<b>Totale crediti</b>			3.197.568,07	3.354.718,49		

**COMUNE DI CRESPINA LORENZANA**

**STATO PATRIMONIALE - ATTIVO 2021**

Allegato n.10 - Rendiconto della gestione

STATO PATRIMONIALE (ATTIVO)			2021	2020	referimento art.2424 cc	referimento DM 26/4/95
III		<u>Attività finanziarie che non costituiscono immobilizzi</u>				
	1	Partecipazioni	0,00	0,00	CIII1,2,3,4,5	CIII1,2,3
	2	Altri titoli	0,00	0,00	CIII6	CIII5
<b>Totale attività finanziarie che non costituiscono immobilizzi</b>			<b>0,00</b>	<b>0,00</b>		
IV		<u>Disponibilità liquide</u>				
	1	Conto di tesoreria	2.951.476,69	2.973.524,53		
	a	Istituto tesoriere	2.951.476,69	2.973.524,53		CIV1a
	b	presso Banca d'Italia	0,00	0,00		
	2	Altri depositi bancari e postali	681.950,00	710.310,95	CIV1	CIV1b e CIV1c
	3	Denaro e valori in cassa	0,00	0,00	CIV2 e CIV3	CIV2 e CIV3
	4	Altri conti presso la tesoreria statale intestati all'ente	0,00	0,00		
<b>Totale Disponibilità Liquide</b>			<b>3.633.426,69</b>	<b>3.683.835,48</b>		
<b>TOTALE ATTIVO CIRCOLANTE (C)</b>			<b>6.830.994,76</b>	<b>7.038.553,97</b>		
<b>D) RATEI E RISCONTI</b>						
	1	Ratei attivi	0,00	0,00	D	D
	2	Risconti attivi	0,00	6.206,95	D	D
<b>TOTALE RATEI E RISCONTI (D)</b>			<b>0,00</b>	<b>6.206,95</b>		
<b>TOTALE DELL'ATTIVO (A+B+C+D)</b>			<b>32.350.332,70</b>	<b>32.401.881,19</b>		

(1) con separata indicazione degli importi esigibili entro l'esercizio successivo.

(2) con separata indicazione degli importi esigibili oltre l'esercizio successivo.

(3) con separata indicazione degli importi relativi a beni indisponibili.

**COMUNE DI CRESPINA LORENZANA**

**STATO PATRIMONIALE - PASSIVO 2021**

Allegato n.10 - Rendiconto della gestione

		STATO PATRIMONIALE (PASSIVO)	2021	2020	riferimento art.2424 cc	riferimento DM 26/4/95
		<b>A) PATRIMONIO NETTO</b>				
I		Fondo di dotazione	1.417.403,12	0,00	AI	AI
II		Riserve	18.831.330,48	0,00		
	b	<i>da capitale</i>	0,00	0,00	AII, AIII	AII, AIII
	c	<i>da permessi di costruire</i>	0,00	0,00		
	d	<i>riserve indisponibili per beni demaniali e patrimoniali indisponibili e per i beni culturali</i>	18.534.310,61	0,00		
	e	<i>altre riserve indisponibili</i>	0,00	0,00		
	f	<i>altre riserve disponibili</i>	297.019,87	0,00		
III		Risultato economico dell'esercizio	193.064,78	0,00	AIX	AIX
IV		Risultati economici di esercizi precedenti	1.015.237,95	0,00	AVII	
V		Riserve negative per beni indisponibili	0,00	0,00		
		<b>TOTALE PATRIMONIO NETTO (A)</b>	21.457.036,33	21.263.971,55		
		<b>B) FONDI PER RISCHI ED ONERI</b>				
	1	Per trattamento di quiescenza	0,00	0,00	B1	B1
	2	Per imposte	0,00	0,00	B2	B2
	3	Altri	375.430,51	8.962,81	B3	B3
		<b>TOTALE FONDI RISCHI ED ONERI (B)</b>	375.430,51	8.962,81		
		<b>C) TRATTAMENTO DI FINE RAPPORTO</b>				
		<b>TOTALE T.F.R. (C)</b>	4.608,00	4.608,00	C	C

**COMUNE DI CRESPINA LORENZANA**

**STATO PATRIMONIALE - PASSIVO 2021**

Allegato n.10 - Rendiconto della gestione

		STATO PATRIMONIALE (PASSIVO)	2021	2020	riferimento art.2424 cc	riferimento DM 26/4/95
		<b>D) DEBITI (1)</b>				
1		Debiti da finanziamento	4.137.379,05	4.331.635,18		
	a	<i>prestiti obbligazionari</i>	0,00	0,00	D1 e D2	D1
	b	<i>v/ altre amministrazioni pubbliche</i>	0,00	0,00		
	c	<i>verso banche e tesoriere</i>	0,00	0,00	D4	D3 e D4
	d	<i>verso altri finanziatori</i>	4.137.379,05	4.331.635,18	D5	
2		Debiti verso fornitori	805.624,93	1.780.782,27	D7	D6
3		Acconti	0,00	0,00	D6	D5
4		Debiti per trasferimenti e contributi	382.078,27	310.291,35		
	a	<i>enti finanziati dal servizio sanitario nazionale</i>	0,00	0,00		
	b	<i>altre amministrazioni pubbliche</i>	120.829,17	53.159,84		
	c	<i>imprese controllate</i>	0,00	2.302,75	D9	D8
	d	<i>imprese partecipate</i>	0,00	0,00	D10	D9
	e	<i>altri soggetti</i>	261.249,10	254.828,76		
5		Altri debiti	285.349,21	227.066,63	D12,D13,D14	D11,D12,D13
	a	<i>tributari</i>	6.912,57	664,18		
	b	<i>verso istituti di previdenza e sicurezza sociale</i>	4.841,94	1.089,15		
	c	<i>per attività svolta per c/terzi (2)</i>	0,00	0,00		
	d	<i>altri</i>	273.594,70	225.313,30		
<b>TOTALE DEBITI (D)</b>			5.610.431,46	6.649.775,43		
		<b>E) RATEI E RISCONTI E CONTRIBUTI AGLI INVESTIMENTI</b>				
I		Ratei passivi	0,00	0,00	E	E
II		Risconti passivi	4.902.826,40	4.474.563,40	E	E
	1	Contributi agli investimenti	2.875.930,08	2.249.435,38		
	a	<i>da altre amministrazioni pubbliche</i>	2.797.866,46	2.168.957,42		
	b	<i>da altri soggetti</i>	78.063,62	80.477,96		
	2	Concessioni pluriennali	0,00	0,00		
	3	Altri risconti passivi	2.026.896,32	2.225.128,02		
<b>TOTALE RATEI E RISCONTI (E)</b>			4.902.826,40	4.474.563,40		
<b>TOTALE DEL PASSIVO (A+B+C+D+E)</b>			32.350.332,70	32.401.881,19		

**COMUNE DI CRESPINA LORENZANA****STATO PATRIMONIALE - PASSIVO 2021**

Allegato n.10 - Rendiconto della gestione

STATO PATRIMONIALE (PASSIVO)			2021	2020	riferimento art.2424 cc	riferimento DM 26/4/95
<b>CONTI D'ORDINE</b>						
		1) Impegni su esercizi futuri	0,00	0,00		
		2) Beni di terzi in uso	0,00	0,00		
		3) Beni dati in uso a terzi	0,00	0,00		
		4) Garanzie prestate a amministrazioni pubbliche	0,00	0,00		
		5) Garanzie prestate a imprese controllate	0,00	0,00		
		6) Garanzie prestate a imprese partecipate	0,00	0,00		
		7) Garanzie prestate a altre imprese	0,00	0,00		
<b>TOTALE CONTI D'ORDINE</b>			0,00	0,00		

(1) con separata indicazione degli importi esigibili oltre l'esercizio successivo

(2) Non comprende i debiti derivanti dall'attività di sostituto di imposta. I debiti derivanti da tale attività sono considerati nelle voci 5 a) e b)



**COMUNE DI CRESPINA LORENZANA**

**NOTA INTEGRATIVA  
AL RENDICONTO 2021**



## INDICE

<b>Nota integrativa al rendiconto</b>	1
Quadro normativo di riferimento	
Criterio generale di attribuzione dei valori contabili	
<b>Conto del bilancio e conto del patrimonio</b>	2
Rendiconto d'esercizio ed effetti sul bilancio	
Sintesi dei dati finanziari a consuntivo	
Composizione del risultato di amministrazione	
Consistenza patrimoniale	
Parametri di deficit strutturale	
Altre considerazioni su bilancio e patrimonio	
<b>Analisi dei vincoli del risultato</b>	5
Analisi dei vincoli sul risultato	
Composizione della parte accantonata del risultato	
Composizione della parte vincolata del risultato	
Composizione della parte destinata agli investimenti	
Altre considerazioni sui vincoli del risultato	
<b>Situazione contabile a rendiconto</b>	7
Equilibri finanziari e principi contabili	
Composizione ed equilibrio del bilancio corrente	
Composizione ed equilibrio del bilancio investimenti	
Verifica equilibri e obiettivo di finanza pubblica	
Gestione dei movimenti di cassa	
Gestione dei residui	
Altre considerazioni sulla situazione contabile	
<b>Aspetti della gestione con elevato grado di rigidità</b>	13
Rilevanza e significatività di taluni fenomeni	
Spesa per il personale	
Dinamica della forza lavoro	
Livello di indebitamento	
Esposizione per interessi passivi	
Partecipazioni in società	
Disponibilità di enti strumentali	
Gestione dei servizi a domanda individuale	
Costo dei principali servizi a domanda individuale erogati	
Altre considerazioni sulla gestione	
<b>Aspetti finanziari o patrimoniali monitorati</b>	19
Monitoraggio di fenomeni comparabili nel tempo	
Avanzo o disavanzo applicato in entrata	
Gestione contabile del fondo pluriennale vincolato	
Composizione del fondo pluriennale vincolato	
Fondo pluriennale vincolato applicato in entrata	
Consistenza del fondo crediti di dubbia esigibilità	
Accantonamenti in fondi rischi	
<b>Criteri di valutazione delle entrate</b>	24
Previsioni definitive e accertamenti di entrata	
Tributi	
Trasferimenti correnti	
Entrate extratributarie	
Entrate in conto capitale	
Riduzione di attività finanziarie	
Accensione di prestiti	
Anticipazioni	
Altre considerazioni sulle entrate	

<b>Criteria di valutazione delle uscite</b>	29
Previsioni definitive e impegni di spesa	
Spese correnti	
Spese in conto capitale	
Incremento di attività finanziarie	
Rimborso di prestiti	
Chiusura delle anticipazioni	
Altre considerazioni sulle uscite	
<b>Fenomeni che necessitano di particolari cautele</b>	34
Valutazione prudente di fenomeni ad impatto differito	
Modalità di finanziamento del bilancio investimenti	
Principali investimenti attivati nell'esercizio	
Garanzie prestate	
Impieghi finanziari in strumenti derivati	
Debiti fuori bilancio in corso formazione	
Altre considerazioni su fenomeni particolari	
<b>Conclusioni</b>	38
Considerazioni finali e conclusioni	

## 1 Nota integrativa al rendiconto

### 1.1 Quadro normativo di riferimento

I documenti del sistema di bilancio, relativi al Rendiconto e sottoposti all'approvazione dell'organo deliberante, sono stati predisposti attenendosi alle regole stabilite dal complesso articolato dei Principi contabili generali introdotti con le "disposizioni in materia di armonizzazione dei sistemi contabili e degli schemi di bilancio" (D.Lgs.118/11). Si è pertanto operato secondo questi presupposti ed agendo con la diligenza tecnica richiesta, e questo, sia per quanto riguarda il contenuto che la forma dei modelli o delle relazioni previste dall'importante adempimento. L'ente, inoltre, in presenza di deroghe ai principi o ai modelli contabili di riferimento previsti a regime, ha operato nel rispetto di quanto previsto delle "Disposizioni integrative e correttive del decreto legislativo 23 giugno 2011, n.118" ( D.Lgs.126/14).

In particolare, in considerazione dal fatto che "(..) le amministrazioni pubbliche (..) conformano la propria gestione ai principi contabili generali (..)" (D.Lgs.118/2011, art.3/1), si precisa quanto segue:

- la redazione dei documenti di rendiconto è stata formulata applicando principi contabili indipendenti e imparziali verso tutti i destinatari. Si è pertanto cercato di privilegiare l'applicazione di metodologie di valutazione e stima il più oggettive e neutrali possibili (rispetto del *principio n.13 - Neutralità e imparzialità*);
- il sistema di bilancio, relativamente ai documenti di consuntivo, dovendo assolvere ad una funzione informativa nei confronti degli utilizzatori dei documenti contabili, è stato formulato in modo da rendere effettiva tale funzione, assicurando così ai cittadini ed ai diversi organismi sociali e di partecipazione la conoscenza dei contenuti caratteristici del rendiconto. Per questo motivo, anche i dati e le informazioni riportate nella presente Nota integrativa sono esposti in una modalità tale da favorire la loro diffusione su Internet o per mezzo di altri strumenti di divulgazione (rispetto del *principio n.14 - Pubblicità*);
- il consuntivo, come i documenti di rendiconto dell'attività di programmazione ad esso collegati, sono stati predisposti seguendo dei criteri di imputazione ed esposizione che hanno privilegiato, in presenza di eventuali dubbi o ambiguità interpretative, il contenuto sostanziale del fenomeno finanziario o economico sottostante piuttosto che l'aspetto puramente formale (rispetto del *principio n.18 - Prevalenza della sostanza sulla forma*).

### 1.2 Criterio generale di attribuzione dei valori contabili

Il rendiconto, al pari degli allegati ufficiali, è stato redatto secondo i principi contabili ufficiali che garantiscono, in virtù della loro corretta applicazione, la comparabilità tra i consuntivi dei diversi esercizi. In particolare:

- i documenti del sistema di bilancio relativi al rendiconto, hanno attribuito gli accertamenti di entrata e gli impegni di uscita ai rispettivi esercizi di competenza "potenziata", ciascuno dei quali coincide con l'anno solare (rispetto del *principio n.1 - Annualità*);
- il bilancio di questo ente, come il relativo rendiconto, è unico, dovendo fare riferimento ad un'amministrazione che si contraddistingue per essere un'entità giuridica unica. Come conseguenza di ciò, il complesso unitario delle entrate ha finanziato la totalità delle spese. Solo nei casi di deroga espressamente previsti dalla legge, talune fonti di entrata sono state destinate alla copertura di determinate e specifiche spese (rispetto del *principio n.2 - Unità*);
- il sistema di bilancio, relativamente al rendiconto, comprende tutte le finalità ed i risultati della gestione nonché i valori finanziari, economici e patrimoniali riconducibili a questa amministrazione, in modo da fornire una rappresentazione veritiera e corretta della complessa attività amministrativa prevista ed attuata nell'esercizio. Eventuali contabilità separate, se presenti in quanto espressamente ammesse dalla norma contabile, sono state ricondotte al sistema unico di bilancio entro i limiti temporali dell'esercizio (rispetto del *principio n.3 - Universalità*);
- tutte le entrate, con i relativi accertamenti, sono state iscritte in bilancio al lordo delle spese sostenute per la riscossione e di altre eventuali oneri ad esse connesse. Allo stesso tempo, tutte le uscite, con i relativi impegni, sono state riportate al lordo delle correlate entrate, senza ricorrere ad eventuali compensazioni di partite (rispetto del *principio n.4 - Integrità*).

## 2 Conto del bilancio e conto del patrimonio

### 2.1 Rendiconto d'esercizio ed effetti sul bilancio

La capacità di spendere secondo il programma adottato (efficienza), l'attitudine ad utilizzare le risorse in modo da soddisfare le esigenze della collettività (efficacia) e la perizia richiesta per conseguire gli obiettivi spendendo il meno possibile (economicità) devono essere compatibili con la conservazione nel tempo dell'equilibrio tra entrate e uscite. Questo obiettivo va prima rispettato a preventivo, mantenuto durante la gestione e poi conseguito anche a consuntivo, compatibilmente con la presenza un certo grado di incertezza che comunque contraddistingue l'attività. Ma il risultato finanziario, economico e patrimoniale di ogni esercizio non è un'entità autonoma perchè va ad inserirsi in un percorso di programmazione e gestione che valica i limiti temporali dell'anno solare. L'attività di gestione, infatti, è continuativa nel tempo per cui esiste uno stretto legame tra i movimenti dell'esercizio chiuso con il presente rendiconto e gli stanziamenti del bilancio triennale successivo. Questi ultimi, sono direttamente interessati dai criteri di imputazione contabile degli accertamenti di entrata e degli impegni di spesa adottati (criterio di competenza potenziata) e, soprattutto, dall'applicazione della tecnica contabile del fondo pluriennale vincolato (FPV).

Gli effetti di un esercizio, anche se completamente chiuso, si ripercuotono comunque sulle decisioni di entrata e spesa dell'immediato futuro e ne rappresentano l'eredità contabile. Si tratta di aspetti diversi, come la sintesi dei dati finanziari di consuntivo, la composizione del risultato di amministrazione, la consistenza patrimoniale e la situazione dei parametri di deficit strutturale. Si tratta di elementi ed informazioni che possono avere un impatto importante sul mantenimento degli equilibri sostanziali di bilancio, per cui la valutazione sul grado della loro sostenibilità nel tempo, alla luce delle informazioni al momento disponibili, rientra a pieno titolo nel contenuto della Nota integrativa.

Di seguito riportiamo gli spunti riflessivi e le valutazioni su ciascuno di questi aspetti.

### 2.2 Sintesi dei dati finanziari a consuntivo

Il quadro riporta il risultato di amministrazione dell'esercizio e ne individua l'esito finanziario, prodotto dal simultaneo concorso della gestione di competenza e da quella dei residui. Il fondo finale di cassa è ottenuto sommando la giacenza iniziale con le riscossioni che si sono verificate nell'esercizio e sottraendo i pagamenti effettuati nello stesso intervallo di tempo. Queste operazioni comprendono i movimenti di denaro che hanno impiegato risorse dell'anno (incassi e pagamenti in competenza) o rimanenze di esercizi precedenti (incassi e pagamenti su residui). I residui attivi e passivi, infine, individuano le posizioni creditorie e debitorie di fine esercizio mentre la consistenza del fondo pluriennale vincolato (FPV/U), se costituito, denota la presenza di impegni di spesa già finanziati ma imputati in esercizi futuri, in dipendenza del loro grado di esigibilità non riconducibile all'esercizio dell'attuale rendiconto. Riguardo alla consistenza finale del fondo pluriennale vincolato è importante notare come questo importo produce effetti automatici sugli stanziamenti del triennio successivo, dato che il valore assunto dal FPV/U si ripercuote in modo automatico sulla consistenza iniziale del FPV/E stanziato nell'esercizio successivo.

Partendo da questi dati e delle informazioni al momento disponibili, si può ragionevolmente affermare che il risultato, come di seguito riportato, non produce né produrrà nell'immediato effetti distorsivi tali da alterare il normale processo di pianificazione, aggiornamento e gestione delle previsioni di entrata e uscita relative al bilancio in corso. L'ente, nel caso in cui questa condizione dovesse venire meno per il sopraggiungere di situazioni di sofferenza dovute al verificarsi di fenomeni non ancora manifestati e riconducibili ad esercizi precedenti, potrà intervenire con tempestività e ricorrere, ove la situazione lo dovesse richiedere, all'operazione di salvaguardia degli equilibri di bilancio prevista dall'attuale quadro normativo.

Calcolo del risultato di amministrazione (Estratto dall'allegato "a" al Rendiconto, prima parte)	Rendiconto 2021		Totale
	Residui	Competenza	
Fondo di cassa iniziale (+)	2.973.524,53	-	2.973.524,53
Riscossioni (+)	1.699.017,30	6.351.148,09	8.050.165,39
Pagamenti (-)	1.960.884,88	6.111.328,35	8.072.213,23
Situazione contabile di cassa			2.951.476,69
Pagamenti per azioni esecutive non regolarizzate al 31.12 (-)			0,00
Fondo di cassa finale			<b>2.951.476,69</b>
Residui attivi (+)	3.986.467,09	1.843.616,66	5.830.083,75
Residui passivi (-)	284.897,25	1.867.459,86	2.152.357,11
Risultato contabile (al lordo FPV/U)			<b>6.629.203,33</b>
FPV per spese correnti (FPV/U) (-)			83.506,53
FPV per spese in C/capitale (FPV/U) (-)			2.415.314,73
<b>Risultato effettivo</b>			<b>4.130.382,07</b>

### 2.3 Composizione del risultato di amministrazione

Il risultato di amministrazione è stato calcolato e poi scomposto nelle singole componenti (fondi accantonati, vincolati, destinati agli investimenti, non vincolati), e questo al fine di conservare l'eventuale vincolo di destinazione dei singoli elementi costituenti. Il margine di azione nell'utilizzare il risultato di amministrazione dell'esercizio precedente, infatti, dipende proprio da questi fattori. Per quanto riguarda la scomposizione del risultato nelle *componenti elementari*, la quota di avanzo accantonata è costituita da economie sugli

stanziamenti in uscita del fondo crediti di dubbia esigibilità e da quelle, sempre nel versante della spesa, relative alle eventuali passività potenziali (fondi spese e fondi rischi). La quota vincolata è invece prodotta dalle economie su spese finanziate da entrate con obbligo di destinazione imposto dalla legge o dai principi contabili, su spese finanziate da mutui e prestiti contratti per la copertura di specifici investimenti, da economie di uscita su capitoli coperti da trasferimenti concessi per finanziare interventi con destinazione specifica, ed infine, da spese finanziate con entrate straordinarie su cui è stato attribuito un vincolo su libera scelta dell'ente.

Per quanto riguarda il procedimento seguito per la stesura del rendiconto, si è proceduto a determinare il *valore contabile del risultato di amministrazione* applicando valutazioni prudenziali sulla scorta dei dati contabili al momento esistenti, compatibilmente con il rispetto delle norme di riferimento. La conclusione di questo procedimento, già esposta con le risultanze finali del precedente prospetto, ha portato ad escludere la presenza di un disavanzo accertato o emergente, circostanza, questa, che avrebbe comportato l'iscrizione di pari importo tra le spese del nuovo bilancio, e ciò al fine di ripianare la perdita riconducibile ad esercizi precedenti.

Oltre a questo aspetto, la verifica ha interessato anche la *composizione interna del risultato* in modo da escludere che al suo interno, pur in presenza di un risultato apparentemente positivo (importo finale esposto nel precedente prospetto), non vi fossero delle quote oggetto di vincolo superiori all'ammontare complessivo del risultato contabile. Anche in questo secondo caso, infatti, l'ente sarebbe obbligato a ripianare questa quota, riconducibile alla mancata copertura dei vincoli, con l'applicazione di pari importo alla parte spesa del bilancio, sotto forma di disavanzo destinato al ripristino contabile dei vincoli.

Relativamente al bilancio di previsione in corso, pertanto, sarà possibile utilizzare la quota del risultato costituita dai fondi vincolati e dalle somme accantonate, oltre che la parte dell'avanzo originata dalle altre componenti, diverse da quelle vincolate.

Il prospetto mostra la composizione sintetica del risultato mentre il dettaglio (elenco analitico delle singole voci) è riportato nel corrispondente allegato obbligatorio al rendiconto, a cui pertanto si rinvia.

<b>Composizione del risultato di amministrazione</b> (Estratto dall'allegato "a" al Rendiconto, seconda parte)		Rendiconto <b>2021</b>
<b>Risultato di amministrazione</b>		
Risultato di amministrazione al 31.12.21	(a)	<b>4.130.382,07</b>
<b>Composizione del risultato e copertura dei vincoli</b>		
<b>Vincoli sul risultato</b>		
Parte accantonata	(b)	2.338.361,19
Parte vincolata	(c)	1.403.545,43
Parte destinata agli investimenti	(d)	51.430,77
Vincoli complessivi		<b>3.793.337,39</b>
<b>Verifica sulla copertura effettiva dei vincoli</b>		
Risultato di amministrazione		4.130.382,07
Vincoli complessivi		3.793.337,39
Differenza (a-b-c-d) (e)		<b>337.044,68</b>
Eccedenza dell'avanzo sui vincoli		337.044,68
Disavanzo da ripianare per il ripristino dei vincoli		-

## 2.4 Consistenza patrimoniale

Lo stato patrimoniale sintetizza, prendendo in considerazione i macro aggregati di sintesi, la ricchezza complessiva dell'ente, ottenuta dalla differenza tra il valore delle attività e delle passività. Il prospetto si sviluppa in senso verticale con una serie di classi che descrivono le voci riclassificate in virtù del loro grado di liquidità, inteso come la capacità del singolo cespite di trasformarsi in modo più o meno rapido in denaro. Per questo motivo il modello contabile indica, in sequenza, le immobilizzazioni (suddivise in immateriali, materiali e finanziarie), seguite dall'attivo circolante (composto dalle rimanenze, dai crediti, dalle attività finanziarie non immobilizzate e dalle disponibilità liquide) e dai ratei e risconti attivi. Anche il prospetto del passivo si sviluppa in senso verticale con una serie di classi definite secondo un criterio diverso, però, da quello adottato per l'attivo, dato che non viene considerato il grado di esigibilità della passività (velocità di estinzione della posta riclassificata in passività a breve, medio e lungo termine) ma la natura stessa dell'elemento. Per questo motivo sono indicati in progressione il patrimonio netto, i conferimenti, i debiti e, come voce di chiusura, i ratei ed i risconti passivi. La differenza tra attivo e passivo mostra il patrimonio netto, e quindi la ricchezza netta posseduta. Si tratta, naturalmente, di un valore puramente teorico dato che non è pensabile che un ente pubblico smobilizzi interamente il suo patrimonio per cederlo a terzi. Questa possibilità, infatti, appartiene al mondo dell'azienda privata e non all'ente locale, dove il carattere istituzionale della propria attività, entro certi limiti (mantenimento degli equilibri di bilancio) è prevalente su ogni altra considerazione di tipo patrimoniale.

Per quanto riguarda il patrimonio netto riportato nel modello, questo ha assunto un valore positivo (eccedenza dell'attivo sul passivo) e denota una situazione di equilibrio, mentre il successivo prospetto è stato predisposto considerando i dati dell'ultimo inventario al momento disponibile.

La situazione, come più sotto riportata e sulla base alle informazioni al momento disponibili, non richiede alcun intervento correttivo urgente, tale quindi da alterare il normale processo di gestione del bilancio successivo. Ulteriori valutazioni d'insieme, con l'adozione dei possibili provvedimenti migliorativi, saranno riformulate solo in seguito all'esito del normale svolgimento dell'attività di monitoraggio e controllo sulla gestione.

Attivo	2021	Passivo	2021
Crediti verso P.A. fondo di dotazione	0,00	Fondo di dotazione	1.417.403,12
Immobilizzazioni immateriali	47.752,10	Riserve	18.831.330,48
Immobilizzazioni materiali	24.409.372,28	Risultato economico d'esercizio	193.064,78
Immobilizzazioni finanziarie	1.062.213,56	Risultato economico esercizi precedenti	1.015.237,95
Rimanenze	0,00	Riserve negative per beni indisponibili	0,00
Crediti	3.197.568,07	Patrimonio netto	21.457.036,33
Attività finanziarie non immobilizzate	0,00		
Disponibilità liquide	3.633.426,69	Fondo per rischi ed oneri	375.430,51
Ratei e rconti attivi	0,00	Trattamento di fine rapporto	4.608,00
		Debiti	5.610.431,46
		Ratei e rconti passivi	4.902.826,40
		Passivo (al netto PN)	10.893.296,37
Totale	<b>32.350.332,70</b>	Totale	<b>32.350.332,70</b>

## 2.5 Parametri di deficit strutturale

I parametri di deficit, meglio individuati come indicatori di sospetta situazione di deficitarietà strutturale, sono particolari tipi di indice previsti dal legislatore e applicati nei confronti di tutti gli enti locali. Il significato di questi valori è fornire agli organi centrali un indizio, anche statistico, che riveli il grado di solidità della situazione finanziaria dell'ente o, per meglio dire, che indichi l'assenza di una condizione di pre-dissesto. Secondo la norma, infatti, sono considerati in condizioni strutturalmente deficitaria gli enti che presentano gravi e incontrovertibili condizioni di squilibrio individuate dalla presenza di almeno la metà degli indici con un valore non coerente (fuori media) con il dato di riferimento nazionale.

Il nuovo sistema di parametri si compone di 8 indicatori individuati all'interno del Piano degli indicatori allegato al rendiconto d'esercizio dell'ente (7 sintetici ed uno analitico), che sono stati poi parametrizzati con l'individuazione di opportune soglie, al di sopra o al di sotto delle quali, scatta la presunzione di positività.

L'attenzione del legislatore si è concentrata sui seguenti elementi ritenuti idonei a valutare il possibile insorgere di una situazione di deficitarietà: capacità di riscossione delle entrate; indebitamento (finanziario, emerso o in corso di emersione, improprio); disavanzo; rigidità della spesa.

Dal punto di vista prettamente tecnico, gli indicatori di tipo sintetico sono i seguenti:

- Incidenza spese rigide (ripiano disavanzo, personale e debito) su entrate correnti
- Incidenza incassi delle entrate proprie sulle previsioni definitive di parte corrente
- Anticipazione chiuse solo contabilmente
- Sostenibilità debiti finanziari
- Sostenibilità disavanzo effettivamente a carico dell'esercizio
- Debiti riconosciuti e finanziati
- Debiti in corso di riconoscimento sommati ai debiti riconosciuti e in corso di finanziamento

L'elenco di cui sopra è inoltre integrato da un unico indicatore di tipo analitico, e precisamente:

- Effettiva capacità di riscossione (riscossioni rispetto agli accertamenti) riferita al totale delle entrate.

La situazione di deficitarietà strutturale, se presente, può ridurre i margini discrezionali richiesti per formare il nuovo bilancio. Il prospetto è stato predisposto considerando i dati dell'ultimo rendiconto disponibile.

La situazione, come più sotto riportata e sulla base alle informazioni al momento disponibili, non richiede alcun intervento correttivo urgente, tale quindi da alterare il normale processo di programmazione del nuovo bilancio. Ulteriori valutazioni d'insieme, con l'adozione dei possibili provvedimenti migliorativi, saranno riformulate solo in seguito all'esito del normale svolgimento dell'attività di monitoraggio e controllo sulla gestione.

Denominazione indicatore	Rendiconto 2021	
	Entro soglia	Fuori soglia
Incidenza spese rigide su entrate correnti	✓	
Incidenza incassi entrate proprie sulle previsioni definitive di parte corrente	✓	
Anticipazioni chiuse solo contabilmente	✓	
Sostenibilità debiti finanziari	✓	
Sostenibilità disavanzo effettivamente a carico dell'esercizio	✓	
Debiti riconosciuti e finanziati	✓	
Debiti in corso di riconoscimento o in corso di finanziamento	✓	
Effettiva capacità di riscossione	✓	

## 2.6 Altre considerazioni su bilancio e patrimonio

Non ci sono considerazioni tecniche o valutazioni particolari da segnalare su altri aspetti inerenti il conto del bilancio e il conto del patrimonio, in aggiunta o ad integrazione di quanto già riportato in questa sezione della Nota integrativa.

### 3 Analisi dei vincoli del risultato

#### 3.1 Analisi dei vincoli sul risultato

La Relazione sulla gestione di questo rendiconto, di cui la presente Nota integrativa ne è parte integrante e sostanziale, illustra "(...) le principali variazioni alle previsioni finanziarie intervenute in corso d'anno, comprendendo l'utilizzazione dei fondi di riserva e gli utilizzi delle quote vincolate e accantonate del risultato di amministrazione (...) dell'esercizio precedente, distinguendo i vincoli derivanti dalla legge e dai principi contabili, dai trasferimenti, da mutui e altri finanziamenti, vincoli formalmente attribuiti dall'ente; l'elenco analitico delle quote vincolate e accantonate del risultato di amministrazione (...) dell'esercizio precedente, distinguendo i vincoli derivanti dalla legge e dai principi contabili, dai trasferimenti, da mutui e altri finanziamenti, vincoli formalmente attribuiti dall'ente (...)" (PaP, punto 13.10.1).

Negli argomenti successivi, e relativamente al solo Risultato di amministrazione dell'esercizio, saranno riportate le risultanze contabili che hanno portato alla formazione delle risorse accantonate, delle risorse vincolate o delle risorse destinate ai soli investimenti (spese in C/capitale).

La premessa descrittiva di ciascun argomento sarà seguita da un primo prospetto (Legenda) che riporta la chiave di lettura del secondo prospetto, quello in cui sono esposti i dati contabili di consuntivo.

In termini di contenuto, di tratta dello sviluppo in senso maggiormente analitico di quanto già esposto in veste più sintetica nella precedente sezione di questa Nota integrativa (*Conto del bilancio e Conto del patrimonio - Composizione del risultato di amministrazione*).

#### 3.2 Composizione della parte accantonata del risultato

Il successivo prospetto riporta le quote accantonate provenienti dagli anni precedenti, quelle accantonate presenti nel bilancio a cui il rendiconto si riferisce (ad esclusione dei fondi di riserva) e gli eventuali maggiori accantonamenti riscontrati in sede di consuntivo.

In particolare, questo aggregato fa riferimento al fondo crediti di dubbia esigibilità (FCDE), alla quota capitale del fondo anticipazioni liquidità non ancora rimborsata dall'ente, agli accantonamenti per eventuali perdite d'esercizio da coprire relative alle società partecipate, alla stima del costo finale dei contenziosi non arrivati a giudizio finale e ad altri accantonamenti, come l'indennità di fine mandato del sindaco, gli accantonamenti per rinnovi contrattuali ed altre quote accantonate residuali.

Il prospetto successivo, pur mantenendo inalterato l'intestazione di righe e colonne (e quindi in significato complessivo del quadro) del modello ufficiale, viene riportato *invertendo* questi due elementi in modo da rendere più comprensibile il contenuto. Nell'allegato ufficiale al rendiconto, infatti, l'intestazione delle colonne riporta una descrizione eccessivamente lunga, e quindi di difficile lettura.

Mentre il primo dei due riquadri (Legenda all'allegato a1) indica l'intestazione delle righe poi riportate come richiamo nel successivo prospetto, e che corrispondono all'intestazione delle colonne del modello ufficiale, la tabella vera e propria espone i dati prettamente contabili.

Voce col.	Risorse ACCANTONATE nel Risultato di amministrazione 2021 Legenda allegato a1) al Rendiconto
A	Risorse accantonate al 01.01.2021
B	Risorse accantonate applicate al bilancio dell'esercizio 2021 (con segno -)
C	Risorse accantonate stanziare nella spesa del bilancio dell'esercizio 2021
D	Variazione accantonamenti effettuata in sede di rendiconto (con segno +/-)
E	Risorse accantonate nel risultato di amministrazione al 31.12.2021 (A+B+C+D)

Voce col.	F.do anticipazione liquidità	Fondo perdite società partecipate	Fondo contenzioso	Fondo crediti di dubbia esigibilità	Altri accantonamenti	Totale
A	0,00	0,00	50.000,00	1.716.439,15	8.962,81	1.775.401,96
B	0,00	0,00	0,00	0,00	-6.975,75	-6.975,75
C	0,00	0,00	20.000,00	396.294,14	68.556,28	484.850,42
D	0,00	0,00	30.000,00	-149.802,61	204.887,17	85.084,56
E	0,00	0,00	100.000,00	1.962.930,68	275.430,51	2.338.361,19

#### 3.3 Composizione della parte vincolata del risultato

Il prospetto comprende le quote vincolate provenienti dagli anni precedenti non completamente impegnate nell'esercizio a cui si riferisce il rendiconto (N), le quote vincolate nate nella competenza e quelle che derivano dalla gestione dei residui.

È il caso delle quote vincolate da legge, come ad esempio il fondo funzioni fondamentali non utilizzato nell'esercizio (N), ai vincoli da trasferimenti, come nel caso dei ristori di spesa causa Covid non impegnati, ai vincoli da finanziamenti ed ai vincoli formalmente attribuiti dall'ente. Questi ultimi, possono essere costituiti solo da entrate straordinarie accertate ed incassate nell'anno ed il vincolo formale può essere applicato solo dagli enti che non hanno rimandato la copertura del disavanzo di amministrazione.

Il prospetto successivo, pur mantenendo inalterato l'intestazione di righe e colonne (e quindi in significato complessivo del quadro) viene riportato invertendo le due coordinate in modo da rendere più comprensibile il contenuto. Mentre la prima parte indica l'intestazione delle righe (che corrispondono all'intestazione delle colonne del modello ufficiale) la tabella vera e propria espone i dati prettamente contabili.

Voce col.	<b>Risorse VINCOLATE nel Risultato di amministrazione 2021</b> Legenda allegato a2) al Rendiconto
A	Risorse vincolate nel risultato di amministrazione al 01.01.2021
B	Risorse vincolate applicate al bilancio dell'esercizio 2021
C	Entrate vincolate accertate nell'esercizio 2021
D	Impegni esercizio 2021 finanziati da entrate vincolate accertate nell'esercizio o da quote vincolate del risultato
E	FPV al 31.12.2021 finanziato da entrate vincolate accertate nell'esercizio o da quote vincolate del risultato
F	Cancellazione R.A. vincolati o eliminazione vincolo su quote del risultato (+) e cancellazione R.P. finanziati da risorse vincolate (-)
G	Cancellazione nell'esercizio 2021 di impegni finanziati dal FPV dopo l'approvazione del rendiconto 2020 non reimpegnati nell'esercizio 2021
H	Risorse vincolate nel bilancio al 31.12.2021 (B+C-D-E+G)
I	Risorse vincolate nel risultato di amministrazione al 31.12.2021 (A+C-D-E-F+G)

Voce col.	Vincoli derivati dalla legge	Vincoli derivati da trasferimenti	Vincoli derivati da finanziamenti	Vincoli formalmente attribuiti dall'ente	Altri vincoli	Totale
A	397.859,05	908.127,88	582.071,21	51.172,48	0,00	1.939.230,62
B	80.000,00	485.001,87	250.000,00	0,00	0,00	815.001,87
C	362.443,03	943.684,86	0,00	0,00	0,00	1.306.127,89
D	172.653,22	842.904,49	0,00	0,00	0,00	1.015.557,71
E	199.211,22	360.336,21	250.000,00	0,00	0,00	809.547,43
F	-4.737,76	-4.417,05	54.358,38	0,00	0,00	45.203,57
G	28.495,63	0,00	0,00	0,00	0,00	28.495,63
H	99.074,22	225.446,03	0,00	0,00	0,00	324.520,25
I	421.671,03	652.989,09	277.712,83	51.172,48	0,00	1.403.545,43

### 3.4 Composizione della parte destinata agli investimenti

Nel modello sono riprese le quote destinate agli investimenti provenienti dagli anni precedenti non del tutto impegnate nell'esercizio a cui si riferisce il rendiconto (N), le economie di spesa in C/capitale sorte nella competenza (al netto di quelle già inserite nella parte vincolata) e quelle derivanti dalla gestione residui.

Alcune risorse destinate agli investimenti potrebbero essere composte da entrate già classificate come "di dubbia esigibilità", a fronte delle quali si è provveduto ad accantonare il corrispondente fondo crediti di dubbia esigibilità. Ne consegue che, al fine di evitare duplicazioni degli accantonamenti, le quote destinate agli investimenti sono riportate già al netto delle quote confluite nel FCDE.

Per omogeneità di rappresentazione con le due classificazioni precedenti, anche questo terzo ed ultimo prospetto, pur mantenendo inalterato l'intestazione di righe e colonne (e quindi in significato complessivo del quadro) viene esposto invertendo le due coordinate in modo da rendere più comprensibile il contenuto. Mentre la prima tabella indica l'intestazione delle righe (che corrispondono all'intestazione delle colonne del modello ufficiale) la seconda espone i dati prettamente contabili.

Voce col.	<b>Risorse Destinate agli investimenti nel Risultato di amministrazione 2021</b> Legenda allegato a3) al Rendiconto
A	Risorse destinate agli investimenti al 01.01.2021
B	Entrate destinate agli investimenti accertate nell'esercizio 2021
C	Impegni 2021 finanziati da entrate destinate accertate nell'esercizio o da quote destinate del risultato
D	FPV al 31.12.21 finanziato da entrate destinate accertate nell'esercizio o da quote destinate del risultato
E	Cancellazione R.A. destinati ad investimenti o eliminazione destinazione su quote del risultato (+) e cancellazione R.P. finanziati da risorse per investimenti (-)
F	Risorse destinate agli investimenti al 31.12.21 (A+B-C-D-E)

Voce col.	Totale
A	523.500,38
B	125.000,00
C	131.469,22
D	478.910,20
E	-13.309,81
F	51.430,77

### 3.5 Altre considerazioni sui vincoli del risultato



## 4 Situazione contabile a rendiconto

### 4.1 Equilibri finanziari e principi contabili

Il sistema articolato del bilancio identifica gli obiettivi, destina le risorse nel rispetto del pareggio generale tra risorse attribuite (entrate) e relativi impieghi (uscite) e separa, infine, la destinazione della spesa in quattro diverse tipologie: la gestione corrente, gli interventi negli investimenti, l'utilizzo dei movimenti di fondi e la registrazione dei servizi per conto terzi. I modelli di bilancio e rendiconto adottano la stessa suddivisione.

Partendo da queste linee conduttrici, i documenti contabili originari erano stati predisposti rispettando le norme che impongono il pareggio tra gli stanziamenti complessivi in termini di competenza e cassa, quest'ultima relativa al solo primo anno del triennio. Questa corrispondenza è stata poi mantenuta durante la gestione attraverso la rigorosa valutazione sia dei principali flussi di risorse in entrata che delle corrispondenti previsioni di spesa (rispetto del *principio n.15 - Equilibrio di bilancio*).

Gli stanziamenti del bilancio, avendo carattere autorizzatorio ed identificando il limite per l'assunzione degli impegni, sono stati dimensionati e poi aggiornati (variazioni di bilancio) in modo da garantire l'imputazione delle obbligazioni attive e passive nei rispettivi esercizi. Di conseguenza, le corrispondenti previsioni hanno tenuto conto che, per obbligo di legge, le obbligazioni giuridicamente perfezionate devono essere imputate nell'esercizio in cui l'obbligazione andrà poi a scadere (rispetto del *principio n.16 - Competenza finanziaria*).

Nel predisporre i documenti di rendiconto non si è ignorato che i prospetti ufficiali esprimono anche la dimensione finanziaria di fatti economici valutati in via preventiva. La scomposizione del bilancio nelle previsioni dei singoli capitoli (Piano esecutivo di gestione), pertanto, è stata formulata in modo da considerare che i fatti di gestione dovevano rilevare, a rendiconto, anche l'aspetto economico dei movimenti (rispetto del *principio n.17 - Competenza economica*).

La situazione di iniziale equilibrio tra entrate e uscite è stata oggetto di un costante monitoraggio tecnico in modo da garantire che con le variazioni di bilancio fossero conservati gli equilibri e mantenuta la copertura delle spese correnti ed il finanziamento degli investimenti. Con l'attività di gestione, e il conseguente accertamento delle entrate e impegno delle spese, gli stanziamenti si sono tradotti in accertamenti ed impegni. A rendiconto, pertanto, la situazione di equilibrio (pareggio di bilancio) che continua a riscontrarsi in termini di stanziamenti finali non trova più corrispondenza con i corrispondenti movimenti contabili di accertamento ed impegno, creando così le condizioni per la formazione di un risultato di competenza che può avere segno positivo (avanzo) o negativo (disavanzo).

Il prospetto, limitato alla sola competenza, riporta la situazione in termini di stanziamenti e di relativo risultato.

<b>Equilibrio di bilancio 2021</b> (Stanziamenti finali)	<b>Entrate</b> (+)	<b>Uscite</b> (-)	<b>Risultato</b> (+/-)
Corrente	6.548.442,97	6.548.442,97	0,00
Investimenti	4.500.888,66	4.500.888,66	0,00
Movimento di fondi	500.000,00	500.000,00	0,00
Servizi per conto di terzi	1.269.000,00	1.269.000,00	0,00
<b>Totale</b>	<b>12.818.331,63</b>	<b>12.818.331,63</b>	<b>0,00</b>

<b>Risultato di competenza 2021</b> (Accertamenti / Impegni)	<b>Entrate</b> (+)	<b>Uscite</b> (-)	<b>Risultato</b> (+/-)
Corrente	6.312.315,12	5.512.364,48	799.950,64
Investimenti	4.492.557,55	4.142.790,14	349.767,41
Movimento di fondi	0,00	0,00	0,00
Servizi per conto di terzi	822.454,85	822.454,85	0,00
<b>Totale</b>	<b>11.627.327,52</b>	<b>10.477.609,47</b>	<b>1.149.718,05</b>

### 4.2 Composizione ed equilibrio del bilancio corrente

Il bilancio è stato costruito e poi aggiornato distinguendo la parte corrente dagli investimenti, proprio in considerazione della diversa natura e funzione dei due ambiti d'azione. In particolare, nel configurare il bilancio corrente, composto dalle entrate e uscite destinate a garantire il funzionamento dell'ente, è stata rispettata la regola che impone il pareggio, in termini di previsioni di competenza, delle spese previste in ciascun anno con altrettante risorse di entrata.

Per attribuire gli importi ai *rispettivi esercizi* è stato seguito il criterio della *competenza potenziata* il quale prescrive che le entrate e le uscite correnti siano imputate negli esercizi in cui andranno a scadere le singole obbligazioni attive o passive. Partendo da questa premessa, gli stanziamenti sono stati allocati negli anni in cui questa condizione si sarebbe verificata e rispettando, quando le informazioni disponibili sulle uscite lo hanno consentito, la progressione temporale nell'esecuzione delle forniture oppure, in via generale, i tempi di prevista maturazione dei debiti esigibili.

In particolare, i criteri di massima adottati per *imputare* la spesa corrente di competenza sono stati i seguenti:

- lo stanziamento con il relativo impegno è collocato nel medesimo esercizio solo se l'obbligazione passiva, sorta con il perfezionamento del procedimento amministrativo, è interamente esigibile nello stesso anno;
- per le sole uscite finanziate da entrate a specifica destinazione, se la prestazione sarà eseguita in un arco di tempo superiore all'esercizio, è stato applicato il principio che richiede di stanziare tra le spese, con la tecnica del *fondo pluriennale vincolato* (FPV/U) e fino all'esercizio che precede il completamento della prestazione, un importo pari alla quota che diventerà esigibile solo in futuro (imputazione in C/esercizi futuri);

- sempre nelle situazioni appena descritte, la parte di spesa che si prevede sarà realizzata in ciascun anno, facendo così nascere per lo stesso importo un'obbligazione esigibile, è stata attribuita al programma di parte corrente di quello stesso esercizio.

Per quanto riguarda invece il mantenimento dell'*equilibrio di parte corrente* (competenza), questo è stato raggiunto anche valutando, dove la norma lo consente, l'eventuale applicazione in entrata di una quota dell'avanzo a cui si aggiunge, per effetto della possibile imputazione ad esercizi futuri di spese correnti finanziate in esercizi precedenti da entrate a specifica destinazione, anche dello stanziamento in entrata del corrispondente fondo pluriennale (FPV/E).

Il *criterio di imputazione* riferito alla gestione corrente, prima riportato, è talvolta soggetto a specifiche deroghe previste dalla legge o introdotte dai principi contabili; questi aspetti particolari saranno affrontati nella sezione della Nota che descrive i criteri di valutazione e imputazione delle entrate e poi, in argomento separato, quelli relativi alle uscite.

Il prospetto mostra le poste che compongono l'equilibrio e il risultato corrente mentre la composizione analitica dello stesso è riportata nel corrispondente allegato obbligatorio al bilancio, a cui pertanto si rinvia. Per dare un corretto significato al risultato, l'eventuale avanzo di amministrazione e il FPV/E stanziati in entrata sono stati considerati "accertati" mentre il FPV/U stanziato in uscita è stato riportato come "impegnato".

<b>Equilibrio bilancio corrente</b> (Competenza)	<b>Stanzamenti finali</b>	<b>Accertamenti e Impegni</b>
<b>Entrate</b>		
Tributi (Tit.1/E)	(+)	4.239.782,44
Trasferimenti correnti (Tit.2/E)	(+)	909.176,70
Extratributarie (Tit.3/E)	(+)	1.353.305,25
Entrate correnti che finanziano investimenti	(-)	67.000,00
<b>Risorse ordinarie</b>		<b>6.435.264,39</b>
FPV per spese correnti (FPV/E)	(+)	94.951,40
Avanzo applicato a bilancio corrente	(+)	18.227,18
Entrate in C/capitale che finanziano spese correnti	(+)	0,00
Accensioni di prestiti che finanziano spese correnti	(+)	0,00
<b>Risorse straordinarie</b>		<b>113.178,58</b>
<b>Totale</b>		<b>6.548.442,97</b>
<b>Uscite</b>		
Spese correnti (Tit.1/U)	(+)	6.318.667,15
Spese correnti assimilabili a investimenti	(-)	0,00
Rimborso di prestiti (Tit.4/U)	(+)	229.775,82
<b>Impieghi ordinari</b>		<b>6.548.442,97</b>
FPV per spese correnti (FPV/U)	(+)	-
Disavanzo applicato a bilancio corrente	(+)	0,00
Fondo anticipazione liquidità	(+)	-
Spese investimento assimilabili a spese correnti	(+)	0,00
<b>Impieghi straordinari</b>		<b>0,00</b>
<b>Totale</b>		<b>6.548.442,97</b>
<b>Risultato</b>		
Entrate bilancio corrente	(+)	6.548.442,97
Uscite bilancio corrente	(-)	6.548.442,97
<b>Avanzo (+) o Disavanzo (-)</b>		<b>0,00</b>

#### 4.3 Composizione ed equilibrio del bilancio investimenti

Anche le poste del bilancio degli investimenti sono state separate da quelle di parte corrente e ciò, al fine di garantire l'autonomo finanziamento di questi due comparti, così diversi per origine e finalità. Il bilancio degli interventi in conto capitale si compone dalle entrate e uscite destinate a finanziare l'acquisto, la fornitura, la costruzione o la manutenzione straordinaria di beni o servizi di natura durevole. In tale ambito, è stata rispettata la regola di carattere generale che impone all'ente la completa *copertura*, in termini di accertamento, delle spese previste con altrettante risorse in entrata.

Le spese di investimento, una volta ottenuto il finanziamento, sono state registrate negli anni in cui si prevede andranno a scadere le singole obbligazioni passive derivanti dal rispettivo contratto o convenzione. Le uscite in conto capitale, di norma, diventano impegnabili solo nell'esercizio in cui è esigibile la corrispondente spesa (principio della competenza potenziata).

I criteri generali seguiti per *imputare la spesa* di investimento sono stati i seguenti:

- l'intero stanziamento è collocato nel medesimo esercizio solo se è previsto che l'obbligazione passiva, sorta con la chiusura del procedimento amministrativo, è interamente esigibile nello stesso anno;
- se il crono-programma, che definisce lo stato di avanzamento dei lavori, prevede invece che l'opera sarà ultimata in un arco di tempo superiore all'esercizio, è stata applicata la regola che richiede di stanziare tra le

spese, con la tecnica del *fondo pluriennale vincolato* (FPV/U) e fino all'esercizio che precede la fine dei lavori, un importo pari alla quota che diventerà esigibile solo in futuro (imputazione in C/esercizi futuri);  
 - sempre nella stessa ipotesi e salvo le eccezioni previste dalla norma, la parte di spesa che si prevede sarà realizzata in ciascun esercizio, facendo così nascere per lo stesso importo un'obbligazione esigibile, è stata attribuita al programma di parte investimento di quello stesso anno.

Per quanto riguarda invece il conseguimento dell'*equilibrio di parte investimenti* (competenza), questo è stato raggiunto anche valutando, dove la norma lo consente, l'eventuale applicazione in entrata di una quota dell'avanzo a cui si aggiunge, per effetto della possibile imputazione ad esercizi futuri di spese in conto capitale finanziate da entrate a specifica destinazione, anche dello stanziamento in entrata del corrispondente fondo pluriennale (FPV/E).

I *criteri generali di imputazione* riferiti agli investimenti sono soggetti, in particolari casi, a specifiche deroghe previste dalla legge o introdotte dai principi contabili. Questi aspetti saranno affrontati nella sezione della Nota che descrive i criteri di valutazione delle entrate e poi, in argomento distinto, quelli relativi alle uscite.

Il prospetto mostra le poste che compongono l'equilibrio e il risultato degli investimenti mentre la composizione analitica dello stesso è riportata nel corrispondente allegato obbligatorio al bilancio, a cui pertanto si rinvia. Per dare un corretto significato al risultato, l'eventuale avanzo di amministrazione e il FPV/E stanziati in entrata sono stati considerati "accertati" mentre il FPV/U stanziato in uscita è stato riportato come "impegnato".

<b>Equilibrio bilancio investimenti</b> (Competenza)	<b>Stanziameti finali</b>	<b>Accertamenti e Impegni</b>
<b>Entrate</b>		
Entrate in conto capitale (Tit.4/E)	(+) 1.114.504,47	1.113.273,36
Entrate in conto capitale che finanziano spese correnti	(-) 0,00	0,00
<b>Risorse ordinarie</b>	<b>1.114.504,47</b>	<b>1.113.273,36</b>
FPV per spese in C/capitale (FPV/E)	(+) 1.845.633,75	1.845.633,75
Avanzo applicato a bilancio investimenti	(+) 1.473.750,44	1.473.750,44
Entrate correnti che finanziano investimenti	(+) 67.000,00	59.900,00
Entrate da riduzione di attività finanziarie (Tit.5/E)	(+) 0,00	0,00
Entrate per rid. att. finanziarie assimilabili a movimenti di fondi	(-) 0,00	0,00
Entrate per accensione di prestiti (Tit.6/E)	(+) 0,00	0,00
Accensioni di prestiti che finanziano spese correnti	(-) 0,00	0,00
<b>Risorse straordinarie</b>	<b>3.386.384,19</b>	<b>3.379.284,19</b>
<b>Totale</b>	<b>4.500.888,66</b>	<b>4.492.557,55</b>
<b>Uscite</b>		
Spese in conto capitale (Tit.2/U)	(+) 4.500.888,66	1.727.475,41
Spese investimento assimilabil a spesa corrente	(-) 0,00	0,00
<b>Impieghi ordinari</b>	<b>4.500.888,66</b>	<b>1.727.475,41</b>
FPV per spese in C/capitale (FPV/U)	(+) -	2.415.314,73
Spese correnti assimilabili a investimenti	(+) 0,00	0,00
Spese per incremento di attività finanziarie (Tit.3/U)	(+) 0,00	0,00
Spese per inc. att. finanziarie assimilabili a movimento di fondi	(-) 0,00	0,00
<b>Impieghi straordinari</b>	<b>0,00</b>	<b>2.415.314,73</b>
<b>Totale</b>	<b>4.500.888,66</b>	<b>4.142.790,14</b>
<b>Risultato</b>		
Entrate bilancio investimenti	(+) 4.500.888,66	4.492.557,55
Uscite bilancio investimenti	(-) 4.500.888,66	4.142.790,14
<b>Avanzo (+) o Disavanzo (-)</b>	<b>0,00</b>	<b>349.767,41</b>

#### 4.4 Verifica equilibri e obiettivo di finanza pubblica

La legge finanziaria per il 2019 (L.145/18, commi da 819 a 826) ha introdotto per gli enti territoriali nuove disposizioni in tema di equilibrio di bilancio. Sancito il definitivo superamento delle norme in materia di rispetto del principio di pareggio di bilancio fondate su saldi finanziari, dal 2019 il vincolo di finanza pubblica viene a coincidere con gli equilibri ordinari disciplinati dalle norme sull'armonizzazione contabile (D.lgs. 118/11) e dal testo unico sull'ordinamento degli enti locali. A tal fine gli enti sono considerati adempienti in presenza di un risultato di competenza non negativo desunto dal prospetto della verifica degli equilibri allegato al rendiconto (comma 821).

L'evoluzione normativa e le mutate esigenze di monitoraggio e consolidamento dei conti pubblici hanno portato alla revisione del principio contabile applicato alla programmazione ad opera dell'undicesimo decreto (DM. 01.08.19) correttivo al D.Lgs.118/11. Contestualmente sono stati aggiornati il prospetto della verifica degli equilibri e il quadro generale riassuntivo, introducendo due nuovi saldi rilevanti:

- equilibrio di bilancio, pari al risultato di competenza al netto delle risorse acquisite in bilancio e destinate ad accantonamenti previsti dalle leggi e dai principi contabili, oppure con vincoli specifici di destinazione
- equilibrio complessivo, dato dalla somma algebrica tra equilibri di bilancio e variazione degli accantonamenti

effettuata in sede di rendiconto

Sebbene rilevati per l'esercizio 2019 esclusivamente a scopo conoscitivo, i nuovi aggregati vestono un ruolo di primaria importanza nel processo di programmazione finanziaria, in quanto "l'impostazione del bilancio (..) non può prescindere dal fondamentale obiettivo di conseguire, oltre al risultato di competenza non negativo, anche l'equilibrio di bilancio come sopra definito, il quale (..) rappresenta una condizione che esprime la concreta applicazione del principio generale della prudenza" (Corte dei Conti Sez.Aut., delibera 19/2019)

Il successivo prospetto riporta nella prima parte il saldo di competenza (equilibrio finale) valido ai fini del rispetto dell'obiettivo di finanza pubblica, mentre nella seconda parte sono riportati i nuovi saldi (equilibrio di bilancio e equilibrio complessivo) funzionali alla verifica sulla concreta applicazione dei principi contabili.

Verifica degli equilibri (Rendiconto 2021)		Bilancio corrente	Bilancio investimenti	Attività finanziarie	Totale
<b>Equilibrio finale</b>					
Entrate (accertamenti)	(+)	6.312.315,12	4.492.557,55	0,00	10.804.872,67
Uscite (Impegni)	(-)	5.512.364,48	4.142.790,14	0,00	9.655.154,62
<b>Risultato di competenza</b>		<b>799.950,64</b>	<b>349.767,41</b>	<b>0,00</b>	<b>1.149.718,05</b>
<b>Equilibrio generale</b>					
Risultato di competenza	(+)	799.950,64	349.767,41	0,00	1.149.718,05
Risorse accantonate nel bilancio 2021	(-)	484.850,42	0,00		484.850,42
Risorse vincolate nel bilancio 2021	(-)	23.832,50	300.687,75		324.520,25
<b>Equilibrio di bilancio</b>		<b>291.267,72</b>	<b>49.079,66</b>		<b>340.347,38</b>
Variazione (+/-) accantonam. a rendiconto	(-)	85.084,56	0,00		85.084,56
<b>Equilibrio complessivo</b>		<b>206.183,16</b>	<b>49.079,66</b>		<b>255.262,82</b>
Anticipazioni ist. tesoriere/cassiere	(+)				0,00
Servizi c/Terzi	(+)				0,00
<b>Totale</b>					<b>255.262,82</b>

#### 4.5 Gestione dei movimenti di cassa

La regola contabile prescrive che il bilancio sia predisposto iscrivendo, nel solo primo anno del triennio, le previsioni di competenza accostate a quelle di cassa. Queste ultime, però, devono prendere in considerazione tutte le operazioni che si andranno a verificare nell'esercizio, indipendentemente dall'anno di formazione del credito (incasso) o del debito (pagamento). Il movimento di cassa riguarda pertanto l'intera gestione, residui e competenza. A rendiconto, la situazione di pareggio che si riscontra anche nelle previsioni definitive di competenza (stanziamenti di entrata e di uscita) non trova più riscontro nei corrispondenti movimenti, dove la differenza tra gli accertamenti ed impegni, non più in pareggio, indica il risultato conseguito dalla competenza, sotto forma di avanzo o disavanzo. Nel versante della cassa, invece, l'originaria consistenza iniziale (fondo di cassa iniziale) con la corrispondente previsione in entrata e uscita viene ad essere sostituita dai movimenti che si sono realmente verificati (incassi e pagamenti), determinando così la consistenza finale di cassa.

Per quanto riguarda gli adempimenti di natura strettamente formale, tutti i movimenti relativi agli incassi e pagamenti sono stati registrati, oltre che nelle scritture contabili dell'ente, anche nella contabilità del tesoriere, su cui per altro grava l'obbligo di tenere aggiornato il giornale di cassa e di conservare i corrispondenti documenti o flussi informatici giustificativi.

Il prospetto riporta la situazione dell'intero bilancio ed evidenzia sia il risultato della gestione della competenza che quello corrispondente ai flussi complessivi di cassa, con la relativa consistenza finale.

Gestione della cassa (Rendiconto)		Stanziameti finali di cassa	Riscossioni e Pagamenti
<b>Entrate</b>			
Tributi	(+)	6.445.122,53	4.048.490,15
Trasferimenti correnti	(+)	924.773,50	862.328,25
Extratributarie	(+)	1.941.887,30	976.155,96
Entrate in conto capitale	(+)	3.179.924,51	1.331.934,23
Riduzione di attività finanziarie	(+)	669.585,00	0,00
Accensione di prestiti	(+)	189.176,66	8.801,95
Anticipazioni da tesoriere/cassiere	(+)	500.000,00	0,00
Entrate C/terzi e partite giro	(+)	1.275.000,00	822.454,85
	Somma	15.125.469,50	8.050.165,39
FPV applicato in entrata (FPV/E)	(+)	-	-
Avanzo applicato in entrata	(+)	-	-
	Parziale	15.125.469,50	8.050.165,39
Fondo di cassa iniziale	(+)	2.973.524,53	2.973.524,53
	<b>Totale</b>	<b>18.098.994,03</b>	<b>11.023.689,92</b>
<b>Uscite</b>			
Correnti	(+)	7.082.378,87	5.167.146,84
In conto capitale	(+)	3.070.475,47	1.889.255,41
Incremento attività finanziarie	(+)	0,00	0,00
Rimborso di prestiti	(+)	229.775,82	194.256,13
Chiusura anticipazioni da tesoriere/cassiere	(+)	500.000,00	0,00
Spese C/terzi e partite giro	(+)	1.269.000,00	821.554,85
	Parziale	12.151.630,16	8.072.213,23
FPV stanziato in uscita (FPV/U)	(+)	-	-
Disavanzo applicato in uscita	(+)	-	-
	<b>Totale</b>	<b>12.151.630,16</b>	<b>8.072.213,23</b>
<b>Risultato</b>			
Totale entrate	(+)	18.098.994,03	11.023.689,92
Totale uscite	(-)	12.151.630,16	8.072.213,23
	<b>Risultato di competenza</b>	<b>5.947.363,87</b>	
	<b>Fondo di cassa finale</b>		<b>2.951.476,69</b>

#### 4.6 Gestione dei residui

La chiusura del rendiconto è stata preceduta dalla ricognizione dei residui attivi e passivi relativi ad esercizi pregressi (riaccertamento ordinario) per verificare la fondatezza della rispettiva posizione giuridica originaria, il permanere nel tempo della posizione creditoria o debitoria, la corretta imputazione contabile in base al criterio di esigibilità dell'entrata e della spesa, ed infine, l'esatta collocazione nella rispettiva struttura contabile.

La ricognizione dei residui attivi ha permesso di individuare e gestire contabilmente le possibili situazioni dei crediti di dubbia e difficile esazione, di quelli riconosciuti assolutamente inesigibili, dei crediti riconosciuti insussistenti per la sopravvenuta estinzione legale del diritto o per l'indebito o erroneo accertamento originario del diritto al credito. La ricognizione sui residui passivi ha consentito invece di gestire contabilmente le situazioni relative ai residui passivi per il quale il corrispondente debito risultava essere insussistente o prescritto. I residui attivi riconosciuti assolutamente inesigibili o insussistenti per l'avvenuta legale estinzione (prescrizione) o per indebitato o erroneo accertamento del credito sono stati definitivamente eliminati e formalizzati nella delibera di riaccertamento ordinario dei residui, debitamente motivata.

Allo stesso tempo, i residui passivi riconosciuti insussistenti per l'avvenuta legale estinzione (prescrizione) o per indebitato o erroneo impegno di un'obbligazione non dovuta sono stati definitivamente eliminati dalle scritture e dai documenti di bilancio attraverso lo stesso provvedimento di riaccertamento ordinario dei residui. Per quanto riguarda quest'ultima operazione, nel caso in cui l'eliminazione o la riduzione del residuo passivo avesse interessato una spesa finanziata da un'entrata con un preciso vincolo di destinazione, si da fin d'ora atto che l'economia così determinata sarà gestita in modo separato per ripristinare così l'originario vincolo di destinazione (vincolo sull'avanzo di amministrazione).

Il prospetto riporta la situazione relativa alla gestione dei residui accostando la consistenza iniziale (inizio esercizio) con quella finale, successiva alle operazioni contabili di rendiconto (riaccertamento ordinario).

<b>Gestione dei residui</b> (Rendiconto)		<b>Residui iniziali</b> (01/01/21)	<b>Residui finali</b> (31/12/21)
<b>Residui attivi</b>			
Tributi	(+)	2.205.340,09	1.662.305,35
Trasferimenti correnti	(+)	15.596,80	3.985,15
Extratributarie	(+)	588.582,05	404.811,51
Entrate in conto capitale	(+)	2.065.420,04	1.127.391,74
Riduzione di attività finanziarie	(+)	669.585,00	669.585,00
Accensione di prestiti	(+)	189.176,66	118.388,34
Anticipazioni da tesoriere/cassiere	(+)	0,00	0,00
Entrate C/terzi e partite giro	(+)	6.000,00	0,00
<b>Totale</b>		<b>5.739.700,64</b>	<b>3.986.467,09</b>
<b>Residui passivi</b>			
Correnti	(+)	1.333.238,91	178.416,49
In conto capitale	(+)	984.901,34	106.480,76
Incremento attività finanziarie	(+)	0,00	0,00
Rimborso di prestiti	(+)	0,00	0,00
Chiusura anticipazioni da tesoriere/cassiere	(+)	0,00	0,00
Spese C/terzi e partite giro	(+)	0,00	0,00
<b>Totale</b>		<b>2.318.140,25</b>	<b>284.897,25</b>

#### 4.7 Altre considerazioni sulla situazione contabile

Non ci sono considerazioni tecniche o valutazioni particolari da segnalare su altri aspetti della situazione contabile di rendiconto, in aggiunta o ad integrazione di quanto già riportato in questa sezione della Nota integrativa.

## 5 Aspetti della gestione con elevato grado di rigidità

### 5.1 Rilevanza e significatività di taluni fenomeni

I documenti ufficiali, e in particolare le relazioni esplicative, forniscono informazioni che sono utili anche per il processo decisionale, in grado quindi di influenzare le scelte degli utilizzatori per aiutarli a valutare gli eventi passati, presenti o futuri (significatività). In coerenza con questo approccio, è stato fatto uno sforzo affinché le informazioni di natura o contenuto rilevante, la cui omissione o errata presentazione avrebbe potuto influenzare le decisioni degli utilizzatori, avessero nel sistema di bilancio, e in particolare nella Nota integrativa, la giusta e necessaria visibilità (rilevanza). Si è cercato inoltre di dare maggior peso alle informazioni relative a poste con dimensione quantitativa e qualitativa rilevante, quest'ultima valutata sia in rapporto ai valori complessivi del bilancio che all'importanza strategica del fenomeno (rispetto del principio n.6 - *Significatività e rilevanza*).

Per quanto riguarda quest'ultimo aspetto, è stata prestata particolare attenzione ai fattori che manifestano un elevato grado di rigidità, individuando nel costo del personale, livello complessivo del debito, esposizione netta per interessi passivi, possesso di partecipazioni in società e disponibilità di enti strumentali, le dinamiche su cui è opportuno sviluppare un approfondimento. Si tratta di fenomeni che hanno un impatto strutturale nella complessa dinamica dell'equilibrio corrente, per cui la valutazione sul grado della loro sostenibilità nel tempo, tesa ad escludere il bisogno di interventi eccezionali che esulano dalla normale programmazione di bilancio e nella gestione del rendiconto, va ponderata e rientra, a pieno titolo, nel contenuto della Nota integrativa.

Di seguito riportiamo gli spunti riflessivi e le valutazioni su ciascuno di questi aspetti.

### 5.2 Spesa per il personale

Nella pubblica amministrazione, la definizione degli obiettivi generali e dei programmi è affidata agli organi di governo di estrazione politica mentre i dirigenti ed i responsabili dei servizi si occupano della gestione finanziaria, tecnica e amministrativa, compresa l'adozione degli atti che impegnano l'ente verso l'esterno. Dal punto di vista operativo, l'attività è invece svolta da una struttura articolata e composta da personale di diversa qualifica e specializzazione. Con un'organizzazione come questa, comune a tutte le aziende che operano nel ramo dei servizi, il costo del fattore umano è prevalente rispetto all'acquisto degli altri mezzi di produzione. La spesa per il personale, infatti, con la sua dimensione finanziaria consistente, è il principale fattore di rigidità del bilancio corrente dato che il margine di manovra nella gestione ordinaria si riduce quando il valore di questo parametro tende a crescere.

La situazione di rendiconto, come riportata nel prospetto e sulla base delle informazioni al momento disponibili, rispetta i vincoli *sulla spesa pubblica* imposti dalle norme in materia di coordinamento della finanza pubblica e non richiede alcun intervento correttivo con carattere d'urgenza. I possibili provvedimenti migliorativi e/o correttivi, frutto di nuove e ulteriori valutazioni d'insieme, saranno ponderati ed eventualmente adottati solo in seguito al normale svolgimento dell'attività di monitoraggio e controllo sulla gestione.

<b>Personale</b> (Spesa corrente e personale a confronto)	<b>Rendiconto 2021</b>
Spesa per il personale complessiva	1.212.163,85
Spesa corrente complessiva	5.234.601,82

### 5.3 Dinamica della forza lavoro

Il costo degli stipendi (oneri diretti) dipende dalla dinamica della forza lavoro impiegata, e cioè dal numero e dal livello di inquadramento dei dipendenti assunti con contratto a tempo indeterminato a cui va sommata l'incidenza dell'eventuale quota residuale dei soggetti impiegati con contratto a tempo determinato o altro rapporto di lavoro flessibile.

La situazione di rendiconto, come riportata nel prospetto e sulla base delle informazioni al momento disponibili, rispetta i vincoli *sulle assunzioni* imposti dalle norme in materia di coordinamento della finanza pubblica e non richiede alcun intervento correttivo con carattere d'urgenza. I possibili provvedimenti migliorativi e/o correttivi, frutto di nuove e ulteriori valutazioni d'insieme, saranno ponderati ed eventualmente adottati solo in seguito al normale svolgimento dell'attività di monitoraggio e controllo sulla gestione.

<b>Personale</b> (Forza lavoro)	<b>Rendiconto 2021</b>
Personale previsto (in pianta organica o dotazione organica)	33
Totale	33
Dipendenti di ruolo in servizio	31
Dipendenti non di ruolo inservizio	2
Totale	33

### 5.4 Livello di indebitamento

La contrazione dei mutui, a partire dall'inizio dell'ammortamento e fino alla sua estinzione, comporta il pagamento delle quote annuali per l'interesse ed il rimborso progressivo del capitale. Questi importi costituiscono, a tutti gli effetti, spese del bilancio corrente da finanziare con altrettante risorse. L'equilibrio corrente si fonda, infatti, sull'accostamento tra le entrate di parte corrente (tributi, trasferimenti correnti,

extratributarie) con le uscite della stessa natura (spese correnti e rimborso di prestiti). Trattandosi di un onere che non può essere più modificato, salvo il ricorso a complesse e onerose operazioni di rinegoziazione del prestito, la relativa spesa genera un aumento nel tempo del grado di rigidità del bilancio.

Ne consegue che la politica del ricorso al credito, come modalità di possibile attivazione delle opere pubbliche, è attentamente ponderata nei suoi risvolti finanziari e contabili. Questa analisi ha considerato sia la prospettiva di una possibile espansione futura del ricorso al credito che la valutazione dell'indebitamento esistente sull'attuale equilibrio di bilancio, come emerge dopo i dati del rendiconto.

La situazione, come riportata nel prospetto e sulla base delle informazioni al momento disponibili, non richiede alcun intervento correttivo con carattere d'urgenza. I possibili provvedimenti migliorativi e/o correttivi, frutto di nuove ed ulteriori valutazioni d'insieme, saranno ponderati ed eventualmente adottati solo in seguito al normale svolgimento dell'attività di monitoraggio e controllo sulla gestione.

<b>Indebitamento complessivo</b> (Consistenza al 31.12)		<b>Rendiconto</b> <b>2021</b>
Consistenza iniziale (01 gennaio)	(+)	4.331.655,07
Accensione	(+)	0,00
Rimborso	(-)	194.256,13
Variazioni da altre cause (rettifiche)	(+/-)	0,07
Consistenza finale (31 dicembre)		<b>4.137.399,01</b>

### 5.5 Esposizione per interessi passivi

Il livello di indebitamento è una componente importante della rigidità del bilancio, dato che gli esercizi futuri dovranno finanziare il maggior onere per il rimborso delle quote annue di interesse e capitale con le normali risorse correnti. L'ente può assumere nuovi mutui o accedere ad altre forme di finanziamento disponibili sul mercato del credito solo se rispetta, in via preventiva, i limiti massimi imposti dal legislatore. L'importo annuale degli interessi passivi, sommato a quello dei mutui, dei prestiti obbligazionari e delle garanzie prestate, infatti, non può superare un determinato valore percentuale delle risorse relative ai primi tre titoli delle entrate. L'ammontare degli interessi passivi è conteggiato al netto dei corrispondenti contributi in conto interessi eventualmente ottenuti, dato che queste entrate riducono il peso dei nuovi interessi passivi sul corrispondente esercizio (costo netto). Anche in questo caso, come per l'indebitamento, l'approfondimento contabile effettuato dopo la chiusura del rendiconto ha valutato sia gli effetti indotti dal peso degli interessi passivi netti sull'attuale equilibrio finanziario che i risvolti che potrebbero derivare da una possibile espansione del ricorso al credito.

La situazione, come riportata nel prospetto e sulla base delle informazioni al momento disponibili, non richiede alcun intervento correttivo con carattere d'urgenza. I possibili provvedimenti migliorativi e/o correttivi, frutto di nuove ed ulteriori valutazioni d'insieme, saranno ponderati ed eventualmente adottati solo in seguito al normale svolgimento dell'attività di monitoraggio e controllo sulla gestione.



Verifica limite indebitamento annuale (Situazione al 31-12)		Rendiconto 2021
Esposizione massima per interessi passivi		2019
<b>Entrate (rendiconto penultimo anno precedente)</b>		
Tributi (Tit.1/E)	(+)	3.672.441,03
Trasferimenti correnti (Tit.2/E)	(+)	4.394.155,88
Extratributarie (Tit.3/E)	(+)	669.585,00
Entrate penultimo anno precedente		8.736.181,91
<b>Limite massimo esposizione per interessi passivi</b>		
Percentuale massima di impegnabilità delle entrate		10 %
Limite teorico interessi		<b>873.618,19</b>
Esposizione effettiva		2021
<b>Interessi passivi</b>		
Interessi su mutui	(+)	148.078,59
Interessi su prestiti obbligazionari	(+)	0,00
Interessi per debiti garantiti da fideiussione prestata dall'ente	(+)	0,00
<b>Interessi passivi</b>		148.078,59
<b>Contributi in C/interessi</b>		
Contributi in C/interessi su mutui e prestiti	(-)	0,00
<b>Contributi C/interessi</b>		0,00
Esposizione effettiva (interessi passivi al netto contributi)		<b>148.078,59</b>
Verifica prescrizione di legge		2021
Limite teorico interessi		(+) 873.618,19
Esposizione effettiva (interessi passivi al netto contributi)		(-) 148.078,59
<b>Disponibilità residua per ulteriori interessi passivi</b>		<b>725.539,60</b>
Rispetto del limite		<b>Rispettato</b>

## 5.6 Partecipazioni in società

La legge attribuisce all'ente la facoltà di gestire i servizi pubblici locali anche per mezzo di società private, direttamente costituite o partecipate, ed indica così un modulo alternativo di gestione rispetto alla classica azienda speciale. La forma societaria adottata, al pari del possibile fine lucrativo che di per sé non è in contrapposizione con il perseguimento di uno scopo pubblico, non ha alcun peso per conferire o meno al soggetto operante la natura pubblica. Le modalità di gestione dei servizi sono quindi lasciati alla libera scelta della pubblica amministrazione seppure nel rispetto di taluni vincoli dettati dall'esigenza di non operare una distorsione nella concorrenza di mercato.

L'acquisizione o il mantenimento di una partecipazione, d'altro canto, vincola l'ente per un periodo non breve. Per questa ragione, le valutazioni poste in sede di stesura della Nota integrativa hanno interessato anche le partecipazioni, con riferimento alla situazione in essere dopo la disponibilità dei dati di rendiconto. In questo ambito, è stata posta particolare attenzione all'eventuale presenza di ulteriori fabbisogni di risorse che possono avere origine dalla condizione economica o patrimoniale degli eventuali rapporti giuridici consolidati.

La situazione, come riportata nel prospetto e sulla base delle informazioni al momento disponibili, non richiede alcun intervento correttivo con carattere d'urgenza. I possibili provvedimenti migliorativi e/o correttivi, frutto di nuove ed ulteriori valutazioni d'insieme, saranno ponderati ed eventualmente adottati solo in seguito al normale svolgimento dell'attività di monitoraggio e controllo sulla gestione.

Partecipazioni possedute dall'Ente	Cap. sociale partecipata	Val. nominale partecipazione	Quota % dell'Ente
Acque S.p.a.	9.953.116,00	24.882,79	0,250000 %
Azienda Pisana Edilizia Sociale APES s.c.p.a.	870.000,00	6.090,00	0,700000 %
CTT Nord S.r.l.	41.507.349,00	230.365,79	0,560000 %
Geofor Patrimonio S.p.a.	7.186.445,00	5.317,97	0,070000 %
Reti Ambiente S.p.a.	21.537.393,00	99.072,00	0,460000 %
Toscana Energia S.p.a.	164.214.387,00	428.599,55	0,260000 %
Gal Etruria S.c.r.l.	49.685,00	1.500,49	3,020000 %
Farmacia Comunale di Crespina s.r.l. Unipersonale	10.000,00	10.000,00	100,000000 %
CERBAIE S.p.a.	16.634.820,00	141.395,97	0,850000 %
Totale		<b>947.224,56</b>	

Denominazione	Acque S.p.a.
Soggetto giuridico	Società
Natura legame	Partecipata
Collocaz. nell'Attivo	Partecipata (AP_BIV.1b)
Attività svolta	raccolta, trattamento e fornitura acqua

Denominazione Soggetto giuridico Natura legame Collocaz. nell'Attivo Attività svolta	Azienda Pisana Edilizia Sociale APES s.c.p.a. Società Partecipata Partecipata (AP_BIV.1b) Costruzione edifici residenziali e non residenziali
Denominazione Soggetto giuridico Natura legame Collocaz. nell'Attivo Attività svolta	CTT Nord S.r.l. Società Partecipata Partecipata (AP_BIV.1b) Trasporto terrestre di passeggeri
Denominazione Soggetto giuridico Natura legame Collocaz. nell'Attivo Attività svolta	Geofor Patrimonio S.p.a. Società Partecipata Partecipata (AP_BIV.1b) locazione immobiliare di beni propri o in leasing
Denominazione Soggetto giuridico Natura legame Collocaz. nell'Attivo Attività svolta	Reti Ambiente S.p.a. Società Partecipata Partecipata (AP_BIV.1b) Raccolta rifiuti solidi non pericolosi
Denominazione Soggetto giuridico Natura legame Collocaz. nell'Attivo Attività svolta	Toscana Energia S.p.a. Società Partecipata Partecipata (AP_BIV.1b) Fornitura e distribuzione Gas
Denominazione Soggetto giuridico Natura legame Collocaz. nell'Attivo Attività svolta	Gal Etruria S.c.r.l. Società Partecipata Partecipata (AP_BIV.1b) Attività di consulenza imprenditoriale e di pianificazione aziendale
Denominazione Soggetto giuridico Natura legame Collocaz. nell'Attivo Attività svolta	Farmacia Comunale di Crespina s.r.l. Unipersonale Società Controllata Controllata (AP_BIV.1a) Gestione farmacia - vendita al pubblico di farmaci, parafarmaci e altri prodotti
Denominazione Soggetto giuridico Natura legame Collocaz. nell'Attivo Attività svolta	CERBAIE S.p.a. Società Partecipata Partecipata (AP_BIV.1b) att

### 5.7 Disponibilità di enti strumentali

L'azienda speciale ha natura di ente pubblico economico strumentale, provvisto di autonomia imprenditoriale, che tende alla copertura dei costi di esercizio con la remunerazione dei fattori produttivi impiegati. L'azienda è istituzionalmente dipendente dall'ente, a cui si lega con vincoli assai stretti e relativi alla formazione degli organi, agli indirizzi, ai controlli ed alla vigilanza, al punto da costituire un elemento del sistema amministrativo facente capo all'ente territoriale. La personalità giuridica non trasforma l'azienda speciale in un soggetto privato ma solo la configura come un nuovo centro di imputazione dei rapporti giuridici, distinto dall'ente proprietario, e con una propria autonomia decisionale. Si tratta, pertanto, di organi strumentali intimamente collegati all'ente che le ha costituite e con gli stessi stringenti limiti posti al possibile svolgimento dell'attività al di fuori del territorio di appartenenza.

Al pari delle partecipazioni in società, la costituzione di un'entità giuridica strumentale vincola l'ente per un periodo non breve, portando con sé vantaggi ma anche problemi di sostenibilità nel tempo. In presenza di rapporti giuridici di questa natura, pertanto, le valutazioni che accompagnano la disponibilità dei dati di rendiconto, e con essi la stesura della Nota integrativa, ricalcano quanto già descritto per le partecipazioni.

La situazione, come riportata nel prospetto e sulla base delle informazioni al momento disponibili, non richiede alcun intervento correttivo con carattere d'urgenza. I possibili provvedimenti migliorativi e/o correttivi, frutto di nuove ed ulteriori valutazioni d'insieme, saranno ponderati ed eventualmente adottati solo in seguito al normale svolgimento dell'attività di monitoraggio e controllo sulla gestione.

#### Principali enti strumentali dell'Ente

Denominazione Attività svolta	Autorità Idrica Toscana A.I.T. Nessun elemento da segnalare
Denominazione Attività svolta	Comunità di Ambito Toscana Costa Nessun elemento da segnalare

Denominazione	Consorzio ASLToscana Nord Ovest - Società della Salute -Pisa
Attività svolta	Nessun elemento da segnalare

## 5.8 Gestione dei servizi a domanda individuale

La legge sostiene la potestà impositiva autonoma nel campo tariffario, garantendo così che le tasse, i diritti, le tariffe ed i corrispettivi sui servizi di propria competenza restino ancorati al territorio ed ai cittadini che li hanno corrisposti. In questo ambito, l'ente è tenuto a richiedere agli effettivi beneficiari del servizio una contribuzione, anche a carattere non generalizzato, ad eccezione delle prestazioni gratuite per legge. A seconda della natura del servizio esiste una diversa articolazione della tariffa ed un sistema selettivo di abbattimento del costo per il cittadino utente. Questa libertà di azione viene però a mancare se il comune versa in condizioni finanziarie problematiche. Gli enti locali che si trovano in condizione di deficitarietà strutturale, infatti, "(...) sono soggetti ai controlli centrali in materia di copertura del costo di alcuni servizi. Tali controlli verificano, mediante un'apposita certificazione, che (...) il costo complessivo della gestione dei servizi a domanda individuale, riferito ai dati della competenza, sia stato coperto con i relativi proventi tariffari e contributi finalizzati in misura non inferiore al 36 per cento (...)" (D.Lgs.267/00, art.243/2).

Per quanto riguarda la tipologia di prestazione, rientrano tra i servizi pubblici a domanda individuale "(...) tutte quelle attività gestite direttamente dall'ente, che siano poste in essere non per obbligo istituzionale, che vengono utilizzate a richiesta dell'utente e che non siano state dichiarate gratuite per legge nazionale o regionale (...)" (D.M. 31.12.83). Lo stesso decreto elenca poi le diverse tipologie di servizi a domanda individuale che, se erogati dall'ente al cittadino, sono soggette alla corrispondente disciplina. Infatti, "(...) le categorie dei servizi pubblici a domanda individuale sono le seguenti... (...)" (D.M. 31.12.83). Questo elenco è riportato nel prospetto successivo.

Venendo ai risultati di rendiconto, sono stati valutati i risvolti finanziari di queste attività svolte, di norma, in economia ed a favore del singolo cittadino. Particolare attenzione è stata data all'eventuale presenza di sopraggiunte prescrizioni normative o di ulteriori vincoli negli acquisti di beni o servizi che potessero avere effetti negativi sul normale svolgimento delle attività e, più in generale, sulla sostenibilità di questi impegni economici a breve (bilancio in corso) e nel medio periodo (bilancio pluriennale).

La situazione *gestionale*, sulla base delle informazioni al momento disponibili, non richiede alcun intervento correttivo con carattere d'urgenza. I possibili provvedimenti migliorativi e/o correttivi, frutto di nuove ed ulteriori valutazioni d'insieme, saranno ponderati ed eventualmente adottati solo in seguito al normale svolgimento dell'attività di monitoraggio e controllo sulla gestione.

Categorie di servizi pubblici a domanda individuale (Decreto Ministeriale 31-12-83)	Principali servizi offerti dall'ente al cittadino (Denominazione)
Alberghi, case di riposo e di ricovero Alberghi diurni e bagni pubblici Asili nido Convitti, campeggi, case di vacanze, ostelli Colonie e soggiorni stagionali, stabilimenti termali Corsi extra scolastici non previsti espressamente da legge Giardini zoologici e botanici Impianti sportivi, piscine, campi da tennis, di pattinaggio o simili Mattatoi pubblici Mense, comprese quelle ad uso scolastico Mercati e fiere attrezzati Parcheggi custoditi e parchimetri Pesa pubblica Servizi turistici, stabilimenti balneari, approdi turistici e simili Spurgo pozzi neri Teatri, musei, pinacoteche, gallerie, mostre e spettacoli Trasporto carni macellate Servizi funebri, pompe funebri e illuminazioni votive Uso locali non istituzionali, auditorium, palazzi congressi o simili	Refezione Scolastica Soggiorni estivi per anziani Concessione sale e spazi comunali Servizi cimiteriali

## 5.9 Costo dei principali servizi a domanda individuale erogati

Nel campo specifico dei servizi a domanda individuale, già in fase di formazione del bilancio era stata definita la misura percentuale dei costi complessivi di tutti i servizi che sarebbe stata finanziata da tariffe e contribuzioni. Le scelte di politica tariffaria, infatti, rientrano nell'ambito decisionale previsto dai principali documenti di programmazione di inizio esercizio. Dopo la disponibilità dei risultati di rendiconto, pertanto, l'analisi dei dati contabili tende a verificare se, e in quale misura, detto obiettivo sia stato effettivamente raggiunto, garantendo così, per i servizi presi in considerazione, un grado di copertura della spesa complessiva coerente con gli obiettivi programmatici.

La situazione *economica*, come riportata nel prospetto e sulla base delle informazioni al momento disponibili, non richiede alcun intervento correttivo con carattere d'urgenza. I possibili provvedimenti migliorativi e/o correttivi, frutto di nuove ed ulteriori valutazioni d'insieme, saranno ponderati ed eventualmente adottati solo in seguito al normale svolgimento dell'attività di monitoraggio e controllo sulla gestione.

Principali servizi offerti al cittadino (Risultato)	Rendiconto 2021		Risultato
	Entrate	Uscite	
Refezione Scolastica	196.999,61	237.083,85	-40.084,24
Soggiorni estivi per anziani	21.054,58	23.192,04	-2.137,46
Concessione sale e spazi comunali	250,00	0,00	250,00
Servizi cimiteriali	70.325,90	50.316,86	20.009,04
Totale	<b>288.630,09</b>	<b>310.592,75</b>	<b>-21.962,66</b>

#### 5.10 Altre considerazioni sulla gestione

Non ci sono considerazioni tecniche o valutazioni particolari da segnalare su altri aspetti della gestione con elevato grado di rigidità, in aggiunta o ad integrazione di quanto già riportato in questa sezione della Nota integrativa.

## 6 Aspetti finanziari o patrimoniali monitorati

### 6.1 Monitoraggio di fenomeni comparabili nel tempo

Il bilancio di previsione, di cui questo rendiconto ne identifica il consuntivo, era nato dopo una interazione che avevano coinvolto i diversi soggetti che, a vario titolo e con diversa provenienza, dovevano poi interagire con l'amministrazione. Il risultato di questo confronto aveva contribuito a produrre il complesso dei documenti di programmazione. In particolare, gli stanziamenti del bilancio e la descrizione dei corrispondenti obiettivi erano stati strutturati in modo da garantire un sufficiente grado di *coerenza interna* tale da assicurare un nesso logico fra la programmazione ed i successivi atti di gestione. Si erano così creati i presupposti affinché questi ultimi, una volta adottati, fossero strumentali al perseguimento dei medesimi obiettivi. Allo stesso tempo, pur in presenza di un quadro normativo della finanza locale non sufficientemente stabile e definito, si era cercata una connessione funzionale, e quindi un adeguato grado di *coerenza esterna*, tra le decisioni di bilancio e le direttive strategiche emanate degli altri livelli di governo della pubblica amministrazione, sia territoriale che nazionale (rispetto del *principio n.10 - Coerenza*).

Un ulteriore passo nella medesima direzione è stato fatto ora, in sede di chiusura del rendiconto, cercando di consolidare la coerenza dei documenti contabili in modo da accentuare il grado di confrontabilità nel tempo delle informazioni di chiusura esercizio. In questa ottica, le poste contabili di rendiconto sono state valutate in modo da favorire la comparabilità dei fenomeni nel medio periodo. Le valutazioni di consuntivo, infatti, sia finanziarie che patrimoniali o economiche, sono state effettuate adottando dei criteri di stima che si prestino ad essere conservati nel corso degli anni, in modo da favorire così la comparabilità dei fenomeni in un orizzonte temporale sufficientemente ampio. Solo in questo modo i risultati di questo rendiconto costituiranno un utile punto di riferimento per le scelte di programmazione che saranno poi adottate a partire dal prossimo bilancio di previsione. L'eventuale cambiamento di criteri ormai consolidati allontanerebbe l'ente da questo obiettivo, per cui la modifica nei criteri deve avere natura eccezionale ed è stata adeguatamente motivata. L'eccezione a questa regola, ad esempio, si verifica in presenza di importanti cambiamenti nella formulazione dei principi contabili ormai consolidati, soprattutto se queste modifiche hanno natura o contenuto particolarmente rilevante (rispetto del *principio n.11 - Costanza*).

Nella prospettiva di agevolare la comparabilità delle informazioni nel tempo, per rendere così individuabili gli andamenti tendenziali riscontrabili a rendiconto, si è cercato, infine, di non stravolgere l'abituale modalità di rappresentazione dei fenomeni a consuntivo e di mantenere costanti, ove possibile, i criteri di valutazione adottati nel passato. L'eventuale cambiamento, giustificato da circostanze eccezionali per frequenza e natura, come nel caso di modifiche alle regole contabili, è stato messo in risalto nei singoli argomenti dalla Nota integrativa interessati dal fenomeno. Una modifica nel criterio di valutazione o di imputazione delle previsioni di bilancio aggiornate, come nell'accertamento dell'entrata o nell'impegno della spesa, infatti, rendono difficilmente comparabili i diversi esercizi rendendo molto difficoltoso, se non addirittura impossibile, l'analisi sulle tendenze che si sviluppano e si manifestano nell'arco del tempo (rispetto del *principio n.12 - Comparabilità e verificabilità*). Questo approccio nasce anche dall'esigenza di concentrare l'attenzione su taluni fenomeni finanziari o patrimoniali che, per loro natura o contenuto, sono valutabili in una prospettiva corretta solo se restano confrontabili nel tempo. Si tratta, in particolare, dell'avanzo applicato in entrata o del disavanzo stanziato in uscita, della gestione contabile del fondo pluriennale vincolato (FPV), della composizione del fondo pluriennale vincolato, del fondo pluriennale applicato al bilancio, del fondo crediti di dubbia esigibilità (FCDE), degli accantonamenti in fondi rischi e, solo se applicabili all'ente, dei vincoli previsti dal patto di stabilità interno.

La Nota integrativa riporta di seguito le considerazioni su ciascuno di questi aspetti.

### 6.2 Avanzo o disavanzo applicato in entrata

Il pareggio generale di bilancio è il risultato dalla corrispondenza tra la somma delle entrate, del fondo pluriennale vincolato (FPV/E) e dell'avanzo di amministrazione eventualmente applicato, a cui si contrappone il totale delle uscite che comprendono anche gli stanziamenti relativi al fondo pluriennale vincolato (FPV/U) ed il possibile disavanzo applicato per il ripianamento di deficit relativi ad esercizi pregressi o al saldo negativo prodotto dall'originario riaccertamento straordinario dei residui.

In termini di composizione, il risultato positivo di amministrazione si distingue in avanzo a destinazione vincolata e in avanzo a destinazione libera, dove la prima quota (vincolo) non rappresenta, di fatto, un avanzo ma è solo il risultato della somma di risorse momentaneamente rimosse dal bilancio (economie di spesa) che però devono essere prontamente riapplicate per ripristinare così l'originaria destinazione dell'entrata che le aveva finanziate oppure, in altri casi, di risorse che devono essere momentaneamente conservate nella forma di avanzo non applicabile, e quindi come una "riserva con un vincolo preciso di destinazione". È questo il caso delle quote accantonate del risultato che diventano utilizzabili solo a seguito del verificarsi dei rischi per fronteggiare i quali erano state accantonate. In un secondo tempo, quando si accerta che la spesa potenziale non può più verificarsi, la corrispondente quota del risultato di amministrazione può essere liberata dal vincolo. Più in concreto, si è in presenza di una *quota vincolata* del risultato di amministrazione quando esiste una legge o un principio contabile che individua un vincolo di specifica destinazione dell'entrata alla spesa, quando l'avanzo deriva da economie su mutui e prestiti contratti per il finanziamento di investimenti determinati, da economie su trasferimenti concessi a favore dell'ente per una specifica destinazione, oppure, da economie che hanno avuto origine da entrate straordinarie, non aventi natura ricorrente, su cui l'amministrazione ha poi formalmente attribuito una specifica destinazione. Nei casi appena descritti, l'applicazione del possibile avanzo all'entrata può avvenire solo rispettando questi vincoli.

Diverso è il caso della *quota libera del risultato* positivo, che può essere utilizzato dopo l'approvazione del rendiconto ma rispettando solo una generica scala di priorità nella sua possibile destinazione, che vede al primo posto la copertura dei debiti fuori bilancio, seguita dai provvedimenti necessari per la salvaguardia degli equilibri

di bilancio, il finanziamento degli investimenti, la copertura delle spese correnti a carattere non permanente e l'estinzione anticipata dei prestiti.

Venendo a considerazioni di carattere più generale si conferma, anche in sede di rendiconto, che l'applicazione a bilancio dell'avanzo del precedente esercizio, come la rideterminazione dello stesso per il possibile venire meno delle cause che avevano comportato l'iscrizione dei relativi vincoli, sono state attentamente ponderate prima di dare corso, durante l'esercizio, alle relative operazioni contabili di espansione della spesa.

Il prospetto mostra la composizione sintetica del risultato di amministrazione applicato, conforme a quanto iscritto nella parte entrata del bilancio di previsione ufficiale, a cui pertanto si rinvia.

Avanzo o disavanzo applicato (Corrente e Investimenti)	Rendiconto 2021	
	Stanz. finale	Av./Dis. applicato
<b>Avanzo applicato in entrata</b>		
Avanzo applicato a finanziamento bilancio corrente	(+) 18.227,18	18.227,18
Avanzo applicato a finanziamento bilancio investimenti	(+) 1.473.750,44	1.473.750,44
<b>Totale</b>	<b>1.491.977,62</b>	<b>1.491.977,62</b>
<b>Disavanzo applicato in uscita</b>		
Disavanzo applicato al bilancio corrente	(+) 0,00	0,00
<b>Totale</b>	<b>0,00</b>	<b>0,00</b>

### 6.3 Gestione contabile del fondo pluriennale vincolato

Gli impegni finanziati da entrate a specifica destinazione, di parte corrente o investimenti, sono imputati negli esercizi in cui l'obbligazione diventa esigibile. Questo comporta che lo stanziamento di spesa riconducibile all'originario finanziamento può essere ripartito pro-quota in più esercizi, situazione questa, che se non gestita con una soluzione contabile adeguata, porterebbe alla formazione di una componente di avanzo nell'anno in cui nasce il finanziamento (mancata imputazione dell'impegno) e di disavanzo (assenza del finanziamento della spesa) in quelli immediatamente successivi; e questo, fino alla completa imputazione dell'originaria previsione di spesa. Si tratta di una situazione a cui il legislatore ha cercato di porvi rimedio con una soluzione originale.

La tecnica che prevede l'impiego del *fondo pluriennale vincolato* ha proprio lo scopo di fare convivere l'imputazione della spesa secondo questo principio (competenza potenziata) con l'esigenza di evitare la formazione di componenti di avanzo o disavanzo artificiose, e questo, a partire dalla nascita del finanziamento e fino all'esercizio in cui la prestazione connessa con l'obbligazione passiva avrà termine. La normativa in materia contabile estende l'impiego della tecnica del fondo pluriennale anche a casistiche diverse da quelle connesse con spese finanziate da entrate a specifica destinazione, ma solo per limitati casi e circostanze particolari espressamente previste dalla legge. Non si tratta, pertanto, di un criterio generalizzato applicabile a tutte le casistiche di assunzione dell'impegno ma solo ad una cerchia ristretta di situazioni, tutte codificate dalla legge o espressamente regolamentate dai principi contabili, a cui l'ente deve fare riferimento.

Nelle situazioni come quella prospettata, lo stanziamento di spesa di ciascun anno è composto dalla quota di impegno che si prevede formerà oggetto di liquidazione (spesa esigibile nell'esercizio) e di quella la cui liquidazione maturerà solo nel futuro (spesa esigibile in uno qualsiasi degli esercizi successivi), con poche eccezioni richiamate dalla legge. Il legislatore ha quindi voluto evitare sul nascere la formazione di residui passivi che, nella nuova ottica, hanno origine solo da debiti effettivamente liquidi ed esigibili sorti nello stesso esercizio di imputazione contabile. Il fenomeno dell'accumulo progressivo di residui attivi e passivi di incerta esito e collocazione temporale, pertanto, non trova più spazio nel nuovo ordinamento degli enti locali. La soluzione indicata non è però esente da difficoltà di gestione.

Venendo ai *criteri adottati per la stesura del rendiconto*, la quota dell'originario impegno liquidabile nell'esercizio è stata prevista nella normale posta di bilancio delle spese mentre quella che non si è tradotta in debito esigibile nello stesso esercizio (quota imputabile in C/esercizi futuri) è stata invece collocata nella voce delle uscite denominata *fondo pluriennale vincolato*. L'importo complessivo di questo fondo (FPV/U), dato dalla somma di tutte le voci riconducibili a questa casistica, è stato poi ripreso tra le entrate del bilancio immediatamente successivo (FPV/E) in modo da garantire, sul nuovo esercizio, la copertura della parte dell'originario impegno rinviata al futuro. Viene così ad essere mantenuto in tutti gli anni del bilancio il pareggio tra l'entrata (finanziamento originario oppure fondo pluriennale vincolato in entrata) e la spesa complessiva dell'intervento previsto (somma dell'impegno imputato nell'esercizio di competenza più la parte rinviata al futuro; quest'ultima, collocata nelle poste riconducibili al fondo pluriennale di uscita).

Lo *stanziamento complessivo* delle voci riconducibili al fondo pluriennale in uscita (FPV/U) indica, pertanto, quella parte dell'impegno originario in cui l'esecuzione dell'obbligazione passiva è stata rinviata, secondo il piano di lavoro previsto (cronoprogramma per gli investimenti o previsione di liquidazione per le spese correnti finanziate da entrate a specifica destinazione) ad esercizi successivi.

Per quanto riguarda invece la *dimensione complessiva* assunta del fondo, questo importo è originato sia dai procedimenti di spesa sorti in esercizi precedenti (componente pregressa del FPV/U) che dalle previsioni di uscita riconducibili all'attuale bilancio (componente nuova del FPV/U). La somma delle due distinte quote indica il valore complessivo del fondo pluriennale al 31/12 di ciascun esercizio.

Il prospetto seguente mostra i *criteri di formazione* del fondo pluriennale vincolato con i conseguenti effetti sugli stanziamenti di questo rendiconto, sia in entrata che in uscita, seguito poi dalla dimostrazione dell'avvenuto mantenimento degli *equilibri di bilancio* conseguenti alla tecnica contabile adottata. Questo secondo aspetto (equilibri interni al FPV), visibile nella seconda parte del prospetto, è importante perché identifica come, e in quale misura, la tecnica del fondo pluriennale vincolato vada ad interagire con gli stanziamenti del bilancio, sia

in termini di entrata (finanziamento originario della spesa con entrate a specifica destinazione a cui va a sommarsi la copertura della spesa reimputata tramite l'applicazione in entrata del FPV/E) che di uscita (spesa stanziata sotto forma di FPV/U a cui va a sommarsi l'uscita imputata in modo definitivo sotto forma di impegni di chiusura del procedimento di spesa). Questa situazione, esposta nel prospetto relativamente al solo primo anno del triennio (rendiconto attuale), dal punto di vista della logica contabile è valida anche per gli esercizi successivi.

<b>Gestione contabile del FPV</b> (Situazione aggiornata)		<b>Esercizio</b> <b>2021</b>
FPV stanziato a bilancio dei rispettivi esercizi		
<b>Entrate</b>		
Fondo pluriennale vincolato applicato in entrata (FPV/E)		1.940.585,15
<b>Uscite</b>		
Fondo pluriennale vincolato stanziato in uscita (FPV/U)		2.498.821,26

#### 6.4 Composizione del FPV stanziato in uscita

Il fondo pluriennale vincolato è un *saldo finanziario* originato da risorse accertate in anni precedenti ma destinate a finanziare obbligazioni passive che diventeranno esigibili solo in esercizi successivi a quello in cui era sorto l'originario finanziamento. I criteri adottati per individuare le voci che alimentano il fondo sono quelli prescritti dal principio applicato alla contabilità finanziaria potenziata.

In particolare, sulla scorta delle informazioni disponibili, si è operata la stima dei tempi di realizzazione dell'intervento di investimento (cronoprogramma) o di parte corrente (evasione degli ordini o esecuzione della fornitura di beni o servizi), entrambi finanziati da entrate a specifica destinazione. La spesa la cui esecuzione è attribuibile ad altro esercizio è stata poi ripartita e imputata pro-quota nell'anno in cui si ritiene andrà a maturare la corrispondente obbligazione passiva. In conseguenza di ciò, la parte di spesa che non è imputata nell'anno di *perfezionamento del finanziamento* (imputazione rinviata ad esercizi futuri) è stata riportata sia nelle uscite di quell'esercizio, alla voce riconducibile al fondo pluriennale vincolato (FPV/U) che, per esigenze di quadratura contabile, anche nella corrispondente voce di entrata (FPV/E) del bilancio immediatamente successivo. Questo approccio è stato riproposto in tutti gli anni successivi a quello di origine del finanziamento e fino all'ultimazione della prestazione (completa imputazione dell'originario impegno). Come espressamente previsto dalla norma contabile, gli stanziamenti di spesa iscritti nel fondo pluriennale di uscita (FPV/U) non sono stati oggetto di impegno contabile.

Come conseguenza di questo procedimento, e fatte salve le limitate deroghe espressamente previste per legge o in base ai principi contabili, l'attuale rendiconto riporta in uscita solo gli impegni di spesa che sono diventati completamente esigibili nel medesimo esercizio. Il prospetto mostra la composizione sintetica del fondo mentre il dettaglio è riportato nel corrispondente allegato obbligatorio al bilancio, a cui pertanto si rinvia.

<b>Composizione del FPV stanziato in spesa</b> (FPV/U)		Previsione		<b>FPV/U</b> <b>2021</b>
		FPV/U Tit.1	FPV/U Tit.2	
Num.	Denominazione missione			
1	Servizi generali e istituzionali	76.891,53	693,02	77.584,55
2	Giustizia	0,00	0,00	0,00
3	Ordine pubblico e sicurezza	6.615,00	0,00	6.615,00
4	Istruzione e diritto allo studio	0,00	360.675,97	360.675,97
5	Valorizzazione beni e attività culturali	0,00	0,00	0,00
6	Politica giovanile, sport e tempo libero	0,00	10.336,21	10.336,21
7	Turismo	0,00	0,00	0,00
8	Assetto territorio, edilizia abitativa	0,00	92.082,20	92.082,20
9	Sviluppo sostenibile e tutela ambiente	0,00	75.416,03	75.416,03
10	Trasporti e diritto alla mobilità	0,00	1.876.111,30	1.876.111,30
11	Soccorso civile	0,00	0,00	0,00
12	Politica sociale e famiglia	0,00	0,00	0,00
13	Tutela della salute	0,00	0,00	0,00
14	Sviluppo economico e competitività	0,00	0,00	0,00
15	Lavoro e formazione professionale	0,00	0,00	0,00
16	Agricoltura e pesca	0,00	0,00	0,00
17	Energia e fonti energetiche	0,00	0,00	0,00
18	Relazioni con autonomie locali	0,00	0,00	0,00
19	Relazioni internazionali	0,00	0,00	0,00
20	Fondi e accantonamenti	0,00	0,00	0,00
50	Debito pubblico	0,00	0,00	0,00
60	Anticipazioni finanziarie	0,00	0,00	0,00
FPV per spese correnti (FPV/U) (+)		83.506,53		83.506,53
FPV per spese in conto capitale (FPV/U) (+)			2.415.314,73	2.415.314,73
<b>Totale FPV/U</b>				<b>2.498.821,26</b>

## 6.5 Fondo pluriennale vincolato applicato in entrata

Il fondo pluriennale vincolato è soggetto alla medesima *suddivisione* adottata per il bilancio ufficiale, con la riclassificazione degli interventi tra parte corrente e investimenti, in modo da conservare la stessa destinazione che era stata attribuita dall'originario finanziamento. Questa distinzione nelle due componenti interessa sia il fondo applicato in entrata (FPV/E) che quello stanziato in spesa (FPV/U). Per quanto riguarda quest'ultimo, inoltre, l'importo complessivo è ripartito, come ogni altra spesa, nei vari programmi in cui si articola il bilancio.

Altrettanto importante è la suddivisione del fondo collocato in entrata, ripartito tra le componenti destinate a coprire i corrispondenti stanziamenti di spesa corrente o investimento, riproponendo così la stessa metodologia già utilizzata per evidenziare l'eventuale quota di avanzo applicata all'esercizio. Nella sostanza, il fondo pluriennale riportato tra le entrate contribuisce a mantenere il pareggio di bilancio nella stessa misura e con la stessa metodologia che è adottata per applicare a bilancio il risultato di amministrazione positivo (avanzo).

Il prospetto mostra la destinazione sintetica del fondo pluriennale in entrata, suddiviso nella componente corrente ed investimenti, come riportato nel modello ufficiale del bilancio, a cui pertanto si rinvia.

Fondo pluriennale vincolato applicato in entrata (FPV/E)		Rendiconto 2021
FPV applicato a finanziamento bilancio corrente 2021 (FPV/E)	(+)	94.951,40
FPV applicato a finanziamento bilancio investimenti 2021 (FPV/E)	(+)	1.845.633,75
Totale		<b>1.940.585,15</b>

## 6.6 Consistenza del fondo crediti di dubbia esigibilità

Il fondo è costituito per neutralizzare, o quanto meno ridurre, l'impatto negativo sugli equilibri di bilancio generati dalla presenza di situazioni di sofferenza nelle obbligazioni attive. In questo contesto, i crediti di dubbia esigibilità possono essere definiti come "posizioni creditorie per le quali esistono *ragionevoli elementi* che fanno presupporre un difficile realizzo dovuto al simultaneo verificarsi di due distinte circostanze: incapacità di riscuotere e termini di prescrizione non ancora maturati".

La *dimensione iniziale* del fondo, determinata in sede di bilancio di previsione, era data dalla somma dell'eventuale componente accantonata con l'ultimo rendiconto (avanzo già vincolato per il finanziamento dei crediti di dubbia esigibilità) integrata da un'ulteriore quota stanziata con l'attuale bilancio, non soggetta poi ad impegno di spesa (risparmio forzoso). Si trattava di coprire con adeguate risorse, pertanto, sia l'ammontare dei vecchi crediti in sofferenza (residui attivi di rendiconto o comunque riferibili ad esercizi precedenti) che i crediti in corso di formazione con l'esercizio entrate (previsioni di entrata del nuovo bilancio). Come conseguenza di quest'ultimo aspetto, al fine di favorire la formazione di una quota di avanzo adeguata a tale scopo, si era provveduto ad iscrivere tra le uscite una posta non soggetta ad impegno, creando così una componente positiva nel futuro calcolo del risultato di amministrazione (risparmio forzoso). L'eventuale formazione di nuovi residui attivi di dubbia esigibilità (accertamenti dell'esercizio in corso), pertanto, non avrebbe prodotto effetti distorsivi sugli equilibri finanziari oppure, in ogni caso, questi effetti sarebbero stati attenuati.

La *dimensione definitiva* del fondo, calcolata in sede di rendiconto dello stesso esercizio, porta invece a ricalcolare l'entità complessiva del FCDE per individuare l'importo del risultato di amministrazione che deve essere accantonato a tale scopo, congelando una quota dell'avanzo di pari importo (avanzo a destinazione vincolata). Nella sostanza, si va a costituire uno specifico accantonamento assimilabile ad un fondo rischi con una tecnica che non consente di spendere la quota di avanzo corrispondente all'entità del fondo così costituito.

Se il risultato di amministrazione non è sufficiente a consentire l'accantonamento del FCDE rideterminato in sede di rendiconto, la quota mancante deve essere ripristinata stanziando nel bilancio di previsione successivo al rendiconto pari quota, importo che va pertanto ad aggiungersi allo stanziamento del FCDE già collocato in bilancio per fronteggiare la formazione di nuovi residui attivi.

L'ammontare del fondo calcolato a rendiconto dipende dall'andamento delle riscossioni in conto residui attivi che si è manifestato in ciascun anno dell'ultimo quinquennio rispetto all'ammontare complessivo dei crediti esistenti all'inizio del rispettivo esercizio. Questo conteggio (media del rapporto tra incassi e crediti iniziali) è applicato su ciascuna tipologia di entrata soggetta a possibili situazione di sofferenza ed è effettuato adottando liberamente una delle metodologie statistiche di calcolo alternative previste dalla norma.

Riguardo al *tipo di credito* oggetto di accantonamento, la norma lascia libertà di scelta delle tipologie oggetto di accantonamento, che possono essere costituite da aggregati omogenei come da singole posizioni creditorie.

Venendo ai *criteri effettivamente adottati* per la formazione del fondo, l'importo è stato quantificata dopo avere:

- individuato le categorie di entrate che possono dare luogo alla formazione di crediti dubbi;
- calcolato, per ciascuna categoria, la media tra gli incassi in conto residui attivi ed i rispettivi crediti di inizio esercizio riscontrati nell'ultimo quinquennio, e questo, nei tre tipi di procedimento ammesso, e cioè media semplice, rapporto tra la sommatoria ponderata degli incassi in conto residui attivi rispetto ai rispettivi crediti di inizio esercizio e, infine, media ponderata del rapporto tra incassi in conto residui attivi e crediti iniziali;
- scelto, tra le tre possibilità ammesse, la modalità di calcolo della media utilizzata per ciascuna tipologia di entrata oppure, indistintamente, per tutte le tipologie.

Per le entrate che negli esercizi precedenti all'adozione dei nuovi principi erano state *accertate per cassa*, si è invece valutata la possibilità di derogare al principio generare, come per altro ammesso, calcolando il fondo sulla base di dati extra-contabili in luogo dei criteri normali. In questo caso, infatti, i movimenti iscritti in contabilità negli anni del quinquennio non riportavano tutti i crediti effettivamente maturati ma solo la quota incassata in quell'esercizio. In altri termini, con il procedimento extra contabile si va a ricostruire l'entità effettiva dei crediti sorti in ciascun anno per includere nei rispettivi conteggi, oltre al movimento di cassa, anche la quota che non era stata incassata pur costituendo un credito verso terzi (ricostruzione extra contabile dell'ammontare effettivo del credito verso terzi di ciascun esercizio).



Il quadro di riepilogo mostra la composizione sintetica del fondo a rendiconto mentre il dettaglio (suddivisione del fondo per titoli e tipologie) è riportata nel corrispondente allegato al rendiconto (allegato c), a cui pertanto si rinvia. La situazione, come riportata nel prospetto e sulla base delle informazioni al momento disponibili, non richiede alcun intervento correttivo con carattere d'urgenza sul bilancio di previsione immediatamente successivo. I possibili provvedimenti migliorativi e/o correttivi, frutto di nuove ed ulteriori valutazioni d'insieme, saranno ponderati ed eventualmente adottati solo in seguito al normale svolgimento dell'attività di monitoraggio e controllo sulla gestione.

<b>Accantonamento fondo crediti dubbia esigibilità (Consistenza)</b>	<b>Rend. 2021 Quota accantonata</b>
Riepilogo per Titoli	
Tributi e perequazione	1.915.800,76
Trasferimenti correnti	0,00
Entrate extratributarie	47.129,92
Entrate in conto capitale	0,00
Riduzione di attività finanziarie	0,00
<b>Totale</b>	<b>1.962.930,68</b>

### 6.7 Accantonamenti in fondi rischi

La tecnica del risparmio forzoso, ottenuta con l'inserimento nel bilancio di specifiche poste non soggette poi ad impegno, produce una componente positiva nel calcolo del risultato di amministrazione del medesimo esercizio. Questo importo, qualificato come "componente accantonata", può essere destinato a formare alti tipi di fondi rischi destinati a coprire eventi la cui tempistica e dimensione non è sempre ben definita, come nel caso delle spese per cause legali, contenzioso e sentenze non ancora esecutive o all'indennità di fine mandato.

Per quanto riguarda il primo aspetto, in sede di bilancio di previsione era stata effettuata una ricognizione iniziale sul contenzioso legale in essere, quantificato l'onere presunto di chiusura della pratica per poi provvedere, ove la soluzione fosse stata necessaria ed i fondi già accantonati non adeguati o sufficienti, a stanziare in spesa ulteriori risorse non impegnabili. In casistiche come questa, infatti, la norma consente di accantonare il presunto fabbisogno di spesa in un unico esercizio o di ripartirlo in due o più annualità, e ciò al fine di attenuare l'iniziale impatto finanziario. Relativamente alla seconda casistica, sempre in sede di bilancio di previsione, era stata valutata l'opportunità di creare un fondo rischi per far fronte ad eventuali spese per indennità di fine mandato, con possibile imputazione su uno o più esercizi. Le valutazioni effettuate in sede di bilancio, sono state riprese anche durante il processo di rendiconto per valutare se ci fossero le condizioni per procedere all'accantonamento di pari quota del risultato di amministrazione, onde costituire il fondo rischi.

Il quadro di riepilogo è stato predisposto alla fine di questo processo di valutazione, considerando i dati più recenti al momento disponibili. La situazione, come riportata nel prospetto e sulla base delle informazioni al momento disponibili, non richiede alcun intervento correttivo con carattere d'urgenza. I possibili provvedimenti migliorativi e/o correttivi, frutto di nuove ed ulteriori valutazioni d'insieme, saranno ponderati ed eventualmente adottati solo in seguito al normale svolgimento dell'attività di monitoraggio e controllo sulla gestione.

<b>Accantonamento in fondo rischi (Consistenza)</b>	<b>Rend. 2021 Quota accantonata</b>
Denominazione	
Fondo perdite società partecipate	0,00
Fondo rischi per spese legali	100.000,00
Altro	0,00
<b>Totale</b>	<b>100.000,00</b>

## 7 Criteri di valutazione delle entrate

### 7.1 Previsioni definitive e accertamenti di entrata

Le operazioni di chiusura del rendiconto sono state precedute da una rigorosa valutazione dei flussi finanziari e integrate, in casi particolari, anche da considerazioni di tipo economico. Sono state prese in considerazione le operazioni svolte nel periodo di riferimento cercando di evitare che i criteri di valutazione e di stima potessero portare a sottovalutazioni e sopravvalutazioni delle singole poste (attendibilità).

Il procedimento di accertamento delle entrate e di stesura dei relativi modelli obbligatori si è concretizzato nel rispetto formale e sostanziale delle norme che disciplinano la redazione dei documenti contabili (correttezza).

I modelli del rendiconto espongono i dati adottando una classificazione che ne agevola la consultazione mentre i valori numerici più importanti sono stati corredati da un'informativa supplementare, presente nelle tabelle e nei testi della Nota integrativa, che ne facilita la comprensione e l'intelligibilità (comprensibilità).

Nell'affrontare questi aspetti si è partiti dal presupposto che gli utilizzatori finali di queste informazioni siano già in possesso della normale diligenza richiesta per esaminare i dati contabili di consuntivo e possiedano, allo stesso tempo, una ragionevole conoscenza sull'attività svolta dall'amministrazione (*rispetto del principio n.5 - Veridicità attendibilità, correttezza e comprensibilità*).

Nella fase tecnica che precede la stesura del documento contabile, le componenti positive non realizzate non sono state contabilizzate mentre le componenti negative sono state contabilizzate, e quindi rendicontate, anche se non sono definitivamente realizzate (*rispetto del principio n.9 - Prudenza*).

Il riscontro sulle entrate, oggetto di accertamento in conto competenza, ha comportato la verifica sulla presenza di tutti gli elementi identificativi, come la ragione del credito, il titolo giuridico che lo supporta, il soggetto debitore, l'ammontare del credito con la relativa scadenza, mentre gli uffici competenti spetta l'obbligo di conservare la relativa documentazione giustificativa.

In linea di massima e salvo specifiche deroghe previste dalla legge o dai principi, l'iscrizione della posta contabile nel bilancio è avvenuta rispettando il criterio della scadenza del credito, dato che l'accertamento delle entrate è effettuato nell'anno in cui sorge l'obbligazione attiva con imputazione contabile all'esercizio in cui viene a scadere.

Dopo questa doverosa premessa di carattere generale, il prospetto che segue mostra il riepilogo dell'entrata per titoli, in sintonia con quanto riportato nella prima parte del rendiconto ufficiale. Le note sviluppate nei successivi argomenti (tributi, trasferimenti correnti, entrate extratributarie, entrate in c/capitale, riduzione di attività finanziarie, accensione di prestiti e anticipazioni da tesoriere/cassiere) andranno invece ad analizzare i criteri seguiti per accertare gli importi dei diversi tipi di entrata, per imputarli ai rispettivi esercizi di competenza.

Entrate competenza (Riepilogo titoli)	Rendiconto 2021	
	Stanziam. finali	Accertamenti
FPV per spese correnti e in C/capitale (FPV/E)	1.940.585,15	-
Avanzo applicato in entrata	1.491.977,62	-
	Parziale	-
1 Tributi	4.239.782,44	4.187.013,02
2 Trasferimenti correnti	909.176,70	899.667,99
3 Entrate extratributarie	1.353.305,25	1.172.355,53
4 Entrate in conto capitale	1.114.504,47	1.113.273,36
5 Riduzione di attività finanziarie	0,00	0,00
6 Accensione di prestiti	0,00	0,00
7 Anticipazioni da tesoriere/cassiere	500.000,00	0,00
	Parziale (finanziamento impieghi)	7.372.309,90
9 Entrate C/terzi e partite di giro	1.269.000,00	822.454,85
	Totale	<b>12.818.331,63</b>
		<b>8.194.764,75</b>

### 7.2 Tributi

Le risorse di questa natura comprendono le imposte, tasse e tributi simili (Tip.101), le compartecipazioni di tributi (Tip.104), i fondi perequativi delle amministrazioni centrali (Tip.301) o della regione e/o provincia autonoma (Tip.302). Per questo tipo di entrate, ma solo in casi particolari, la norma contabile consente di adottare dei criteri di registrazione, e quindi di accertamento, diversi dal principio generale che prescrive l'imputazione dell'obbligazione giuridicamente perfezionata all'esercizio in cui il credito diventerà realmente esigibile. In particolare, ed entrando quindi nello specifico:

- **Tributi.** I ruoli ordinari sono stati accertati nell'esercizio di formazione, fermo restando il possibile accantonamento al fondo crediti di dubbia esigibilità di una quota percentuale del gettito stimato; per quest'ultimo aspetto, si rinvia allo specifico argomento della Nota integrativa. Con riferimento ai ruoli emessi prima dell'entrata in vigore dei nuovi principi e nella sola ipotesi in cui l'ente abbia già iniziato a contabilizzare queste entrate per cassa (accertamento sull'incassato invece che per l'intero ammontare del ruolo) ci si può avvalere di una specifica deroga che consente di applicare il precedente criterio di cassa in luogo del nuovo, e questo, fino all'esaurimento delle poste pregresse;
- **Sanzioni ed interessi correlati ai ruoli coattivi.** Qualunque sia la data della loro effettiva emissione (pregressi o futuri), sono state accertate per cassa per cui la relativa previsione del bilancio ha tenuto conto di questa deroga al principio;
- **Tributi riscossi dallo stato o da altra amministrazione pubblica.** Sono stati accertati nell'esercizio in cui l'ente pubblico erogatore ha provveduto ad adottare, nel proprio bilancio, l'atto amministrativo di impegno della

corrispondente spesa. La previsione e la conseguente imputazione, di conseguenza, adotta lo stesso criterio e colloca l'entrata nell'esercizio in cui si verifica questa condizione;

- *Tributi riscossi per autoliquidazione dei contribuenti.* Possono essere accertati sulla base delle riscossioni che saranno effettuate entro la chiusura del rendiconto oppure, in alternativa, sulla base degli accertamenti effettuati sul rispettivo esercizio di competenza, e per un importo non superiore a quello che è stato comunicato dal competente dipartimento delle finanze o altro organo centrale o periferico del governo.

Il quadro mostra la composizione sintetica delle entrate tributarie mentre il dettaglio è riportato nel rendiconto ufficiale (entrate per tipologia) o nell'eventuale modello che riclassifica gli stessi importi in base al piano dei conti finanziario, a cui pertanto si rinvia.

Tit.1/E (Correnti tributaria, contributiva e perequativa)	Rendiconto 2021	
	Stanziam. finali	Accertamenti
101 Imposte, tasse e proventi assimilati	3.615.827,12	3.566.594,91
104 Compartecipazioni di tributi	0,00	0,00
301 Fondi perequativi da Amministrazioni Centrali	623.955,32	620.418,11
302 Fondi perequativi dalla Regione o Provincia autonoma	0,00	0,00
<b>Totale</b>	<b>4.239.782,44</b>	<b>4.187.013,02</b>

### 7.3 Trasferimenti correnti

Gli accertamenti contabili, con poche eccezioni riportate di seguito e in corrispondenza delle singole tipologie, sono stati formalizzati applicando il principio della competenza potenziata che richiede, come regola generale, di imputare l'entrata nell'esercizio in cui l'obbligazione giuridica è esigibile. Appartengono a questo genere di entrata i trasferimenti correnti da amministrazioni pubbliche (Tip.101), da famiglie (Tip.102), da imprese (Tip.103), da istituzioni sociali private al servizio delle famiglie (Tip.104) ed i trasferimenti dall'unione europea e dal resto del mondo (Tip.105). In particolare, ed entrando quindi nello specifico dei singoli movimenti contabili di competenza:

- *Trasferimenti da PA, famiglie, imprese, istituzioni private.* Sono stati accertati, di norma, negli esercizi in cui diventa esigibile l'obbligazione giuridica posta a carico del soggetto concedente;
- *Trasferimenti UE.* Questo genere di entrata, suddivisa nella quota a carico dell'unione europea e in quella eventualmente co-finanziata a livello nazionale, è accertabile solo nel momento in cui la commissione europea approva il corrispondente intervento. Con questa premessa, la registrazione contabile è allocata negli esercizi interessati dagli interventi previsti dal corrispondente crono programma. L'eccezione è rappresentata dalla possibile erogazione di acconti rispetto all'effettiva progressione dei lavori, condizione questa che farebbe scattare l'obbligo di prevedere l'entrata, con il relativo accertamento, nell'esercizio di accredito dell'incasso anticipato.

Per quanto concerne, in particolare, i trasferimenti da altre pubbliche amministrazioni, l'esigibilità coincide con l'atto di impegno dell'amministrazione concedente. La registrazione dell'accertamento, pertanto, colloca l'importo nell'esercizio in cui è adottato il provvedimento di concessione, compatibilmente con la possibilità di reperire in tempo utile le informazioni necessarie alla corretta imputazione.

Il prospetto mostra la composizione sintetica dei trasferimenti correnti mentre il dettaglio è riportato nel conto di bilancio ufficiale (entrate per tipologia) o nell'eventuale modello che riclassifica gli stessi importi in base al piano dei conti finanziario, a cui pertanto si rinvia.

Tit.2/E (Trasferimenti correnti)	Rendiconto 2021	
	Stanziam. finali	Accertamenti
101 Da Amministrazioni pubbliche	901.226,70	898.077,99
102 Da Famiglie	0,00	0,00
103 Da Imprese	7.950,00	1.590,00
104 Da Istituzioni Sociali Private	0,00	0,00
105 Dall'Unione Europea e dal Resto del Mondo	0,00	0,00
<b>Totale</b>	<b>909.176,70</b>	<b>899.667,99</b>

### 7.4 Entrate extratributarie

Rientra in questo titolo la vendita di beni e servizi che derivano dalla gestione dei beni (Tip.100), i proventi dall'attività di controllo e repressione delle irregolarità o degli illeciti (Tip.200), gli interessi attivi (Tip.300), le altre entrate da redditi da capitale (Tip.400) ed i rimborsi e altre entrate correnti (Tip.500).

Gli accertamenti di rendiconto, con rare eccezioni riportate di seguito in corrispondenza delle singole tipologie, sono stati formulati applicando il principio della competenza potenziata che richiede, come regola generale, di imputare l'entrata nell'esercizio in cui l'obbligazione giuridica diventa realmente esigibile. In particolare, ed entrando quindi nello specifico:

- *Gestione dei servizi pubblici.* I proventi sono stati contabilizzati nell'esercizio in cui servizio è stato realmente reso all'utenza, criterio seguito anche nel caso in cui la gestione sia affidata a terzi;
- *Interessi attivi.* Sono stati riportati nell'esercizio in cui l'obbligazione giuridica risulta esigibile, applicando quindi il principio generale. L'accertamento degli interessi di mora, diversamente dal caso precedente, segue invece il criterio di cassa per cui le entrate di questa natura sono accertabili nell'esercizio dell'incasso;
- *Gestione dei beni.* Le risorse per locazioni o concessioni, che di solito garantiscono un gettito pressoché costante negli anni, sono attribuite come entrate di parte corrente nell'esercizio in cui il credito diventa

esigibile, applicando quindi la regola generale. Anche le entrate da concessioni pluriennali, che non garantiscono accertamenti costanti negli esercizi e che costituiscono, pertanto, risorse di natura non ricorrente, sono contabilizzate con il medesimo criterio e prevalentemente destinate, in virtù della loro natura, al finanziamento di investimenti.

Il prospetto mostra la composizione sintetica delle entrate extratributarie mentre il dettaglio è riportato nel rendiconto ufficiale (entrate per tipologia) o nell'eventuale modello che riclassifica gli stessi importi in base al piano dei conti finanziario, a cui pertanto si rinvia.

Tit.3/E (Entrate extratributarie)	Rendiconto 2021	
	Stanziam. finali	Accertamenti
100 Vendita di beni e servizi e proventi derivanti dalla gestione dei beni	701.744,28	644.844,24
200 Proventi dall'attività di controllo e repressione irregolarità e illeciti	372.518,51	298.979,61
300 Interessi attivi	1.100,00	1,01
400 Altre entrate da redditi da capitale	183.942,46	178.954,41
500 Rimborsi e altre entrate correnti	94.000,00	49.576,26
<b>Totale</b>	<b>1.353.305,25</b>	<b>1.172.355,53</b>

## 7.5 Entrate in conto capitale

Le risorse di questo genere, salvo deroghe espressamente autorizzate dalla legge, sono destinate al finanziamento degli acquisti di beni o servizi durevoli (investimenti), rendendo così effettivo il vincolo di destinazione dell'entrata alla copertura di una spesa della stessa natura. Sono comprese in questo titolo i tributi in conto capitale (Tip.100), i contributi agli investimenti (Tip.200), i trasferimenti in conto capitale (Tip.300), le entrate da alienazione di beni materiali e immateriali (Tip.400), a cui va aggiunta la voce residuale delle altre entrate in conto capitale (Tip.500).

Gli accertamenti di rendiconto, con poche eccezioni riportate di seguito e in corrispondenza delle singole tipologie, sono stati formulati applicando il principio della competenza finanziaria potenziata che richiede, come regola generale, di imputare l'entrata nell'esercizio in cui l'obbligazione giuridica diventa esigibile. Questo criterio è stato adottato per ciascun anno del triennio autorizzatorio, compreso l'esercizio approvato con il presente rendiconto. In particolare, ed entrando quindi nello specifico dei singoli movimenti contabili, le entrate che derivano da:

- *Trasferimenti in conto capitale.* Sono state contabilizzate, di norma, negli esercizi in cui diventa esigibile l'obbligazione giuridica posta a carico del soggetto concedente (criterio generale). Nel caso di trasferimenti in conto capitale da altri enti pubblici, è invece richiesta la concordanza tra l'esercizio di impegno del concedente e l'esercizio di accertamento del ricevente, purché la relativa informazione sia messa a disposizione dell'ente ricevente in tempo utile;
- *Alienazioni immobiliari.* Il diritto al pagamento del corrispettivo, di importo pari al valore di alienazione del bene stabilito dal contratto di compravendita, si perfeziona nel momento del rogito con la conseguenza che la relativa entrata è accertabile solo nell'esercizio in cui viene a concretizzarsi questa condizione. L'eventuale presenza dei beni nel piano delle alienazioni e valorizzazioni immobiliari, unitamente alla possibile indicazione della modalità di pagamento del corrispettivo (immediata o rateizzata), sono elementi importanti che sono stati ripresi per consentire l'esatta attribuzione dell'entrata al rispettivo esercizio;
- *Alienazione di beni o servizi non immobiliari.* L'obbligazione giuridica attiva nasce con il trasferimento della proprietà del bene, con la conseguenza che l'entrata è accertata nell'esercizio in cui sorge il diritto per l'ente a riscuotere il corrispettivo, e questo, in base a quanto stabilito dal contratto di vendita;
- *Cessione diritti superficie.* La previsione relativa al canone conseguente all'avvenuta cessione del diritto di superficie, sorto in base al corrispondente rogito notarile, è attribuita agli esercizi in cui verrà a maturare il diritto alla riscossione del credito (obbligazione pecuniaria). Lo stesso criterio si applica sia agli atti di cessione già sottoscritti, e quindi accertati prima o durante la gestione di questo bilancio, che a quelli futuri previsti nel periodo considerato dalla programmazione triennale;
- *Concessione di diritti patrimoniali.* Anche l'entrata prevista per la concessione di diritti su beni demaniali o patrimoniali, conseguenti all'avvenuta emanazione dei relativi atti amministrativi, è accertabile negli esercizi in cui viene a maturare il diritto alla riscossione del relativo credito (principio generale). Lo stesso criterio è stato applicato sia nel caso di cessioni sottoscritte nel passato che nell'ipotesi di nuovi contratti di concessione, il cui perfezionamento si è realizzato in questo esercizio;
- *Permessi di costruire.* I criteri applicati cambiano al variare della natura del cespite. L'entrata che ha origine dal rilascio del permesso, essendo di regola immediatamente esigibile, è accertabile nell'esercizio in cui è materialmente rilasciata, ad eccezione delle eventuali rateizzazioni accordate. La seconda quota, collegata invece all'avvenuta ultimazione dell'opera, è imputabile nell'esercizio in cui sarà effettivamente riscossa (applicazione del principio di cassa, deroga ammessa solo se espressamente prevista dalla norma, come in questo caso) per cui l'eventuale accertamento è stato imputato applicando il medesimo criterio.

Il prospetto mostra la composizione sintetica delle entrate in conto capitale mentre il dettaglio è riportato nel conto di bilancio ufficiale (entrate per tipologia) o nell'eventuale modello che riclassifica gli stessi importi in base al piano dei conti finanziario, a cui pertanto si rinvia.

Tit.4/E (Entrate in conto capitale)	Rendiconto 2021	
	Stanziam. finali	Accertamenti
100 Tributi in conto capitale	0,00	0,00
200 Contributi agli investimenti	715.441,00	715.441,00
300 Trasferimenti in conto capitale	116.433,13	116.433,13
400 Entrate da alienazione di beni materiali e immateriali	0,00	0,00
500 Altre entrate in conto capitale	282.630,34	281.399,23
<b>Totale</b>	<b>1.114.504,47</b>	<b>1.113.273,36</b>

### 7.6 Riduzione di attività finanziarie

Il titolo include l'alienazione di attività finanziarie (Tip.100), la riscossione di crediti a breve (Tip.200), a medio e lungo termine (Tip. 300) oltre alla voce residuale (Tip.400). Questi movimenti, ove siano stati realizzati, sono imputabili nell'esercizio in cui l'obbligazione è esigibile. Senza la presenza di specifiche deroghe, pertanto, si applica il principio generale della competenza potenziata. Per quanto riguarda il contenuto specifico delle operazioni da cui hanno origine queste entrate, movimenti che sono di norma associati ad analoghe operazioni presenti in spesa, si rimanda al corrispondente argomento delle uscite (acquisizione di attività finanziarie).

Il prospetto mostra la composizione sintetica delle riduzioni di attività finanziarie mentre il dettaglio è riportato nel conto di bilancio ufficiale (entrate per tipologia) o nell'eventuale modello che riclassifica gli stessi importi in base al piano dei conti finanziario, a cui pertanto si rinvia.

Tit.5/E (Entrate da riduzione di attività finanziarie)	Rendiconto 2021	
	Stanziam. finali	Rendiconto
100 Alienazione di attività finanziarie	0,00	0,00
200 Riscossione di crediti a breve termine	0,00	0,00
300 Riscossione di crediti a medio-lungo termine	0,00	0,00
400 Altre entrate per riduzione di attività finanziarie	0,00	0,00
<b>Totale</b>	<b>0,00</b>	<b>0,00</b>

### 7.7 Accensione di prestiti

Questi movimenti, con poche eccezioni riportate di seguito, sono contabilizzati applicando il principio generale della competenza che richiede di imputare l'entrata nell'esercizio in cui l'obbligazione è esigibile. Rientrano in questo ambito gli stanziamenti per l'emissione di obbligazioni (Tip.100), l'accensione di prestiti a breve (Tip.200), l'accensione di mutui e altri finanziamenti a medio e lungo (Tip.300) ed altre forme di entrata residuali (Tip.400). In particolare, ed entrando quindi nello specifico dei singoli movimenti contabili:

- *Assunzione di prestiti.* L'accensione di mutui e le operazioni ad essa assimilate, se messe in atto nel periodo considerato, è imputabile solo negli esercizi in cui la somma diventerà realmente esigibile. Si tratta, pertanto, del momento in cui il finanziatore rende disponibile il finanziamento in esecuzione del relativo contratto;
- *Contratti derivati.* La rilevazione dei movimenti, conseguenti all'eventuale stipula di contratti di questa natura, è effettuata rispettando il principio dell'integrità del bilancio per cui i flussi finanziari attivi o passivi, prodotti dall'andamento aleatorio insito nell'essenza stessa di questo contratto atipico, devono essere contabilizzati in modo separato. I movimenti di segno positivo, ove presenti, sono pertanto accertabili tra le entrate degli esercizi in cui il corrispondente credito (saldo finanziario attivo) si presume diventerà esigibile.

Il prospetto mostra la composizione sintetica delle accensioni di prestiti mentre il dettaglio è riportato nel conto di bilancio ufficiale (entrate per tipologia) o nell'eventuale modello che riclassifica gli stessi importi in base al piano dei conti finanziario, a cui pertanto si rinvia.

Tit.6/E (Accensione di prestiti)	Rendiconto 2021	
	Stanziam. finali	Accertamenti
100 Emissione di titoli obbligazionari	0,00	0,00
200 Accensione prestiti a breve termine	0,00	0,00
300 Accensione mutui e altri finanziamenti a medio e lungo termine	0,00	0,00
400 Altre forme di indebitamento	0,00	0,00
<b>Totale</b>	<b>0,00</b>	<b>0,00</b>

### 7.8 Anticipazioni

Questo titolo comprende le sole anticipazioni da istituto tesoriere/cassiere (Tip.100). La previsione con il corrispondente accertamento, ove presente nel corrispondente aggregato, indica la dimensione complessiva delle aperture di credito erogate dal tesoriere su specifica richiesta dell'ente, operazioni poi contabilizzate in bilancio. Si tratta di movimenti che non costituiscono, nella formulazione adottata per la contabilità finanziaria della pubblica amministrazione, un vero e proprio debito dell'ente, essendo destinati a fronteggiare temporanee esigenze di liquidità che sono estinte entro la fine dell'anno. L'eventuale accertamento di entrata, a cui si deve contrapporre altrettanto impegno in uscita (chiusura di anticipazioni), indica l'ammontare massimo dell'anticipazione che l'ente ha legittimamente utilizzato nell'esercizio. Il criterio di previsione adottato, al pari di quello della successiva imputazione contabile, è quello a carattere generale che attribuisce il relativo importo all'esercizio in cui l'obbligazione giuridica si perfeziona, diventando così effettivamente esigibile.

Il prospetto mostra la composizione sintetica delle anticipazioni da istituto tesoriere/cassiere mentre il dettaglio è riportato nel conto di bilancio ufficiale (entrate per tipologia) o nell'eventuale modello che riclassifica gli stessi importi in base al piano dei conti finanziario, a cui pertanto si rinvia.

Tit.7/E (Anticipazioni da istituto tesoriere/cassiere)	Rendiconto 2021	
	Stanziam. finali	Accertamenti
100 Anticipazioni tesoriere/cassiere	500.000,00	0,00
Totale	<b>500.000,00</b>	<b>0,00</b>

#### 7.9 Altre considerazioni sulle entrate

Non ci sono considerazioni tecniche o valutazioni particolari da segnalare su altri aspetti della gestione delle entrate, in aggiunta o ad integrazione di quanto già riportato in questa sezione della Nota integrativa.

## 8 Criteri di valutazione delle uscite

### 8.1 Previsioni definitive e impegni di spesa

Le operazioni di chiusura contabile delle uscite di bilancio, al pari di quelle relative alle entrate, sono state precedute dalla valutazione dei flussi finanziari che si sono manifestati nell'esercizio, talvolta integrata anche da considerazioni di tipo economico. Sono state prese in esame solo le operazioni svolte nel periodo di riferimento cercando di evitare che i criteri di valutazione e stima adottati potessero portare a sottovalutazione e sopravvalutazione delle singole poste (attendibilità).

Il procedimento di attribuzione della spesa e di stesura dei relativi modelli obbligatori si è concretizzato nel rispetto formale e sostanziale delle norme che disciplinano la redazione dei documenti contabili (correttezza) mentre i documenti riportano i dati con una classificazione che ne agevole la consultazione. I valori numerici più importanti, infine, sono stati corredati da un'informativa supplementare, presente nella Nota integrativa, che ne facilita la comprensione e l'intelligibilità (comprensibilità).

Anche in questo caso, si è partiti dal presupposto che gli utilizzatori di queste informazioni fossero già in possesso della normale diligenza richiesta per esaminare i dati contabili di rendiconto e possedano, allo stesso tempo, una ragionevole conoscenza dell'attività svolta dall'amministrazione pubblica (*rispetto del principio n.5 - Veridicità, attendibilità, correttezza e comprensibilità*).

Nella fase tecnica che preceduto la stesura del documento contabile le componenti positive (entrate) non realizzate non sono state contabilizzate a consuntivo mentre le componenti negative (uscite) sono state contabilizzate, e quindi riportate nel rendiconto, per la sola quota definitivamente realizzata, con imputazione della spesa nel relativo esercizio (*rispetto del principio n.9 - Prudenza*).

Il riscontro sulle uscite, oggetto di impegno in conto competenza, ha comportato la verifica sulla presenza di tutti gli elementi identificativi, come la ragione del debito, l'indicazione della somma da pagare, il soggetto creditore, la scadenza dell'obbligazione e la specificazione del vincolo costituito sullo stanziamento di bilancio, mentre agli uffici competenti spetta l'obbligo di conservare la relativa documentazione giustificativa.

Il prospetto mostra il riepilogo della spesa per titoli, in sintonia con quanto riportato nella seconda parte del conto di bilancio ufficiale, mentre le note descrittive associate a ciascun argomento, sviluppate di seguito, espongono i criteri adottati per attribuire la spesa ai rispettivi esercizi.

Uscite competenza (Riepilogo titoli)		Rendiconto 2021	
		Stanziam. finali	Impegni comp.
Disavanzo applicato in uscita		0,00	-
		Parziale	0,00
1	Correnti	6.318.667,15	5.234.601,82
2	In conto capitale	4.500.888,66	1.727.475,41
3	Incremento attività finanziarie	0,00	0,00
4	Rimborso di prestiti	229.775,82	194.256,13
5	Chiusura anticipazioni da tesoriere/cassiere	500.000,00	0,00
		Parziale (impieghi)	11.549.331,63
7	Spese conto terzi e partite di giro	1.269.000,00	822.454,85
		Totale	<b>12.818.331,63</b>
			<b>7.978.788,21</b>

### 8.2 Spese correnti

Le uscite di questa natura comprendono i redditi da lavoro dipendente (Macro.101), le imposte e le tasse (Macro.102), l'acquisto di beni e le prestazioni di servizi (Macro.103), i trasferimenti correnti (Macro.104), gli interessi passivi (Macro.107), le spese per redditi da capitale (Macro.108), i rimborsi e le poste correttive delle entrate (Macro.109) a cui vanno aggiunte, come voce residuale, le altre spese correnti (Macro.110).

In taluni casi, la norma contabile consente di adottare dei criteri di registrazione diversi dal principio generale che prescrive l'imputazione dell'obbligazione giuridicamente perfezionata nell'esercizio in cui l'uscita diventa esigibile. In particolare, ed entrando quindi nello specifico:

- *Trattamenti fissi e continuativi (personale)*. Questa spesa, legata a voci con una dinamica salariale predefinita dalla legge o dalla contrattazione collettiva nazionale, è stata imputata nell'esercizio in cui si è verificata la relativa liquidazione e questo, anche nel caso di personale comandato eventualmente pagato dall'ente che beneficia della prestazione. In quest'ultima circostanza, il relativo rimborso è stato previsto e accertato nella corrispondente voce di entrata;
- *Rinnovi contrattuali (personale)*. La stima del possibile maggior esborso, compresi gli oneri riflessi a carico dell'ente e quelli che derivano dagli eventuali effetti retroattivi, è imputabile all'esercizio di sottoscrizione del contratto collettivo, salvo che quest'ultimo non preveda il differimento nel tempo degli effetti economici;
- *Trattamento accessorio e premiante (personale)*. Questi importi, se dovuti, sono imputati nell'esercizio in cui diventeranno effettivamente esigibili dagli aventi diritto, anche se si riferiscono a prestazioni di lavoro riconducibili ad esercizi precedenti;
- *Fondo sviluppo risorse umane e produttività (personale)*. È imputato nell'esercizio a cui la costituzione del fondo si riferisce. In caso di mancata costituzione, e quindi in assenza di impegno della spesa nel medesimo esercizio, le corrispondenti economie confluiscono nel risultato di amministrazione a destinazione vincolata, ma solo nei limiti della parte del fondo obbligatoriamente prevista dalla contrattazione nazionale collettiva;
- *Acquisti con fornitura intrannuale (beni e servizi)*. Questo tipo di fornitura, se destinata a soddisfare un fabbisogno di parte corrente, fa nascere un'obbligazione passiva il cui valore è stato attribuito all'esercizio in cui è adempiuta completamente la prestazione;

- *Acquisti con fornitura ultrannuale (beni e servizi)*. Le uscite di questa natura, come nel caso di contratti d'affitto o di somministrazione periodica di durata ultrannuale, sono attribuite, pro quota, agli esercizi in cui matura la rata di affitto oppure è evasa la parte di fornitura di competenza di quello specifico anno;
- *Aggi sui ruoli (beni e servizi)*. È impegnata nello stesso esercizio in cui le corrispondenti entrate sono oggetto di specifico accertamento in entrata, e per un importo pari a quello contemplato dalla convenzione stipulata con il concessionario;
- *Gettoni di presenza (beni e servizi)*. Sono attribuiti all'esercizio in cui la prestazione è resa, e questo, anche nel caso in cui le spese siano eventualmente liquidate e pagate nell'anno immediatamente successivo;
- *Utilizzo beni di terzi (beni e servizi)*. Le spese relative al possibile utilizzo di beni di terzi, come ad esempio le locazioni e gli affitti passivi, è imputata a carico degli esercizi in cui l'obbligazione giuridica passiva viene a scadere, con il diritto del proprietario a percepire il corrispettivo pattuito;
- *Contributi in conto gestione (trasferimenti correnti)*. Sono imputati nell'esercizio in cui è adottato l'atto amministrativo di concessione oppure, più in generale, nell'anno in cui il diritto ad ottenere l'importo si andrà a perfezionare. Infatti, se è previsto che l'atto di concessione debba indicare espressamente le modalità, i tempi e le scadenze dell'erogazione, la previsione di spesa ne prende atto e si adegua a tale prospettiva, attribuendo così l'importo agli esercizi in cui l'obbligazione verrà effettivamente a scadere;
- *Contributi in conto interessi (trasferimenti correnti)*. Sono di competenza degli esercizi in cui scadono le singole obbligazioni poste a carico di questo ente (concedente), che si uniforma, così facendo, al contenuto del piano di ammortamento del prestito assunto dall'ente beneficiario del contributo;
- *Contributi correnti a carattere pluriennale (trasferimenti correnti)*. Se previsti in bilancio, seguono i criteri di attribuzione esposti per i contributi in conto interesse;
- *Oneri finanziari su mutui e prestiti (interessi passivi)*. Sono stati previsti e imputati negli esercizi in cui andrà a scadere ciascuna obbligazione giuridica passiva. Dal punto di vista economico, si tratta della remunerazione sul capitale a prestito che sarà liquidato all'istituto concedente sulla base del piano di ammortamento;
- *Conferimento di incarichi a legali (beni e servizi)*. Questo genere di spesa legale, la cui esigibilità non è determinabile a priori, sono stati provvisoriamente imputati all'esercizio in cui il contratto di prestazione d'opera intellettuale è firmato ed in deroga, quindi, al principio della competenza potenziata. Si tratta di un approccio adottato per garantire l'iniziale copertura per poi effettuare, in sede di riaccertamento dei residui passivi a rendiconto, la reimputazione della spesa ad un altro esercizio. Quest'ultima operazione, comporta il ricorso alla tecnica del *fondo pluriennale vincolato* che consente di reimputare l'impegno ad un altro esercizio, purché la relativa spesa sia stata interamente finanziata nell'esercizio in cui sorge l'originaria obbligazione;
- *Sentenze in itinere (beni e servizi)*. La presenza di cause legali in cui sussistono fondate preoccupazioni circa l'esito non favorevole del contenzioso è un elemento che può incidere sulla solidità e sulla sostenibilità nel tempo degli equilibri di bilancio, e questo, anche in presenza di sentenze non definitive. Esiste, pertanto, un'obbligazione passiva che è condizionata al verificarsi di un evento successivo (l'esito del giudizio o del ricorso) ma che va subito fronteggiata. In presenza di situazioni come quella delineata è stata valutata dall'ente la possibilità di accantonare l'onere stimato in un apposito fondo rischi, la cui modalità di gestione contabile è già descritta in altro specifico argomento, a cui pertanto si rinvia.

Il prospetto mostra la composizione sintetica delle uscite correnti mentre il dettaglio (spesa per macro aggregati) è riportato nel conto di bilancio o nell'eventuale modello che riclassifica gli importi in base al piano dei conti finanziario, a cui pertanto si rinvia.

Tit.1/U (Correnti)	Rendiconto 2021	
	Stanziam. finali	Impegni comp.
101 Redditi da lavoro dipendente		1.209.029,83
102 Imposte e tasse a carico dell'ente		89.127,39
103 Acquisto di beni e servizi		3.093.562,44
104 Trasferimenti correnti		605.796,83
105 Trasferimenti di tributi		0,00
106 Fondi perequativi		0,00
107 Interessi passivi		148.078,59
108 Altre spese per redditi da capitale		0,00
109 Rimborsi e poste correttive delle entrate		89.006,74
110 Altre spese correnti		0,00
<b>Totale</b>	<b>6.318.667,15</b>	<b>5.234.601,82</b>

### 8.3 Spese in conto capitale

Gli interventi per l'acquisto o la realizzazione di beni e servizi durevoli sono stati imputati negli esercizi in cui andranno a scadere le singole obbligazioni derivanti dal rispettivo contratto o convenzione. Per gli interventi che non richiedono la stima dei tempi di realizzazione (crono programma), l'imputazione ai rispettivi esercizi è stata effettuata secondo il principio generale, in corrispondenza dell'esigibilità della spesa. Rientrano in questo contesto le spese in conto capitale a carico dell'ente (Macro.201), gli investimenti fissi lordi (Macro.202), i contributi agli investimenti (Macro.203), i trasferimenti in conto capitale (Macro.204) a cui va ad aggiungersi la voce residuale delle altre spese in conto capitale (Macro.205). Con riguardo alle problematiche contabili di ampio respiro prese in considerazione durante la stesura del rendiconto, si evidenzia quanto segue:

- *Finanziamento dell'opera*. La copertura delle spese d'investimento deve sussistere fin dall'inizio e per l'intero importo della spesa, e questo, anche in presenza di una situazione che preveda l'assunzione degli impegni su più esercizi, secondo il criterio della competenza potenziata. L'eventuale presenza in bilancio di stanziamenti in conto capitale non ha autorizzato, di per sé, l'assegnazione dei relativi lavori che sono stati invece



necessariamente preceduti dall'accertamento della corrispondente entrata. Per maggiori dettagli su questo aspetto si rinvia allo specifico argomento della Nota integrativa dedicato alle modalità di finanziamento degli investimenti;

- *Impegno ed imputazione della spesa.* Le spese d'investimento, purché provviste di finanziamento e in presenza di un'obbligazione verso terzi, sono state impegnate imputandole nell'esercizio di prevista esigibilità della relativa spesa.

In deroga a quanto sopra, se sussiste un primo tipo di condizioni minimali richieste dalla norma (quadro economico disponibile in seguito all'avvenuta approvazione del relativo progetto; avvenuta attivazione nell'esercizio di almeno una procedura di gara in corso di espletamento per una delle voci del quadro economico, escluse le spese progettuali), l'intero stanziamento del quadro economico è stato considerato "come impegnato" e ciascuna spesa è stata imputata nell'esercizio in cui si presume diventerà esigibile, evitando così la formazione di un'economia di bilancio (deroga limitata ad un solo esercizio). L'imputazione della spesa in conto esercizi futuri è stata effettuata con il ricorso alla tecnica del FPV.

Sempre in deroga al principio generale, se sussiste un secondo tipo di condizioni minimali richieste dalla norma (quadro economico disponibile; impegno di spesa con un'obbligazione contrattuale su almeno una voce del quadro economico, escluse le spese progettuali), l'intero stanziamento del quadro economico è stato considerato "come impegnato" e ciascuna spesa è stata imputata nell'esercizio in cui si presume diventerà esigibile, evitando così la formazione di un'economia di bilancio (nessun limite temporale alla deroga).

- *Adeguamento del crono programma.* I lavori relativi ad un'opera pubblica già finanziata possono essere realizzati nei tempi previsti oppure subire variazioni in corso d'opera dovute al verificarsi di situazioni difficilmente prevedibili. In presenza di variazione nei tempi previsti di realizzazione dell'opera, si è provveduto a reimputare la spesa attribuendola all'esercizio in cui è prevista la sua esigibilità.
- *Trasferimenti in conto capitale a favore di terzi.* La concessione di contributi di parte investimento, pur essendo collocata tra le spese in conto capitale, non appartiene a questo comparto. Si tratta, infatti, della prevista erogazione di fondi a beneficio di altri soggetti che assume, nell'ottica economica, la natura di un disinvestimento. Anche per questo motivo, queste voci sono collocate negli equilibri di bilancio tra quelle assimilate alle uscite di parte corrente. Gli eventuali impegni di questa natura sono stati pertanto assoggettati agli stessi principi di competenza adottati per i trasferimenti correnti, già analizzati nell'omonimo argomento.

Il prospetto mostra la composizione sintetica delle spese in conto capitale mentre il dettaglio (spesa per macro aggregati) è riportato nel conto di bilancio ufficiale o nell'eventuale modello che riclassifica gli stessi importi in base al piano dei conti finanziario, a cui pertanto si rinvia.

Tit.2/U (In conto capitale)	Rendiconto 2021	
	Stanziam. finali	Impegni comp.
201 Tributi in conto capitale a carico dell'ente		0,00
202 Investimenti fissi lordi e acquisto di terreni		1.720.389,22
203 Contributi agli investimenti		0,00
204 Altri trasferimenti in conto capitale		0,00
205 Altre spese in conto capitale		7.086,19
<b>Totale</b>	<b>4.500.888,66</b>	<b>1.727.475,41</b>

#### 8.4 Incremento di attività finanziarie

Sono comprese in questo specifico aggregato le operazioni riconducibili ad acquisizioni di attività finanziarie (Macro.301), concessione di crediti a breve termine (Macro.302), concessioni di credito a medio e lungo termine (Macro.303) con l'aggiunta della voce di carattere residuale relativa alle altre spese per incremento di attività finanziarie (Macro.304).

Gli stanziamenti di questa natura sono imputati nel bilancio dell'esercizio in cui viene a scadere l'obbligazione giuridica passiva, rispettando quindi la regola generale che considera, come elemento discriminante, il sussistere dell'esigibilità del credito nell'esercizio in cui la spesa è stata prima prevista e poi impegnata.

In particolare, per quanto riguarda le concessioni di crediti, queste sono costituite da operazioni di diverso contenuto ma che hanno in comune lo scopo di fornire dei mezzi finanziari a terzi, di natura non definitiva, dato che il percipiente è obbligato a restituire l'intero importo ottenuto. Quest'ultima, è la caratteristica che differenzia la concessione di credito dal contributo in conto capitale che invece è, per sua intrinseca natura, a carattere definitivo.

Nello specifico, ed entrando così nel merito degli impegni per incremento di attività finanziarie:

- *Anticipazione di liquidità.* Si verifica quando l'ente locale, in alternativa alla concessione di un vero e proprio finanziamento, decide di erogare a terzi un anticipo di cassa di natura transitoria. I naturali beneficiari di questa operazione di liquidità possono essere sia gli enti ed organismi strumentali che le società controllate o solamente partecipate. Per questo genere di operazione, di norma, il rientro del capitale monetario anticipato si verifica in tempi ragionevolmente rapidi, per lo più nello stesso esercizio del flusso monetario in uscita. In quest'ultimo caso, pertanto, all'uscita di cassa corrisponde un'analoga previsione di entrata (riscossione di crediti) collocata nel medesimo anno del rendiconto (perfetta corrispondenza tra accertamento e impegno sullo stesso esercizio);
- *Concessione di finanziamento.* Questo tipo di operazione, a differenza dal precedente, è assimilabile ad un formale finanziamento concesso a titolo oneroso. L'elemento determinante che qualifica l'intervento dell'ente è l'attività esercitata del soggetto che ne viene poi a beneficiare, ritenuta meritevole di intervento finanziario. È il caso, ad esempio, del possibile finanziamento di un fondo di rotazione pluriennale, di solito associato ad uno specifico piano temporale di rientro del credito concesso.

Le operazioni appena descritte sono imputate nell'esercizio in cui viene adottato l'atto amministrativo di

concessione, purché l'iter procedurale si sia concluso nello stesso anno. In caso contrario, e cioè quando il diritto di credito del futuro percipiente si colloca in un orizzonte temporale diverso da quello di adozione dell'atto, l'imputazione della spesa è riportata negli esercizi in cui l'obbligazione passiva, a carico di questa amministrazione, viene a maturare.

Il prospetto mostra la composizione sintetica delle spese per incremento di attività finanziarie mentre il dettaglio (spesa per macro aggregati) è riportato nel conto di bilancio ufficiale o nell'eventuale modello che riclassifica gli stessi importi in base al piano dei conti finanziario, a cui pertanto si rinvia.

Tit.3/U (Incremento di attività finanziarie)	Rendiconto 2021	
	Stanziam. finali	Impegni comp.
301 Spese per acquisizione di attività finanziarie	0,00	0,00
302 Concessione crediti di breve termine	0,00	0,00
303 Concessione crediti di medio-lungo termine	0,00	0,00
304 Altre spese per incremento di attività finanziarie	0,00	0,00
<b>Totale</b>	<b>0,00</b>	<b>0,00</b>

### 8.5 Rimborso di prestiti

Gli impegni destinati alla restituzione dei prestiti contratti sono stati imputati nell'esercizio in viene a scadere l'importo dell'obbligazione giuridica passiva a carico dell'ente che corrisponde, in termini monetari, alla rata di ammortamento del debito (annualità).

Appartengono a questa classificazione il rimborso dei titoli obbligazionari (Macro.401), dei prestiti a breve termine (Macro.402), dei mutui e altri finanziamenti a medio e lungo termine (Macro.403) oltre al gruppo residuale del rimborso di altre forme di indebitamento (Macro.404).

Nello specifico, ed entrando così nel merito degli stanziamenti di bilancio, si sottolinea che:

- *Quota capitale.* Si tratta della restituzione frazionata dell'importo originariamente concesso secondo la progressione indicata dal rispettivo piano di ammortamento, con la tempistica e gli importi ivi riportati. L'imputazione della spesa, senza alcuna eccezione, è stata effettuata nel rispetto del principio generale di competenza ed è collocata tra i rimborsi di prestiti;
- *Quota interessi.* È l'importo che è pagato all'istituto concedente, insieme alla restituzione della parte capitale, a titolo di controprestazione economica per l'avvenuta messa a disposizione della somma mutuata. La quota interessi, pur essendo imputata in bilancio con gli stessi criteri della quota capitale, diversamente da questa ultima, è collocata tra le spese correnti (Macro.107).

Il prospetto mostra la composizione sintetica delle spese per rimborso di prestiti mentre il dettaglio (spesa per macro aggregati) è riportato nel conto di bilancio ufficiale o nell'eventuale modello che riclassifica gli stessi importi in base al piano dei conti finanziario, a cui pertanto si rinvia.

Tit.4/U (Rimborso di prestiti)	Rendiconto 2021	
	Stanziam. finali	Impegni comp.
401 Rimborso di titoli obbligazionari		0,00
402 Rimborso prestiti a breve termine		0,00
403 Rimborso mutui e altri finanziamenti a medio lungo termine		194.256,13
404 Rimborso di altre forme di indebitamento		0,00
405 Fondi per rimborso prestiti		0,00
<b>Totale</b>	<b>229.775,82</b>	<b>194.256,13</b>

### 8.6 Chiusura delle anticipazioni

Sono associate a questa casistica le operazioni di restituzione delle anticipazioni ricevute dal tesoriere o dal cassiere (macro aggregato 501) che si contrappongono all'analoga voce, presente tra le entrate del medesimo esercizio, destinata a comprendere l'acquisizione di anticipazioni da istituto tesoriere/cassiere (tipologia 100).

L'eventuale somma presente a rendiconto indica la dimensione complessiva delle aperture di credito richieste al tesoriere (entrate) per poi essere restituite, solo in un secondo tempo, dopo l'avvenuta registrazione in contabilità dell'operazione nel versante delle uscite. Si tratta di movimenti che nella formulazione adottata per la contabilità finanziaria non costituiscono un vero e proprio debito, essendo sorti per far fronte a temporanee esigenze di liquidità che devono essere chiuse entro la fine dello stesso esercizio.

Anche in questo caso, non essendo prevista alcuna deroga al principio di riferimento, si applica la regola generale che impone di stanziare la spesa nell'esercizio in cui l'impegno, assunto sulla medesima voce, diventerà effettivamente esigibile.

Il prospetto mostra la composizione sintetica relativa alla chiusura delle anticipazioni mentre il dettaglio (spese per macro aggregati) è riportato nel conto di bilancio ufficiale o nell'eventuale modello che riclassifica gli stessi importi in base al piano dei conti finanziario, a cui pertanto si rinvia.

Tit.5/U (Chiusura anticipazioni da tesoriere/cassiere)	Rendiconto 2021	
	Stanziam. finali	Impegni comp.
Chiusura anticipazioni da tesoriere/cassiere	500.000,00	0,00
<b>Totale</b>	<b>500.000,00</b>	<b>0,00</b>

#### 8.7 **Altre considerazioni sulle uscite**

Non ci sono considerazioni tecniche o valutazioni particolari da segnalare su altri aspetti della gestione delle uscite, in aggiunta o ad integrazione di quanto già riportato in questa sezione della Nota integrativa.

## 9 Fenomeni che necessitano di particolari cautele

### 9.1 Valutazione prudente di fenomeni ad impatto differito

Il bilancio di previsione di questo esercizio era stato predisposto iscrivendo tra le entrate le componenti positive che ragionevolmente si sarebbero rese disponibili nel periodo amministrativo considerato, mentre le componenti negative erano state limitate alle sole voci che avrebbero comportato l'assunzione di impegni di spesa realmente sostenibili, in quanto finanziati dalle corrispondenti risorse previste.

Lo stesso criterio è stato poi seguito durante la gestione e nelle relative variazioni di bilancio, per cui le previsioni di entrata (stima degli accertamenti di competenza) sono state dimensionate evitando fenomeni di sovrastima mentre, nel versante delle uscite (stima degli impegni imputabili nell'esercizio), sono stati evitati fenomeni che avrebbero portato alla sottostima delle spese in corso di formazione o di definizione (rispetto del principio n.9 - Prudenza).

L'approccio prudente alla politica di bilancio ha quindi creato le condizioni affinché i successivi atti di gestione poggiassero su basi finanziarie sufficientemente solide, compatibilmente, però, con la disponibilità di adeguati flussi informativi. Questa affermazione è sicuramente valida per gli eventi che presentano caratteristiche di normalità e semplicità operativa; situazioni, quindi, prive di rischio significativo.

Ma nel medesimo intervallo di tempo si sono anche manifestati fenomeni che non offrivano lo stesso grado di prevedibilità e facilità di intervento, aspetti su cui è opportuno concentrare a rendiconto le dovute attenzioni. Nel predisporre questo bilancio, ad esempio, era stata posta particolare attenzione nel valutare l'impatto di alcuni particolari fenomeni, come la consistenza e le possibili implicazioni prodotte dalla modalità di finanziamento degli investimenti, il tipo e quantità delle garanzie prestate a terzi, gli eventuali impieghi di risorse in strumenti derivati, oltre alla possibile presenza di situazioni in corso di definizione che avrebbero potuto portare alla formazione debiti fuori bilancio. Si tratta di fatti e circostanze che ora, in fase di consuntivo, devono essere nuovamente oggetto di particolari cautele e, come tali, approfonditi in modo separato nei successivi punti della Nota integrativa.

### 9.2 Modalità di finanziamento del bilancio investimenti

Le *fonti* a cui l'ente può accedere per reperire beni o servizi di natura durevole sono le entrate correnti destinate per legge a tale scopo, l'eccedenza corrente di bilancio (risparmio), l'alienazione di beni e diritti patrimoniali, i proventi dei permessi di costruire (oneri di urbanizzazione), i trasferimenti in conto capitale, le accensioni di prestiti e l'avanzo di amministrazione (eccedenza di esercizi pregressi).

L'eventuale fondo pluriennale vincolato applicato (FPV/E), pur essendo collocato tra le entrate, è solo la riproposizione in bilancio, per esigenze di quadratura contabile dovute all'adozione del criterio di competenza finanziaria potenziata, di entrate in prevalenza a specifica destinazione che sono già state contabilizzate ed accertate in esercizi precedenti. Il FPV/E stanziato in entrata, in definitiva, può essere paragonato al finanziamento delle spese di bilancio ottenuto applicando in entrata la parte vincolata dell'avanzo di amministrazione. Si tratta di due modalità che hanno origine diversa ma simile natura contabile; sono, per la quasi totalità, originate da risorse attivate in esercizi precedenti e provviste di un vincolo di destinazione più o meno elevato. Questo significa che la decisione di finanziare un investimento con fonti di questa natura può essere modificata, anche in presenza di future economie di spesa, solo con l'adozione di particolari procedimenti contabili, sempre adeguatamente motivati.

L'importanza di approfondire nella Nota integrativa le modalità di finanziamento delle opere pubbliche messe in atto deriva dall'importante influsso che queste scelte hanno sugli equilibri finanziari. Per quanto riguarda le spese in conto capitale, gli effetti indotti dall'*espansione degli investimenti* sono per taluni versi positivi, come il beneficio immediato prodotto sull'economia locale (maggiore disponibilità di lavoro) e sulla qualità dei servizi resi (disponibilità di infrastrutture migliori) ma ci possono essere anche conseguenze negative, come l'impatto che può derivare dal rimborso del prestito (quota capitale e interessi) in presenza di un'opera finanziata con il ricorso al credito oneroso di terzi. Le considerazioni tecniche su quest'ultimo fenomeno, come la necessaria cautela che deve portare alla scelta della forma di finanziamento, sono già state formulate nei corrispondenti argomenti della Nota integrativa (livello di indebitamento ed esposizione per interessi passivi).

Per quanto riguarda invece gli *aspetti prettamente contabili* relativi alle modalità di finanziamento e di imputazione contabile delle entrate di parte investimento, oggetto di rendiconto, si sottolinea quanto segue:

- *Grado di copertura*. Ciascuna spesa è associata alla corrispondente fonte di entrata. Si da atto, inoltre, che la successiva attivazione dell'opera, con l'assegnazione delle prestazioni di natura tecnica o intellettuale, ha avuto luogo se, e solo dopo, il completo reperimento del finanziamento previsto. L'intervento, infatti, deve essere coperto da opportune risorse fin dall'inizio, e questo, a prescindere dallo sviluppo temporale dei lavori (crono programma) e dai tempi di assunzione dei relativi impegni;
- *Criterio d'imputazione*. Il finanziamento effettivo di ciascun investimento può derivare sia da poste accertate e interamente imputate nello stesso esercizio che da entrate accertate nell'esercizio ma imputate in esercizi successivi. Costituiscono idonea copertura finanziaria, nel primo caso, le risorse accertate e imputate nello stesso esercizio, compreso l'avanzo di amministrazione deliberato con il precedente rendiconto e poi applicato a bilancio, mentre nel secondo, le entrate accertate nell'esercizio ma imputate negli anni successivi purché l'esigibilità dell'incasso dipenda dalla semplice manifestazione unilaterale dell'ente o da quella conclamata degli enti pubblici concedenti.

La situazione, come riportata nel prospetto successivo ed avendo soprattutto riguardo agli effetti prodotti dal ricorso all'indebitamento, anche non assistito da eventuali contributi in conto interessi, non richiede alcun intervento correttivo con carattere d'urgenza. I possibili provvedimenti migliorativi e/o correttivi, frutto di nuove ed ulteriori valutazioni d'insieme, saranno ponderati ed eventualmente adottati solo in seguito al normale svolgimento dell'attività di monitoraggio e controllo sulla gestione.

Modalità di finanziamento del bilancio investimenti nel suo complesso	Finanziamenti 2021		
	Previsto	Accertato	
Entrate in conto capitale (Tit.4/E)	(+)	1.114.504,47	1.113.273,36
Contributi investimenti per rimborso prestiti da P.A.		0,00	0,00
Altre entrate in C/capitale per spese correnti		0,00	0,00
Entrate in conto capitale che finanziano spese correnti	(-)	0,00	0,00
<b>Risorse ordinarie</b>		<b>1.114.504,47</b>	<b>1.113.273,36</b>
FPV per spese in C/capitale (FPV/E)	(+)	1.845.633,75	1.845.633,75
Avanzo applicato a bilancio investimenti	(+)	1.473.750,44	1.473.750,44
Entrate correnti che finanziano investimenti	(+)	67.000,00	59.900,00
Entrate da riduzione di attività finanziarie (Tit.5/E)	(+)	0,00	0,00
Riscossione crediti a breve		0,00	0,00
Riscossione crediti a medio-lungo		0,00	0,00
Altre entrate da riduzione attività finanziarie		0,00	0,00
Entrate per rid. att. finanziarie assimilabili a movimenti di fondi	(-)	0,00	0,00
Entrate per accensione di prestiti (Tit.6/E)	(+)	0,00	0,00
Accensione prestiti per estinzione anticipata mutui		0,00	0,00
Altre accensione prestiti per spese correnti		0,00	0,00
Accensioni di prestiti che finanziano spese correnti	(-)	0,00	0,00
<b>Risorse straordinarie</b>		<b>3.386.384,19</b>	<b>3.379.284,19</b>
<b>Totale</b>		<b>4.500.888,66</b>	<b>4.492.557,55</b>

### 9.3 Principali investimenti attivati nell'esercizio

La concreta attivazione di un investimento, con la relativa assegnazione del progetto o il successivo inizio effettivo dei lavori, può avvenire solo in seguito all'avvenuto perfezionamento del relativo finanziamento. Premesso ciò, il prospetto che segue elenca i principali investimenti attivati nell'intervallo di tempo considerato ed omette gli interventi di minore, secondaria o trascurabile importanza. Il riscontro sull'impatto economico dell'intervento in conto capitale, infatti, va concentrato sui fenomeni che hanno avuto una qualche rilevanza significativa sugli equilibri complessivi di bilancio. Questi ultimi, possono essere considerati in modo statico (situazione attuale) oppure visti anche in un'ottica dinamica di più ampio periodo (prospettiva di medio termine). La situazione, come riportata nel prospetto e sulla base delle informazioni al momento disponibili, non richiede alcun intervento correttivo con carattere d'urgenza. I possibili provvedimenti migliorativi e/o correttivi, frutto di nuove ed ulteriori valutazioni d'insieme, saranno ponderati ed eventualmente adottati solo in seguito al normale svolgimento dell'attività di monitoraggio e controllo sulla gestione.

Elenco dei principali investimenti attivati nell'esercizio	Investimenti 2021
Ripristino frana via primo maggio	7.917,80
Riqualificazione via Lavoria	3.172,00
Acquisto immobile uso magazzino - Lavoria	182.143,00
Acquisto automezzi per servizi comunali	30.340,94
Efficientamento energetico pubblica illuminazione	70.000,00
Sistemazione strada via La Casetta	49.871,34
Illuminazione aree sportive all'aperto	69.967,63
Realizzazione impiantistica sportiva	19.956,76
<b>Totale</b>	<b>433.369,47</b>

### 9.4 Garanzie prestate

L'amministrazione può legittimamente concedere delle garanzie, principali o sussidiarie, a favore di altri soggetti e sottoscrivendo i rispettivi documenti che vincolano l'ente nel tempo. Dal punto di vista prettamente patrimoniale, il valore complessivo delle garanzie prestate è riportato tra i conti d'ordine della contabilità economica mentre la concessione della singola garanzia non richiede, di regola, alcuna specifica registrazione finanziaria, né è soggetta a particolari restrizioni.

Pur in assenza di specifici vincoli, l'approccio prudente alle problematiche della gestione, che deve sempre precedere le scelte della pubblica amministrazione, può portare l'ente a preferire il possibile accantonamento di un fondo rischi tra le uscite di competenza. L'eventuale stanziamento a carattere facoltativo può essere assimilato ad un'economia volontaria di bilancio, che non è stata oggetto di impegno, e collegata al rischio implicito connesso con la sottoscrizione delle garanzie verso terzi. Questo risparmio produce a rendiconto una componente positiva nel calcolo del risultato, importo poi riservato, nella forma di avanzo vincolato, alla copertura dell'onere che potrebbe sorgere in futuro per l'eventuale escussione del debito garantito.

La situazione, come riportata nel prospetto e sulla base delle informazioni al momento disponibili, non richiede alcun intervento correttivo con carattere d'urgenza. I possibili provvedimenti migliorativi e/o correttivi, frutto di nuove ed ulteriori valutazioni d'insieme, saranno ponderati ed eventualmente adottati solo in seguito al normale svolgimento dell'attività di monitoraggio e controllo sulla gestione.

<b>Elenco delle garanzie prestate dall'Ente (Consistenza)</b>	<b>Rendiconto 2021</b>
Non ci sono garanzie da segnalare	0,00
<b>Totale</b>	<b>0,00</b>

### 9.5 Impieghi finanziari in strumenti derivati

Per "strumenti derivati" si intendono i prodotti offerti dal mercato creditizio il cui valore dipende dall'andamento di un'attività sottostante che può essere di natura finanziaria, come ad esempio i titoli azionari, i tassi di interesse o l'andamento dei cambi, oppure di natura reale, come nel caso di oro, petrolio, e così via. Le difficili problematiche di gestione connesse con l'avvenuta sottoscrizione di strumenti derivati sono emerse in seguito al progressivo diffondersi di questi strumenti atipici anche nel particolare mondo degli enti locali.

Queste operazioni hanno avuto un impatto positivo ed immediato sul bilancio, dato che il loro acquisto era proprio finalizzato allo scopo di liberare risorse finanziarie altrimenti congelate dall'indebitamento pregresso. In una prospettiva di più ampio respiro, però, gli impieghi in strumenti derivati hanno avuto l'effetto di trasferire in un futuro più o meno lontano il rischio che deriva dalla definitiva quantificazione del prestito effettivo da rimborsare. In particolari circostanze, si sono pertanto verificati effetti distorsivi sul bilancio non previsti al momento dell'originaria stipula. Questo è il motivo per cui le operazioni di questa natura hanno incontrato un crescente livello di elevata attenzione. L'eventuale presenza di strumenti derivati va pertanto monitorata con la dovuta cautela, visti i possibili risvolti sui delicati equilibri di bilancio, difficilmente prevedibili con largo anticipo.

La situazione, come riportata nel prospetto e sulla base delle informazioni al momento disponibili, non richiede alcun intervento correttivo con carattere d'urgenza. I possibili provvedimenti migliorativi e/o correttivi, frutto di nuove ed ulteriori valutazioni d'insieme, saranno ponderati ed eventualmente adottati solo in seguito al normale svolgimento dell'attività di monitoraggio e controllo sulla gestione.

<b>Impieghi finanziari in strumenti derivati (Consistenza)</b>	<b>Rendiconto 2021</b>
Non ci sono impieghi da segnalare	0,00
<b>Totale</b>	<b>0,00</b>

### 9.6 Debiti fuori bilancio in corso di formazione

I debiti fuori bilancio sono situazioni debitorie riconducibili ad attività di gestione intraprese ma non ancora formalizzate con l'assunzione del relativo impegno. Le casistiche sono varie, come l'esito di sentenze esecutive, la necessità di coprire disavanzi di consorzi, aziende speciali, istituzioni, l'esigenza di finanziare convenzioni, atti costitutivi e ricapitalizzazioni di società, fino alla necessità di ultimare procedure espropriative ed occupazioni d'urgenza. Un debito fuori bilancio può nascere anche in seguito all'avvenuta acquisizione di beni e servizi in violazione degli obblighi di preventivo impegno della spesa, con la conseguenza che l'amministrazione deve poi dimostrare la pertinenza di questo ulteriore fabbisogno di risorse con le attribuzioni riconducibili alle funzioni proprie dell'ente. Si deve pertanto conciliare, seppure a posteriori, l'acquisto del bene o del servizio con le regole ufficiali della contabilità e della contrattualistica pubblica.

Dal punto di vista operativo, l'ente iscrive in contabilità queste passività pregresse con un procedimento che prevede il loro riconoscimento con apposita delibera soggetta all'approvazione del consiglio, atto che va così ad impegnare e finanziare la relativa spesa. Il riconoscimento del debito, la contabilizzazione della posta nella parte passiva del bilancio e il reperimento del finanziamento, pertanto, sono tre distinti passaggi di un unico procedimento formale che porta alla regolarizzazione della pratica.

La presenza di eventuali debiti fuori bilancio in corso di formazione, al pari di altre passività la cui esistenza è in qualche modo nota ancorché non del tutto definita, può richiedere l'accantonamento di somme tali da consentire, nella prima occasione utile, il riconoscimento formale del debito pregresso con il suo contestuale finanziamento e la registrazione in bilancio.

La situazione, come riportata nel prospetto e sulla base delle informazioni al momento disponibili, non richiede alcun intervento correttivo con carattere d'urgenza. I possibili provvedimenti migliorativi e/o correttivi, frutto di nuove ed ulteriori valutazioni d'insieme, saranno ponderati ed eventualmente adottati solo in seguito al normale svolgimento dell'attività di monitoraggio e controllo sulla gestione.

<b>Debiti fuori bilancio in corso di formazione (Non ancora riconoscibili)</b>	<b>Importo</b>
Sentenze	0,00
Disavanzi	0,00
Ricapitalizzazioni	0,00
Espropri	0,00
Altro	0,00
<b>Totale</b>	<b>0,00</b>

Denominazione	Sentenze
Contenuto e valutazioni	Nessun elemento da segnalare

Denominazione	Disavanzi
Contenuto e valutazioni	Nessun elemento da segnalare
Denominazione	Ricapitalizzazioni
Contenuto e valutazioni	Nessun elemento da segnalare
Denominazione	Espropri
Contenuto e valutazioni	Nessun elemento da segnalare
Denominazione	Altro
Contenuto e valutazioni	Nessun elemento da segnalare

#### 9.7 **Altre considerazioni su fenomeni particolari**

Non ci sono considerazioni tecniche o valutazioni particolari da segnalare su altri aspetti della gestione che necessitano di particolari cautele, in aggiunta o ad integrazione di quanto già riportato in questa sezione della Nota integrativa.

## 10 Conclusioni

### 10.1 Considerazioni finali e conclusioni

I documenti contabili di rendiconto sono stati predisposti attenendosi alle regole stabilite dalla normativa in vigore e sono coerenti con le "Disposizioni in materia di armonizzazione dei sistemi contabili e degli schemi di bilancio" (D.Lgs.n.118/11), applicabili a questo esercizio. In particolare, il bilancio complessivo è in equilibrio in termini di stanziamenti definitivi e la scomposizione dello stesso nelle singole componenti rispecchia le prescrizioni di legge.

Il consuntivo è stato predisposto secondo lo schema del rendiconto della gestione previsto dalla normativa vigente, che comprende il conto del bilancio, i relativi riepiloghi, il quadro generale riassuntivo, la verifica degli equilibri, lo stato patrimoniale e il conto economico. Al rendiconto sono stati allegati i prospetti del risultato di amministrazione, la composizione del fondo pluriennale vincolato, la composizione del fondo crediti di dubbia esigibilità, il prospetto degli accertamenti per titoli, tipologie e categorie, quello degli impegni per missioni, programmi e macro aggregati, la tabella degli accertamenti imputati agli esercizi successivi, quella degli impegni imputati agli esercizi successivi, il prospetto dei costi per missione, le spese per l'utilizzo di contributi e trasferimenti da organismi comunitari e internazionali, quelle per lo svolgimento delle funzioni delegate dalle regioni, ed infine, il prospetto dei dati SIOPE.

I criteri di attribuzione delle entrate e delle uscite rispecchiano il principio della "competenza finanziaria potenziata" mentre risulta correttamente calcolato sia il risultato di amministrazione che il fondo pluriennale vincolato. I crediti verso terzi sono stati attentamente valutati come il possibile accantonamento del rispettivo fondo svalutazione. I fenomeni con andamento pluriennale che potevano avere effetti distorsivi sull'attuale strategia di bilancio, conseguente all'avvenuta approvazione di questo rendiconto, sono stati descritti ed analizzati, in ogni loro aspetto, fornendo inoltre le opportune considerazioni.

Dove la norma dava adito a interpretazioni controverse e non ancora consolidate, è stata scelta una soluzione che andasse a privilegiare la sostanza invece che il puro e semplice rispetto della forma, come previsto dal rispettivo principio. Le informazioni di natura contabile richieste dalla legge, e non già riportate nei modelli obbligatori ed ufficiali, sono state riprese e sviluppate nella presente Nota integrativa, fornendo quindi una chiave di lettura tecnica al quadro finanziario ed economico complessivo.

I fenomeni analizzati in questa relazione, infine, sono stati descritti con un approccio che li rendesse più comprensibili agli interlocutori, pubblici o privati, in possesso di una conoscenza, anche solo generica, sulla complessa realtà economica e finanziaria dell'ente locale.





# **COMUNE DI CRESPINA LORENZANA**

**Prov. di Pisa**

## **CONTO DEL BILANCIO ANNO 2021**

**PROSPETTI FINALI SIOPE**

**INCASSI PER CODICI GESTIONALI  
PAGAMENTI PER CODICI GESTIONALI**

<b>Ente Codice</b>	029256264
<b>Ente Descrizione</b>	COMUNE DI CRESPINA LORENZANA
<b>Categoria</b>	Province - Comuni - Citta' metropolitane - Unioni di Comuni
<b>Sotto Categoria</b>	COMUNI
<b>Periodo</b>	ANNUALE 2021
<b>Prospetto</b>	INCASSI
<b>Tipo Report</b>	Semplice
<b>Data ultimo aggiornamento</b>	05-mag-2022
<b>Data stampa</b>	09-mag-2022
<b>Importi in EURO</b>	

		Importo nel periodo	Importo a tutto il periodo
<b>1.00.00.00.000 Entrate correnti di natura tributaria, contributiva e perequativa</b>		<b>4.048.490,15</b>	<b>4.048.490,15</b>
<b>1.01.00.00.000 Tributi</b>		<b>3.422.911,45</b>	<b>3.422.911,45</b>
<b>1.01.01.00.000 Imposte, tasse e proventi assimilati</b>		<b>3.422.911,45</b>	<b>3.422.911,45</b>
1.01.01.08.001	Imposta comunale sugli immobili (ICI) riscossa a seguito dell'attivita' ordinaria di gestione	1.552.824,47	1.552.824,47
1.01.01.08.002	Imposta comunale sugli immobili (ICI) riscossa a seguito di attivita' di verifica e controllo	413.546,20	413.546,20
1.01.01.16.001	Addizionale comunale IRPEF riscossa a seguito dell'attivita' ordinaria di gestione	346.314,01	346.314,01
1.01.01.51.001	Tassa smaltimento rifiuti solidi urbani riscossa a seguito dell'attivita' ordinaria di gestione	1.088.777,46	1.088.777,46
1.01.01.53.001	Imposta comunale sulla pubblicita' e diritto sulle pubbliche affissioni riscossa a seguito dell'attivita' ordinaria di gestione	19.533,57	19.533,57
1.01.01.98.001	Altre imposte sostitutive n.a.c. riscosse a seguito dell'attivita' ordinaria di gestione	720,00	720,00
1.01.01.99.001	Altre imposte, tasse e proventi assimilati n.a.c. riscosse a seguito dell'attivita' ordinaria di gestione	1.195,74	1.195,74
<b>1.03.00.00.000 Fondi perequativi</b>		<b>625.578,70</b>	<b>625.578,70</b>
<b>1.03.01.00.000 Fondi perequativi da Amministrazioni Centrali</b>		<b>625.578,70</b>	<b>625.578,70</b>
1.03.01.01.001	Fondi perequativi dallo Stato	625.578,70	625.578,70
<b>2.00.00.00.000 Trasferimenti correnti</b>		<b>862.328,25</b>	<b>862.328,25</b>
<b>2.01.00.00.000 Trasferimenti correnti</b>		<b>862.328,25</b>	<b>862.328,25</b>
<b>2.01.01.00.000 Trasferimenti correnti da Amministrazioni pubbliche</b>		<b>860.738,25</b>	<b>860.738,25</b>
2.01.01.01.001	Trasferimenti correnti da Ministeri	126.204,11	126.204,11
2.01.01.01.999	Trasferimenti correnti da altre Amministrazioni Centrali n.a.c.	643.224,39	643.224,39
2.01.01.02.001	Trasferimenti correnti da Regioni e province autonome	63.591,13	63.591,13
2.01.01.02.999	Trasferimenti correnti da altre Amministrazioni Locali n.a.c.	27.718,62	27.718,62
<b>2.01.03.00.000 Trasferimenti correnti da Imprese</b>		<b>1.590,00</b>	<b>1.590,00</b>
2.01.03.02.999	Altri trasferimenti correnti da altre imprese	1.590,00	1.590,00
<b>3.00.00.00.000 Entrate extratributarie</b>		<b>976.155,96</b>	<b>976.155,96</b>
<b>3.01.00.00.000 Vendita di beni e servizi e proventi derivanti dalla gestione dei beni</b>		<b>521.463,86</b>	<b>521.463,86</b>
<b>3.01.02.00.000 Entrate dalla vendita e dall'erogazione di servizi</b>		<b>338.344,12</b>	<b>338.344,12</b>
3.01.02.01.008	Proventi da mense	172.112,87	172.112,87
3.01.02.01.014	Proventi da trasporti funebri, pompe funebri, illuminazione votiva	14.420,90	14.420,90
3.01.02.01.016	Proventi da trasporto scolastico	38.820,19	38.820,19
3.01.02.01.029	Proventi da servizi di copia e stampa	3.595,90	3.595,90
3.01.02.01.032	Proventi da diritti di segreteria e rogito	43.799,54	43.799,54
3.01.02.01.033	Proventi da rilascio documenti e diritti di cancelleria	135,90	135,90
3.01.02.01.999	Proventi da servizi n.a.c.	65.458,82	65.458,82
<b>3.01.03.00.000 Proventi derivanti dalla gestione dei beni</b>		<b>183.119,74</b>	<b>183.119,74</b>
3.01.03.01.001	Diritti reali di godimento	56.205,00	56.205,00
3.01.03.01.002	Canone occupazione spazi e aree pubbliche	37.034,90	37.034,90

		Importo nel periodo	Importo a tutto il periodo
3.01.03.01.003	Proventi da concessioni su beni	57.921,00	57.921,00
3.01.03.02.002	Locazioni di altri beni immobili	31.958,84	31.958,84
<b>3.02.00.00.000</b>	<b>Proventi derivanti dall'attivita' di controllo e repressione delle irregolarita' e degli illeciti</b>	<b>230.923,47</b>	<b>230.923,47</b>
<b>3.02.02.00.000</b>	<b>Entrate da famiglie derivanti dall'attivita' di controllo e repressione delle irregolarita' e degli illeciti</b>	<b>230.923,47</b>	<b>230.923,47</b>
3.02.02.01.004	Proventi da multe e sanzioni per violazioni delle norme del codice della strada a carico delle famiglie	114.865,70	114.865,70
3.02.02.99.001	Altre entrate derivanti dall'attivita' di controllo e repressione di irregolarita' e illeciti delle famiglie n.a.c.	116.057,77	116.057,77
<b>3.03.00.00.000</b>	<b>Interessi attivi</b>	<b>1,01</b>	<b>1,01</b>
<b>3.03.02.00.000</b>	<b>Interessi attivi da titoli o finanziamenti a medio - lungo termine</b>	<b>1,01</b>	<b>1,01</b>
3.03.02.02.001	Interessi attivi da finanziamenti a medio lungo termine concessi a Amministrazioni Centrali	1,01	1,01
<b>3.04.00.00.000</b>	<b>Altre entrate da redditi da capitale</b>	<b>178.954,41</b>	<b>178.954,41</b>
<b>3.04.02.00.000</b>	<b>Entrate derivanti dalla distribuzione di dividendi</b>	<b>7.007,91</b>	<b>7.007,91</b>
3.04.02.03.999	Entrate derivanti dalla distribuzione di dividendi da altre imprese non incluse in amministrazioni pubbliche	7.007,91	7.007,91
<b>3.04.03.00.000</b>	<b>Entrate derivanti dalla distribuzione di utili e avanzi</b>	<b>171.946,50</b>	<b>171.946,50</b>
3.04.03.01.001	Entrate derivanti dalla distribuzione di utili e avanzi	171.946,50	171.946,50
<b>3.05.00.00.000</b>	<b>Rimborsi e altre entrate correnti</b>	<b>44.813,21</b>	<b>44.813,21</b>
<b>3.05.02.00.000</b>	<b>Rimborsi in entrata</b>	<b>258,80</b>	<b>258,80</b>
3.05.02.03.001	Entrate da rimborsi, recuperi e restituzioni di somme non dovute o incassate in eccesso da Amministrazioni Centrali	258,80	258,80
<b>3.05.99.00.000</b>	<b>Altre entrate correnti n.a.c.</b>	<b>44.554,41</b>	<b>44.554,41</b>
3.05.99.02.001	Fondi incentivanti il personale (art. 113 del d.lgs. 50/2016)	10.460,99	10.460,99
3.05.99.99.999	Altre entrate correnti n.a.c.	34.093,42	34.093,42
<b>4.00.00.00.000</b>	<b>Entrate in conto capitale</b>	<b>1.331.934,23</b>	<b>1.331.934,23</b>
<b>4.02.00.00.000</b>	<b>Contributi agli investimenti</b>	<b>896.413,30</b>	<b>896.413,30</b>
<b>4.02.01.00.000</b>	<b>Contributi agli investimenti da amministrazioni pubbliche</b>	<b>896.413,30</b>	<b>896.413,30</b>
4.02.01.01.001	Contributi agli investimenti da Ministeri	107.675,97	107.675,97
4.02.01.01.002	Contributi agli investimenti da Ministero dell'Istruzione - Istituzioni Scolastiche	4.784,10	4.784,10
4.02.01.02.001	Contributi agli investimenti da Regioni e province autonome	783.953,23	783.953,23
<b>4.03.00.00.000</b>	<b>Altri trasferimenti in conto capitale</b>	<b>125.607,35</b>	<b>125.607,35</b>
<b>4.03.10.00.000</b>	<b>Altri trasferimenti in conto capitale da amministrazioni pubbliche</b>	<b>116.433,13</b>	<b>116.433,13</b>
4.03.10.01.001	Altri trasferimenti in conto capitale da Ministeri	110.000,00	110.000,00
4.03.10.02.001	Altri trasferimenti in conto capitale da Regioni e province autonome	6.433,13	6.433,13
<b>4.03.13.00.000</b>	<b>Altri trasferimenti in conto capitale da Istituzioni Sociali Private</b>	<b>9.174,22</b>	<b>9.174,22</b>

		Importo nel periodo	Importo a tutto il periodo
4.03.13.01.001	Altri trasferimenti in conto capitale da Istituzioni Sociali Private	9.174,22	9.174,22
<b>4.05.00.00.000</b>	<b>Altre entrate in conto capitale</b>	<b>309.913,58</b>	<b>309.913,58</b>
<b>4.05.01.00.000</b>	<b>Permessi di costruire</b>	<b>309.913,58</b>	<b>309.913,58</b>
4.05.01.01.001	Permessi di costruire	309.913,58	309.913,58
<b>6.00.00.00.000</b>	<b>Accensione Prestiti</b>	<b>8.801,95</b>	<b>8.801,95</b>
<b>6.03.00.00.000</b>	<b>Accensione mutui e altri finanziamenti a medio lungo termine</b>	<b>8.801,95</b>	<b>8.801,95</b>
<b>6.03.01.00.000</b>	<b>Finanziamenti a medio lungo termine</b>	<b>8.801,95</b>	<b>8.801,95</b>
6.03.01.04.003	Accensione mutui e altri finanziamenti a medio lungo termine da Cassa Depositi e Prestiti - SPA	8.801,95	8.801,95
<b>9.00.00.00.000</b>	<b>Entrate per conto terzi e partite di giro</b>	<b>822.454,85</b>	<b>822.454,85</b>
<b>9.01.00.00.000</b>	<b>Entrate per partite di giro</b>	<b>798.237,96</b>	<b>798.237,96</b>
<b>9.01.01.00.000</b>	<b>Altre ritenute</b>	<b>481.211,70</b>	<b>481.211,70</b>
9.01.01.02.001	Ritenute per scissione contabile IVA (split payment)	481.211,70	481.211,70
<b>9.01.02.00.000</b>	<b>Ritenute su redditi da lavoro dipendente</b>	<b>296.969,88</b>	<b>296.969,88</b>
9.01.02.01.001	Ritenute erariali su redditi da lavoro dipendente per conto terzi	195.095,64	195.095,64
9.01.02.02.001	Ritenute previdenziali e assistenziali su redditi da lavoro dipendente per conto terzi	95.581,60	95.581,60
9.01.02.99.999	Altre ritenute al personale dipendente per conto di terzi	6.292,64	6.292,64
<b>9.01.03.00.000</b>	<b>Ritenute su redditi da lavoro autonomo</b>	<b>14.056,38</b>	<b>14.056,38</b>
9.01.03.01.001	Ritenute erariali su redditi da lavoro autonomo per conto terzi	14.056,38	14.056,38
<b>9.01.99.00.000</b>	<b>Altre entrate per partite di giro</b>	<b>6.000,00</b>	<b>6.000,00</b>
9.01.99.03.001	Rimborso di fondi economali e carte aziendali	6.000,00	6.000,00
<b>9.02.00.00.000</b>	<b>Entrate per conto terzi</b>	<b>24.216,89</b>	<b>24.216,89</b>
<b>9.02.04.00.000</b>	<b>Depositi di/presso terzi</b>	<b>1.348,00</b>	<b>1.348,00</b>
9.02.04.01.001	Costituzione di depositi cauzionali o contrattuali di terzi	1.348,00	1.348,00
<b>9.02.99.00.000</b>	<b>Altre entrate per conto terzi</b>	<b>22.868,89</b>	<b>22.868,89</b>
9.02.99.99.999	Altre entrate per conto terzi	22.868,89	22.868,89
<b>Entrate da regolarizzare</b>		<b>0,00</b>	<b>0,00</b>
0.00.0 0.99.9 99	ALTRI INCASSI DA REGOLARIZZARE (riscossioni codificate dal tesoriere)	0,00	0,00
<b>TOTALE INCASSI</b>		<b>8.050.165,39</b>	<b>8.050.165,39</b>

<b>Ente Codice</b>	029256264
<b>Ente Descrizione</b>	COMUNE DI CRESPINA LORENZANA
<b>Categoria</b>	Province - Comuni - Citta' metropolitane - Unioni di Comuni
<b>Sotto Categoria</b>	COMUNI
<b>Periodo</b>	ANNUALE 2021
<b>Prospetto</b>	PAGAMENTI
<b>Tipo Report</b>	Semplice
<b>Data ultimo aggiornamento</b>	05-mag-2022
<b>Data stampa</b>	09-mag-2022
<b>Importi in EURO</b>	

		Importo nel periodo	Importo a tutto il periodo
<b>1.00.00.00.000 Spese correnti</b>		<b>5.167.146,84</b>	<b>5.167.146,84</b>
<b>1.01.00.00.000 Redditi da lavoro dipendente</b>		<b>1.193.941,29</b>	<b>1.193.941,29</b>
<b>1.01.01.00.000 Retribuzioni lorde</b>		<b>934.108,34</b>	<b>934.108,34</b>
1.01.01.01.001	Arretrati per anni precedenti corrisposti al personale a tempo indeterminato	8.067,09	8.067,09
1.01.01.01.002	Voci stipendiali corrisposte al personale a tempo indeterminato	825.762,29	825.762,29
1.01.01.01.003	Straordinario per il personale a tempo indeterminato	4.539,29	4.539,29
1.01.01.01.004	Indennita' ed altri compensi, esclusi i rimborsi spesa per missione, corrisposti al personale a tempo indeterminato	95.739,67	95.739,67
<b>1.01.02.00.000 Contributi sociali a carico dell'ente</b>		<b>259.832,95</b>	<b>259.832,95</b>
1.01.02.01.001	Contributi obbligatori per il personale	259.832,95	259.832,95
<b>1.02.00.00.000 Imposte e tasse a carico dell'ente</b>		<b>87.667,74</b>	<b>87.667,74</b>
<b>1.02.01.00.000 Imposte, tasse e proventi assimilati a carico dell'ente</b>		<b>87.667,74</b>	<b>87.667,74</b>
1.02.01.01.001	Imposta regionale sulle attivita' produttive (IRAP)	78.071,95	78.071,95
1.02.01.09.001	Tassa di circolazione dei veicoli a motore (tassa automobilistica)	1.318,84	1.318,84
1.02.01.99.999	Imposte, tasse e proventi assimilati a carico dell'ente n.a.c.	8.276,95	8.276,95
<b>1.03.00.00.000 Acquisto di beni e servizi</b>		<b>3.129.042,02</b>	<b>3.129.042,02</b>
<b>1.03.01.00.000 Acquisto di beni</b>		<b>96.216,96</b>	<b>96.216,96</b>
1.03.01.02.001	Carta, cancelleria e stampati	2.332,20	2.332,20
1.03.01.02.002	Carburanti, combustibili e lubrificanti	16.282,57	16.282,57
1.03.01.02.004	Vestiaro	10.310,77	10.310,77
1.03.01.02.011	Generi alimentari	4.844,73	4.844,73
1.03.01.02.999	Altri beni e materiali di consumo n.a.c.	62.446,69	62.446,69
<b>1.03.02.00.000 Acquisto di servizi</b>		<b>3.032.825,06</b>	<b>3.032.825,06</b>
1.03.02.01.001	Organi istituzionali dell'amministrazione - Indennita'	70.781,40	70.781,40
1.03.02.01.002	Organi istituzionali dell'amministrazione - Rimborsi	36.374,16	36.374,16
1.03.02.01.008	Compensi agli organi istituzionali di revisione, di controllo ed altri incarichi istituzionali dell'amministrazione	15.669,40	15.669,40
1.03.02.02.999	Altre spese per relazioni pubbliche, convegni e mostre, pubblicita' n.a.c	721,62	721,62
1.03.02.03.999	Altri aggi di riscossione n.a.c.	6.777,06	6.777,06
1.03.02.04.999	Acquisto di servizi per altre spese per formazione e addestramento n.a.c.	3.702,00	3.702,00
1.03.02.05.001	Telefonia fissa	15.807,54	15.807,54
1.03.02.05.002	Telefonia mobile	1.549,08	1.549,08
1.03.02.05.004	Energia elettrica	66.796,30	66.796,30
1.03.02.05.999	Utenze e canoni per altri servizi n.a.c.	110.786,68	110.786,68
1.03.02.07.001	Locazione di beni immobili	21.401,73	21.401,73
1.03.02.07.999	Altre spese sostenute per utilizzo di beni di terzi n.a.c.	2.700,00	2.700,00
1.03.02.09.001	Manutenzione ordinaria e riparazioni di mezzi di trasporto ad uso civile, di sicurezza e ordine pubblico	715,27	715,27
1.03.02.09.003	Manutenzione ordinaria e riparazioni di mobili e arredi	7.689,77	7.689,77
1.03.02.09.004	Manutenzione ordinaria e riparazioni di impianti e macchinari	8.540,00	8.540,00
1.03.02.09.005	Manutenzione ordinaria e riparazioni di attrezzature scientifiche e sanitarie	26.310,15	26.310,15
1.03.02.09.008	Manutenzione ordinaria e riparazioni di beni immobili	85.822,31	85.822,31

		Importo nel periodo	Importo a tutto il periodo
1.03.02.09.011	Manutenzione ordinaria e riparazioni di altri beni materiali	5.125,11	5.125,11
1.03.02.10.001	Incarichi libero professionali di studi, ricerca e consulenza	14.936,81	14.936,81
1.03.02.11.006	Patrocinio legale	21.285,05	21.285,05
1.03.02.11.999	Altre prestazioni professionali e specialistiche n.a.c.	7.970,09	7.970,09
1.03.02.12.999	Altre forme di lavoro flessibile n.a.c.	6.000,00	6.000,00
1.03.02.13.002	Servizi di pulizia e lavanderia	410,12	410,12
1.03.02.13.999	Altri servizi ausiliari n.a.c.	37.756,18	37.756,18
1.03.02.14.999	Altri servizi di ristorazione	221.145,87	221.145,87
1.03.02.15.002	Contratti di servizio di trasporto scolastico	206.138,42	206.138,42
1.03.02.15.004	Contratti di servizio per la raccolta rifiuti	248.319,73	248.319,73
1.03.02.15.005	Contratti di servizio per il conferimento in discarica dei rifiuti	1.345.772,97	1.345.772,97
1.03.02.15.011	Contratti di servizio per la lotta al randagismo	7.088,44	7.088,44
1.03.02.15.999	Altre spese per contratti di servizio pubblico	12.840,30	12.840,30
1.03.02.16.002	Spese postali	20.874,78	20.874,78
1.03.02.16.999	Altre spese per servizi amministrativi	19.931,82	19.931,82
1.03.02.17.002	Oneri per servizio di tesoreria	1.347,20	1.347,20
1.03.02.17.999	Spese per servizi finanziari n.a.c.	8.140,57	8.140,57
1.03.02.18.001	Spese per accertamenti sanitari resi necessari dall'attivita' lavorativa	5.526,55	5.526,55
1.03.02.18.999	Altri acquisti di servizi sanitari n.a.c.	3.333,94	3.333,94
1.03.02.19.001	Gestione e manutenzione applicazioni	56.747,12	56.747,12
1.03.02.19.002	Assistenza all'utente e formazione	8.771,04	8.771,04
1.03.02.19.006	Servizi di sicurezza	46.701,60	46.701,60
1.03.02.99.999	Altri servizi diversi n.a.c.	244.516,88	244.516,88

**1.04.00.00.000 Trasferimenti correnti** **524.199,20** **524.199,20**

**1.04.01.00.000 Trasferimenti correnti a Amministrazioni Pubbliche** **237.231,35** **237.231,35**

1.04.01.01.001	Trasferimenti correnti a Ministeri	11.702,63	11.702,63
1.04.01.02.002	Trasferimenti correnti a Province	42.620,28	42.620,28
1.04.01.02.003	Trasferimenti correnti a Comuni	1.043,61	1.043,61
1.04.01.02.011	Trasferimenti correnti a Aziende sanitarie locali n.a.f.	172.162,89	172.162,89
1.04.01.02.018	Trasferimenti correnti a Consorzi di enti locali	4.106,20	4.106,20
1.04.01.02.999	Trasferimenti correnti a altre Amministrazioni Locali n.a.c.	1.195,74	1.195,74
1.04.01.04.001	Trasferimenti correnti a organismi interni e/o unita' locali della amministrazione	4.400,00	4.400,00

**1.04.02.00.000 Trasferimenti correnti a Famiglie** **212.992,11** **212.992,11**

1.04.02.02.999	Altri assegni e sussidi assistenziali	87.806,38	87.806,38
1.04.02.05.999	Altri trasferimenti a famiglie n.a.c.	125.185,73	125.185,73

**1.04.03.00.000 Trasferimenti correnti a Imprese** **31.572,95** **31.572,95**

1.04.03.01.001	Trasferimenti correnti a imprese controllate	2.620,65	2.620,65
1.04.03.99.999	Trasferimenti correnti a altre imprese	28.952,30	28.952,30

**1.04.04.00.000 Trasferimenti correnti a Istituzioni Sociali Private** **42.402,79** **42.402,79**

1.04.04.01.001	Trasferimenti correnti a Istituzioni Sociali Private	42.402,79	42.402,79
----------------	--	-----------	-----------

**1.07.00.00.000 Interessi passivi** **148.078,59** **148.078,59**

**1.07.05.00.000 Interessi su Mutui e altri finanziamenti a medio lungo termine** **148.078,59** **148.078,59**

1.07.05.04.003	Interessi passivi a Cassa Depositi e Prestiti SPA su mutui e altri finanziamenti a medio lungo termine	148.078,59	148.078,59
----------------	--	------------	------------



		Importo nel periodo	Importo a tutto il periodo
<b>1.09.00.00.000 Rimborsi e poste correttive delle entrate</b>		<b>84.218,00</b>	<b>84.218,00</b>
<b>1.09.02.00.000 Rimborsi di imposte in uscita</b>		<b>84.218,00</b>	<b>84.218,00</b>
1.09.02.01.001	Rimborsi di imposte e tasse di natura corrente	84.218,00	84.218,00
<b>2.00.00.00.000 Spese in conto capitale</b>		<b>1.889.255,41</b>	<b>1.889.255,41</b>
<b>2.02.00.00.000 Investimenti fissi lordi e acquisto di terreni</b>		<b>1.886.866,22</b>	<b>1.886.866,22</b>
<b>2.02.01.00.000 Beni materiali</b>		<b>1.859.883,43</b>	<b>1.859.883,43</b>
2.02.01.03.001	Mobili e arredi per ufficio	8.378,19	8.378,19
2.02.01.03.999	Mobili e arredi n.a.c.	7.117,03	7.117,03
2.02.01.04.002	Impianti	94.443,89	94.443,89
2.02.01.05.999	Attrezzature n.a.c.	165.393,47	165.393,47
2.02.01.07.005	Tablet e dispositivi di telefonia fissa e mobile	11.956,00	11.956,00
2.02.01.07.999	Hardware n.a.c.	17.688,57	17.688,57
2.02.01.09.002	Fabbricati ad uso commerciale	93.171,86	93.171,86
2.02.01.09.003	Fabbricati ad uso scolastico	922.142,21	922.142,21
2.02.01.09.010	Infrastrutture idrauliche	1.978,73	1.978,73
2.02.01.09.012	Infrastrutture stradali	449.088,18	449.088,18
2.02.01.09.015	Cimiteri	63.187,90	63.187,90
2.02.01.09.019	Fabbricati ad uso strumentale	20.038,80	20.038,80
2.02.01.09.999	Beni immobili n.a.c.	613,67	613,67
2.02.01.99.999	Altri beni materiali diversi	4.684,93	4.684,93
<b>2.02.02.00.000 Terreni e beni materiali non prodotti</b>		<b>7.917,80</b>	<b>7.917,80</b>
2.02.02.01.002	Terreni edificabili	7.917,80	7.917,80
<b>2.02.03.00.000 Beni immateriali</b>		<b>19.064,99</b>	<b>19.064,99</b>
2.02.03.05.001	Incarichi professionali per la realizzazione di investimenti	19.064,99	19.064,99
<b>2.05.00.00.000 Altre spese in conto capitale</b>		<b>2.389,19</b>	<b>2.389,19</b>
<b>2.05.04.00.000 Altri rimborsi in conto capitale di somme non dovute o incassate in eccesso</b>		<b>2.389,19</b>	<b>2.389,19</b>
2.05.04.04.001	Rimborsi in conto capitale a Famiglie di somme non dovute o incassate in eccesso	2.389,19	2.389,19
<b>4.00.00.00.000 Rimborso Prestiti</b>		<b>194.256,13</b>	<b>194.256,13</b>
<b>4.03.00.00.000 Rimborso mutui e altri finanziamenti a medio lungo termine</b>		<b>194.256,13</b>	<b>194.256,13</b>
<b>4.03.01.00.000 Rimborso Mutui e altri finanziamenti a medio lungo termine</b>		<b>194.256,13</b>	<b>194.256,13</b>
4.03.01.04.003	Rimborso Mutui e altri finanziamenti a medio lungo termine a Cassa Depositi e Prestiti - Gestione CDP SPA	194.256,13	194.256,13
<b>7.00.00.00.000 Uscite per conto terzi e partite di giro</b>		<b>821.554,85</b>	<b>821.554,85</b>
<b>7.01.00.00.000 Uscite per partite di giro</b>		<b>798.237,96</b>	<b>798.237,96</b>
<b>7.01.01.00.000 Versamenti di altre ritenute</b>		<b>487.504,34</b>	<b>487.504,34</b>
7.01.01.02.001	Versamento delle ritenute per scissione contabile IVA (split payment)	481.211,70	481.211,70

		Importo nel periodo	Importo a tutto il periodo
7.01.01.99.999	Versamento di altre ritenute n.a.c.	6.292,64	6.292,64
<b>7.01.02.00.000</b>	<b>Versamenti di ritenute su Redditi da lavoro dipendente</b>	<b>290.677,24</b>	<b>290.677,24</b>
7.01.02.01.001	Versamenti di ritenute erariali su Redditi da lavoro dipendente riscosse per conto terzi	195.095,64	195.095,64
7.01.02.02.001	Versamenti di ritenute previdenziali e assistenziali su Redditi da lavoro dipendente riscosse per conto terzi	95.581,60	95.581,60
<b>7.01.03.00.000</b>	<b>Versamenti di ritenute su Redditi da lavoro autonomo</b>	<b>14.056,38</b>	<b>14.056,38</b>
7.01.03.01.001	Versamenti di ritenute erariali su Redditi da lavoro autonomo per conto terzi	14.056,38	14.056,38
<b>7.01.99.00.000</b>	<b>Altre uscite per partite di giro</b>	<b>6.000,00</b>	<b>6.000,00</b>
7.01.99.03.001	Costituzione fondi economali e carte aziendali	6.000,00	6.000,00
<b>7.02.00.00.000</b>	<b>Uscite per conto terzi</b>	<b>23.316,89</b>	<b>23.316,89</b>
<b>7.02.04.00.000</b>	<b>Depositi di/presso terzi</b>	<b>448,00</b>	<b>448,00</b>
7.02.04.02.001	Restituzione di depositi cauzionali o contrattuali di terzi	448,00	448,00
<b>7.02.99.00.000</b>	<b>Altre uscite per conto terzi</b>	<b>22.868,89</b>	<b>22.868,89</b>
7.02.99.99.999	Altre uscite per conto terzi n.a.c.	22.868,89	22.868,89
<b>Pagamenti da regolarizzare</b>		<b>0,00</b>	<b>0,00</b>
0.00.0 0.99.9 99	ALTRI PAGAMENTI DA REGOLARIZZARE (pagamenti codificati dal tesoriere)	0,00	0,00
<b>TOTALE PAGAMENTI</b>		<b>8.072.213,23</b>	<b>8.072.213,23</b>




**COMUNE DI  
CRESPINA LORENZANA**

# **RELAZIONE SULLA GESTIONE 2021**


**(Relazione al rendiconto)**





# INDICE

Presentazione	1
Contenuto e logica espositiva	2
Rispetto del contenuto obbligatorio - parte 1	4
Rispetto del contenuto obbligatorio - parte 2	8
<b>Risultati finanziari d'esercizio</b>	
Programmazione ed equilibri finali di bilancio	12
Risultato di amministrazione	13
Risultato di gestione	14
Risultato di cassa	15
<b>Situazione contabile a rendiconto</b>	
Gestione delle entrate di competenza	16
Gestione delle uscite di competenza	17
Finanziamento del bilancio corrente	18
Finanziamento del bilancio investimenti	19
Ricorso al fpv e all'avanzo di esercizi precedenti	20
Formazione di nuovi residui	21
Smaltimento di residui precedenti	22
Scostamento dalle previsioni iniziali	23
<b>Gestione delle entrate per tipologia</b>	
Entrate tributarie	24
Trasferimenti correnti	25
Entrate extratributarie	26
Entrate in conto capitale	27
Riduzione di attività finanziarie	28
Accensione di prestiti	29
Anticipazioni	30
<b>Gestione della spesa per missione</b>	
Previsioni finali delle spese per missione	31
Previsioni finali per funzionamento e investimento	32
Impegni finali delle spese per missione	33
Impegni per funzionamento e investimento	34
Pagamenti finali delle spese per missione	35
Pagamenti per funzionamento e investimento	36
Stato di realizzazione delle spese per missione	37
Grado di ultimazione delle missioni	38
<b>Stato di attuazione delle singole missioni</b>	
Servizi generali e istituzionali	39
Giustizia	40
Ordine pubblico e sicurezza	41
Istruzione e diritto allo studio	42



Valorizzazione beni e attiv. culturali	43
Politica giovanile, sport e tempo libero	44
Turismo	45
Assetto territorio, edilizia abitativa	46
Sviluppo sostenibile e tutela ambiente	47
Trasporti e diritto alla mobilità	48
Soccorso civile	49
Politica sociale e famiglia	50
Tutela della salute	51
Sviluppo economico e competitività	52
Lavoro e formazione professionale	53
Agricoltura e pesca	54
Energia e fonti energetiche	55
Relazioni con autonomie locali	56
Relazioni internazionali	57
Fondi e accantonamenti	58
Debito pubblico	59
Anticipazioni finanziarie	60
<b>Risultati economici e patrimoniali d'esercizio</b>	
Conto del patrimonio	61
Conto economico	62
Ricavi e costi della gestione caratteristica	63
Ricavi e costi della gestione finanziaria	64
Ricavi e costi della gestione straordinaria	65

## Presentazione



*L'ordinamento degli enti locali, nella stesura più recente, ha ribadito il ruolo del Consiglio come organo di verifica sull'andamento della fase operativa della programmazione a suo tempo deliberata con l'approvazione del Dup. Questo tipo di riscontro è effettuato anche in sede di rendiconto dato che, secondo quanto previsto dal testo unico degli enti locali, "la relazione sulla gestione è un documento illustrativo della gestione dell'ente nonché dei fatti di rilievo che si sono verificati dopo la chiusura dell'esercizio e contiene ogni altra eventuale informazione utile ad una migliore comprensione dei dati contabili" (Decreto legislativo n.267/00, art.231/1).*

*La valutazione sui risultati finali di gestione e quella sullo stato di realizzazione finale dei programmi, questi ultimi intesi non solo come componente della struttura contabile (missioni articolate in programmi) ma come parte integrante del programma politico-attuativo, sono elementi importanti che vanno a caratterizzare il sistema più vasto del controllo sulla gestione. La verifica di origine politica, infatti, è talvolta accompagnata anche da un controllo prettamente tecnico, come quello messo in atto dal sistema generale di controllo interno che, tra le proprie competenze, deve "valutare l'adeguatezza delle scelte compiute in sede di attuazione dei piani, dei programmi e degli altri strumenti di determinazione dell'indirizzo politico, in termini di congruenza tra i risultati conseguiti e gli obiettivi predefiniti (...)" (D.Lgs.267/00, art.147/2).*

*È solo il caso di accennare che anche la parte introduttiva del documento unico di programmazione, seppure in una prospettiva che era giustamente rapportata alle reali dimensioni demografiche dell'ente, già tendeva a costituire un'iniziale base informativa su cui poi si è andato ad innestarsi, a fine esercizio, il riscontro sulla concreta realizzazione dell'originaria capacità di pianificare. È proprio per questo motivo che la sezione operativa del DUP, secondo la definizione attribuita dal principio contabile, aveva lo scopo di "costituire il presupposto dell'attività di controllo strategico e dei risultati conseguiti dall'ente, con particolare riferimento allo stato di attuazione dei programmi nell'ambito delle missioni" (punto 8.2/c).*

*Il presente adempimento viene quindi a collocarsi, in sequenza logica oltre che temporale, dopo l'approvazione del documento unico di approvazione (DUP) di inizio esercizio e la Ricognizione sullo stato di attuazione dei programmi di metà anno. Con questo documento, in particolare, l'Amministrazione tende a rafforzare la percezione della nostra collettività sull'importanza delle azioni compiute dall'ente per dare, allo stesso tempo, la giusta visibilità ad un'attività che ha visto all'opera nel corso dell'esercizio l'intera struttura. Tramite l'impegno profuso, infatti, una parte significativa degli obiettivi perseguiti sono stati tradotti in altrettanti risultati, un esito il cui grado di apprezzamento è lasciato in questo momento alla libera valutazione del cittadino. Con questa Relazione, esposta in un formato ed una modalità che si ritiene sia moderna e accattivante, oltre che rispettosa dei dettami di legge, abbiamo così voluto tenere fede all'impegno di stabilire un rapporto più diretto con i cittadini, basato sulla trasparenza e sulla partecipazione, in modo da consentire a chiunque di cogliere la dimensione strategica delle scelte adottate.*

*Porre concretamente al centro dell'attenzione i destinatari degli interventi di un'amministrazione pubblica significa anche dare conto del proprio operato in modo trasparente e riscoprire così il senso della propria azione.*

Il Sindaco

## Contenuto e logica espositiva

### Relazione sulla gestione e volontà del legislatore

Il contenuto della relazione sulla gestione ha una valenza di carattere generale. La volontà espressa dal legislatore è chiara e tende a mantenere un costante rapporto dialettico tra il consiglio comunale e la giunta, favorendo così un riscontro sul grado di realizzazione dei programmi originariamente previsti ed espressi, a livello contabile, dall'aggregato che li contiene per omogeneità di funzione, e cioè la Missione. Allo stesso tempo, il consiglio verifica che l'attività di gestione non si sia estesa fino ad alterare il normale equilibrio delle finanze comunali. L'attività di spesa, infatti, non può prescindere dalla reale disponibilità di risorse. In questo contesto si inserisce l'importante norma che prevede l'esposizione al principale organo collegiale di un vero e proprio bilancio di fine esercizio. La possibilità di valutare l'esito finale dell'originaria attività di programmazione non è solo concessa dall'ordinamento degli enti locali, ma anzi, è incentivata.



### Consuntivo e risultati finanziari

La prima parte della relazione, denominata "*Programmazione ed equilibri finali di bilancio*", ha lo scopo di verificare, ad esercizio ormai chiuso, il mantenimento dell'equilibrio nella programmazione, e cioè la corrispondenza tra stanziamenti definitivi di competenza in entrata (risorse previste) con il fabbisogno stimato in spesa (impieghi programmati), dando maggiore risalto ai due principali aggregati di bilancio, e cioè il comparto corrente e gli investimenti. Gli argomenti della sezione individuano poi i risultati conseguiti a rendiconto, con il risultato complessivo di amministrazione (competenza e residui) e il saldo della gestione, ossia il risultato ottenuto nel versante della sola competenza. L'ultimo argomento trattato estende l'osservazione sui movimenti di cassa, dove le riscossioni ed i pagamenti effettuati nell'esercizio hanno contribuito, insieme all'eventuale giacenza iniziale di cassa, a formare il saldo conclusivo di tesoreria.



### Contabilità finanziaria e rendiconto

La terza parte del documento, denominata "*Situazione contabile a rendiconto*", approfondisce l'analisi già sviluppata nel punto precedente per osservare l'andamento delle entrate e delle uscite di competenza. Sono inoltre sviluppate delle tematiche di particolare interesse, come il finanziamento del bilancio di parte corrente e di quello in conto capitale risultante a rendiconto, il ricorso a mezzi finanziari provenienti da esercizi precedenti, come l'avanzo e il fondo pluriennale vincolato, e la dinamica nella gestione dei residui. Riguardo a quest'ultimo aspetto, sarà monitorato sia l'andamento dei vecchi residui, con il relativo tasso di smaltimento, che la formazione di nuovi residui provenienti dalla competenza. L'ultimo aspetto sviluppato in questa sezione della relazione riguarderà lo scostamento dalle previsioni iniziali, visto come un indice del grado di attendibilità delle previsioni di entrata e di uscita ipotizzate nella frase di programmazione (DUP).



### Andamento delle entrate

La sezione denominata "*Gestione delle entrate per tipologia*" sviluppa le tematiche relative ai soli movimenti delle entrate, dove le previsioni finali (stanziamenti) sono accostati ai corrispondenti accertamenti (crediti) e movimenti di cassa (riscossioni). Le informazioni contabili abbracciano ciascun titolo di entrata con le diverse tipologie che lo compongono. Sono prese in considerazione, pertanto, le entrate di natura tributaria, i trasferimenti in conto gestione, le entrate extra tributarie, le riduzioni di attività finanziarie, le accensioni di prestiti, le anticipazioni di cassa e, infine, i servizi per conto di terzi. Particolare attenzione merita l'osservazione del grado di accertamento e del tasso di riscossione, visti come la percentuale della previsione di entrata che si è tradotta in credito, o del credito stesso in incasso. Lo scostamento tra la previsione ed il rispettivo accertamento indica, infine, quanto della previsione di bilancio non si sia effettivamente realizzata.



### Gestione della spesa per missione

In questa sezione del documento, denominata “*Gestione della spesa per missione*”, l’attenzione si concentra sul solo versante delle uscite e, in modo specifico, sulla struttura del bilancio composto da missioni poi articolate, ma solo a livello più operativo, in singoli programmi. Viene quindi offerto un quadro d’insieme sui dati contabili della spesa per missione, dando quindi un adeguato risalto allo scostamento che si è verificato tra le previsioni finali e la spesa effettivamente impegnata. In questa prospettiva, si rende così disponibile un quadro attendibile di informazioni sullo stato di realizzazione dei procedimenti di spesa attivati dall’apparato tecnico. L’osservazione si sposta, infine, sul grado di ultimazione dei pagamenti, visti come un indicatore sull’avvenuto completamento dell’intervento previsto. Il tutto, in un’ottica che legge questi fenomeni solo nel loro insieme (elenco delle missioni) mentre l’analisi di dettaglio è sviluppata in un’altra sezione.



### Stato di attuazione delle singole missioni

La relazione al rendiconto, nella sezione denominata “*Stato di attuazione delle singole missioni*”, abbandona la visione d’insieme e pone invece lo sguardo sulle singole missioni, analizzandone lo stato di realizzazione e il grado di ultimazione, oltre che la loro composizione contabile. Di ogni missione è posta in evidenza sia la componente finanziaria della spesa corrente che quella di parte investimento, fornendo una chiave di lettura dello stato di avanzamento della missione articolata in programmi che non è più, come nel punto precedente, a carattere cumulativo. In questa ottica, è posto in risalto l’andamento della gestione (uscite di parte corrente) separandola dalla componente degli investimenti (uscite in C/capitale). I due comparti, infatti, hanno tempi di realizzazione e regole completamente diverse, tali da rendere poco significativa la visione cumulativa. Per ciascuna di esse è individuata anche la composizione contabile.



### Risultati economici e patrimoniali d'esercizio

La contabilità finanziaria, che costituisce il sistema contabile principale e fondamentale per fini autorizzatori e di rendicontazione dei risultati della gestione finanziaria, è affiancato da un’ulteriore contabilità di supporto. La contabilità economico patrimoniale, infatti, ha lo scopo di rilevare i costi (oneri) ed i ricavi (proventi) derivanti dalle transazioni poste in essere dalla pubblica amministrazione. L’ultima sezione della relazione, denominata “*Risultati economici e patrimoniali d’esercizio*”, estende quindi l’attenzione su taluni aspetti che riguardano proprio la lettura economica dei fatti di gestione manifestati nell’esercizio e che hanno comportato, tramite la formazione di costi e ricavi, una modifica sostanziale nella composizione del patrimonio comunale. La variazione di ricchezza, prodotta dalla differenza tra ricavi e costi delle gestioni caratteristica, finanziaria o straordinaria, quindi, ha generato una differenza nel patrimonio netto degna di approfondimento.





## Rispetto del contenuto obbligatorio - Parte 1

### Norme di riferimento

Il contenuto obbligatorio della Relazione sulla gestione è previsto da un sistema articolato di provvedimenti, e precisamente: il Testo unico sugli enti locali (D.Lgs. 267/00); l'Armonizzazione contabile (D.Lgs. 118/11); i Principi generali o postulati (allegato n.1 al D.Lgs.118/11); il Principio contabile applicato sulla programmazione (allegato n.4/1 al D.Lgs. 118/11); il Principio contabile applicato sulla contabilità finanziaria (allegato n.4/2 al D.Lgs. 118/2011); il Principio contabile applicato sulla contabilità economico patrimoniale (Allegato 4/3 al D.Lgs.118/2011). Questo documento rispetta fedelmente le prescrizioni previste da queste norme.

Di seguito, partendo dalle prime due norme richiamate, riporteremo gli obblighi normativi (riferimento e contenuto) con le corrispondenti considerazioni dell'ente.



### Testo unico sugli enti locali (D.Lgs. 267/00)

[D.Lgs.267/00, art.231/1]

**Relazione sulla gestione (richiamo normativo).** La relazione sulla gestione è un documento illustrativo della gestione dell'ente, nonché dei fatti di rilievo verificatisi dopo la chiusura dell'esercizio, contiene ogni eventuale informazione utile ad una migliore comprensione dei dati contabili, ed è predisposto secondo le modalità previste dall'art.11, comma 6, del decreto legislativo 23 giugno 2011, n. 118.

**Considerazioni dell'ente.** Questa relazione è strutturata in modo da garantire una visione d'insieme delle principali operazioni economiche e finanziarie che hanno interessato l'esercizio, compresi gli eventuali fenomeni degni di rilievo maturati dopo il 31/12. Gli argomenti trattati nella Relazione, con annessa eventuale Nota integrativa, rispettano le previsioni di legge richiamate dalla Armonizzazione contabile ed annessi Principi contabili.

### Armonizzazione contabile (D.Lgs. 118/11)

[D.Lgs.118/11, art.11/6a]

**Criteri valutazione (richiamo normativo).** La relazione illustra (..) i criteri di valutazione utilizzati (prescrizione richiamata anche nel PaPR, 13.10.1a).

**Considerazioni dell'ente.** Il rendiconto, al pari degli allegati ufficiali, è stato redatto secondo i principi contabili ufficiali che garantiscono, in virtù della loro corretta applicazione, la comparabilità tra i consuntivi dei diversi esercizi. In particolare:

- i documenti del sistema di bilancio relativi al rendiconto, hanno attribuito gli accertamenti di entrata e gli impegni di uscita ai rispettivi esercizi di competenza "potenziata", ciascuno dei quali coincide con l'anno solare (rispetto del principio n.1 - Annualità);
- il bilancio di questo ente, come il relativo rendiconto, è unico, dovendo fare riferimento ad un'amministrazione che si contraddistingue per essere un'entità giuridica unica. Come conseguenza di ciò, il complesso unitario delle entrate ha finanziato la totalità delle spese. Solo nei casi di deroga espressamente previsti dalla legge, talune fonti di entrata sono state destinate alla copertura di determinate e specifiche spese (rispetto del principio n.2 - Unità);
- il sistema di bilancio, relativamente al rendiconto, comprende tutte le finalità ed i risultati della gestione nonché i valori finanziari, economici e patrimoniali riconducibili a questa amministrazione, in modo da fornire una rappresentazione veritiera e corretta della complessa attività amministrativa prevista ed attuata nell'esercizio. Eventuali contabilità separate, se presenti in quanto espressamente ammesse dalla norma contabile, sono state ricondotte al sistema unico di bilancio entro i limiti temporali dell'esercizio (rispetto del principio n.3 - Universalità);
- tutte le entrate, con i relativi accertamenti, sono state iscritte in bilancio al lordo delle spese sostenute per la riscossione e di altre eventuali oneri ad esse connesse. Allo stesso tempo, tutte le uscite, con i relativi impegni, sono state riportate al lordo delle correlate entrate, senza ricorrere ad eventuali compensazioni di partite (rispetto del principio n.4 - Integrità).

[D.Lgs.118/11, art.11/6b]

**Principali voci contabili (richiamo normativo).** La relazione illustra (..) le principali voci del conto del bilancio (prescrizione richiamata anche nel PaPR, 13.10.1b).

**Considerazioni dell'ente.** Questa relazione, nel suo interno, riporta i prospetti riepilogativi di tutti i principali aggregati di bilancio relativi alla gestione delle entrate, suddivise in Tipologie, ed a quelle delle uscite, raggruppate in Missioni.

[D.Lgs.118/11, art.11/6c]

**Principali variazioni (richiamo normativo).** La relazione illustra (..) le principali variazioni alle previsioni finanziarie intervenute in corso d'anno, comprendendo l'utilizzazione dei fondi

di riserva e gli utilizzi delle quote vincolate accantonate del risultato di amministrazione al 1 gennaio dell'esercizio precedente (prescrizione richiamata anche nel PaPR, 13.10.1c).

**Considerazioni dell'ente.** Durante la gestione sono state rispettati i vincoli di contenuto, competenza deliberativa e tempistica riguardanti le norme di flessibilità di bilancio (vedi quanto riportato nel successivo punto "Principi generali o postulati - Principio generale n.7"). In termini finanziari, le variazioni di bilancio hanno comportato la modifica degli stanziamenti iniziali (Bilancio di previsione) fino ad assumere la configurazione definitiva. Questa relazione, nell'argomento "Scostamento dalle previsioni iniziali", riporta la dimensione di queste variazioni sulle entrate ed uscite indicandone lo scostamento in termini numerici ed anche percentuali.

[D.Lgs.118/11, art.11/6d]

**Quote del risultato** di amministrazione (prescrizione normativa). La relazione illustra (..) l'elenco delle quote vincolate e accantonate del risultato di amministrazione al 31 dicembre dell'esercizio precedente, distinguendo i vincoli derivanti dalla legge e dai principi contabili, dai trasferimenti, da mutui e altri finanziamenti, vincoli formalmente attribuiti dall'ente (prescrizione richiamata anche nel PaPR, 13.10.1d).

**Considerazioni dell'ente.** Il risultato di amministrazione è stato calcolato e poi scomposto nelle singole componenti (fondi accantonati, vincolati, destinati agli investimenti, non vincolati), e questo al fine di conservare l'eventuale vincolo di destinazione dei singoli elementi costituenti. Questa relazione, nell'argomento "Risultato di amministrazione complessivo", riporta l'elenco delle principali voci di scomposizione del risultato.

Se ritenuto necessario, ulteriori elementi di valutazione e/o dettaglio dal contenuto prettamente tecnico saranno trattati nell'eventuale Nota integrativa al rendiconto.

[D.Lgs.118/11, art.11/6e]

**Residui in sofferenza (richiamo normativo).** La relazione illustra (..) le ragioni della persistenza dei residui con anzianità superiore ai cinque anni e di maggiore consistenza, nonché sulla fondatezza degli stessi (prescrizione richiamata anche nel PaPR, 13.10.1e).

**Considerazioni dell'ente.** La chiusura del rendiconto è stata preceduta dalla ricognizione dei residui attivi relativi ad esercizi pregressi (riaccertamento ordinario) per verificare la fondatezza della rispettiva posizione giuridica originaria ed il permanere nel tempo della posizione creditoria. La ricognizione dei residui attivi ha permesso di individuare e gestire contabilmente le possibili situazioni dei crediti di dubbia e difficile esazione, di quelli riconosciuti assolutamente inesigibili, dei crediti riconosciuti insussistenti per la sopravvenuta estinzione legale del diritto o per l'indebito o erroneo accertamento originario del diritto al credito. L'eventuale presenza a rendiconto di situazioni attive di sofferenza, anche relativa ad eventuali residui attivi di anzianità superiore al quinquennio, è pertanto contabilmente giustificata.

Se ritenuto necessario, ulteriori elementi di valutazione e/o dettaglio dal contenuto prettamente tecnico saranno trattati nell'eventuale Nota integrativa al rendiconto.

[D.Lgs.118/11, art.11/6f]

**Anticipazione tesoreria (richiamo normativo).** La relazione illustra (..) l'elenco delle movimentazioni effettuate nel corso dell'esercizio sui capitoli di entrata e di spesa riguardanti l'anticipazione, evidenziando l'utilizzo medio e l'utilizzo massimo dell'anticipazione nel corso dell'anno, nel caso in cui il conto del bilancio, in deroga al principio generale dell'integrità, espone il saldo al 31 dicembre dell'anticipazione attivata al netto dei relativi rimborsi (prescrizione richiamata anche nel PaPR, 13.10.1f).

**Considerazioni dell'ente.** Per quanto riguarda il ricorso all'eventuale anticipazione di tesoreria, l'ente persegue un comportamento operativo teso ad evitare, o quanto meno a contenere, l'esposizione a breve verso il sistema bancario per non appesantire il bilancio con un'eccessiva spesa per interessi passivi.

Se ritenuto necessario, ulteriori elementi di valutazione e/o dettaglio dal contenuto prettamente tecnico saranno trattati nell'eventuale Nota integrativa al rendiconto.

[D.Lgs.118/11, art.11/6g]

**Diritti reali godimento (richiamo normativo).** La relazione richiama (..) l'elencazione dei diritti reali di godimento e la loro illustrazione.

**Considerazioni dell'ente.** Riguardo ai diritti reali di godimento, e cioè diritti che l'uomo può esercitare sui beni suscettibili che si trovano nella sua sfera di controllo o di esercizio (diritto di superficie, enfiteusi, usufrutto, uso, abitazione e servitù prediali), non ci sono particolari situazioni degne di nota rispetto quanto eventualmente segnalato in allegato al conto del patrimonio dell'ente (prescrizione richiamata anche nel PaPR, 13.10.1g).

Se ritenuto necessario, ulteriori elementi di valutazione e/o dettaglio dal contenuto prettamente tecnico saranno trattati nell'eventuale Nota integrativa al rendiconto.

[D.Lgs.118/11, art.11/6h]

**Organismi strumentali (richiamo normativo).** La relazione riprende (..) l'elenco dei propri enti e organismi strumentali, con la precisazione che i relativi rendiconti o bilanci di esercizio sono consultabili nel proprio sito internet (prescrizione richiamata anche nel PaPR, 13.10.1h)..

**Considerazioni dell'ente.** Le aziende speciali, e più in generale gli organi strumentali intimamente collegati all'ente che le ha costituite, sono soggetti a limiti stringenti riguardo al possibile svolgimento dell'attività al di fuori del territorio di appartenenza. Al pari delle

partecipazioni in società, la costituzione di un'entità giuridica strumentale vincola l'ente per un periodo non breve, portando con se sia vantaggi che problemi di sostenibilità nel tempo. Per quanto riguarda questo specifico esercizio, non ci sono state modifiche alla situazione preesistente degne di nota.

Se ritenuto necessario, ulteriori elementi di valutazione e/o dettaglio dal contenuto prettamente tecnico saranno trattati nell'eventuale Nota integrativa al rendiconto.

[D.Lgs.118/11, art.11/6i]

**Partecipazioni (richiamo normativo).** La relazione riprende (..) l'elenco delle partecipazioni dirette possedute con l'indicazione della relativa quota percentuale (prescrizione richiamata anche nel PaPR, 13.10.1i).

**Considerazioni dell'ente.** La legge attribuisce all'ente la facoltà di gestire i servizi pubblici locali anche per mezzo di società private, direttamente costituite o partecipate, ed indica così un modulo alternativo di gestione rispetto alla classica azienda speciale

Se ritenuto necessario, ulteriori elementi di valutazione e/o dettaglio dal contenuto prettamente tecnico saranno trattati nell'eventuale Nota integrativa al rendiconto.

[D.Lgs.118/11, art.11/6j]

**Crediti/debiti incrociati (richiamo normativo).** La relazione descrive (..) gli esiti della verifica dei crediti e debiti reciproci con i propri enti strumentali e le società controllate e partecipate. La predetta informativa, asseverata dai rispettivi organi di revisione, evidenzia analiticamente eventuali discordanze e ne fornisce la motivazione (prescrizione richiamata anche nel PaPR, 13.10.1j).

**Considerazioni dell'ente.** La verifica sulla corrispondenza delle eventuali posizioni patrimoniali incrociate è effettuata in sede di predisposizione del bilancio consolidato, se obbligatorio. Il riscontro generico sulle poste finanziarie dell'ente non ha rilevato, comunque, particolari situazioni di questa natura.

Se ritenuto necessario, ulteriori elementi di valutazione e/o dettaglio dal contenuto prettamente tecnico saranno trattati nell'eventuale Nota integrativa al rendiconto.

[D.Lgs.118/11, art.11/6k]

**Strumenti derivati (richiamo normativo).** La relazione descrive (..) gli oneri e gli impegni sostenuti, derivanti da contratti relativi a strumenti finanziari derivati o da contratti di finanziamento che includono una componente derivata (prescrizione richiamata anche nel PaPR, 13.10.1k).

**Considerazioni dell'ente.** Per "strumenti derivati" si intendono i prodotti offerti dal mercato creditizio il cui valore dipende dall'andamento di un'attività sottostante che può essere di natura finanziaria, come ad esempio i titoli azionari, i tassi di interesse o l'andamento dei cambi, oppure di natura reale, come nel caso di oro, petrolio, e così via.

Se ritenuto necessario, ulteriori elementi di valutazione e/o dettaglio dal contenuto prettamente tecnico saranno trattati nell'eventuale Nota integrativa al rendiconto.

[D.Lgs.118/11, art.11/6l]

**Garanzie prestate (richiamo normativo).** La relazione descrive (..) l'elenco delle garanzie principali o sussidiarie prestate dall'ente a favore di enti e di altri soggetti ai sensi delle leggi vigenti, con l'indicazione delle eventuali richieste di escussione nei confronti dell'ente (prescrizione richiamata anche nel PaPR, 13.10.1l).

**Considerazioni dell'ente.** L'amministrazione può legittimamente concedere delle garanzie principali o sussidiarie a favore di altri soggetti e sottoscrivere i rispettivi documenti che vincolano l'ente nel tempo. Dal punto di vista prettamente patrimoniale, il valore complessivo delle garanzie prestate è riportato tra i conti d'ordine della contabilità economica mentre la concessione della singola garanzia non richiede, di regola, alcuna specifica registrazione finanziaria, né è soggetta a particolari restrizioni.

Se ritenuto necessario, ulteriori elementi di valutazione e/o dettaglio dal contenuto prettamente tecnico saranno trattati nell'eventuale Nota integrativa al rendiconto.

[D.Lgs.118/11, art.11/6m]

**Patrimonio immobiliare (richiamo normativo).** La relazione richiama (..) l'elenco descrittivo dei beni appartenenti al patrimonio immobiliare dell'ente alla data di chiusura dell'esercizio cui il conto si riferisce, con l'indicazione delle rispettive destinazioni e degli eventuali proventi da essi prodotti (prescrizione richiamata anche nel PaPR, 13.10.1m).

**Considerazioni dell'ente.** Il patrimonio immobiliare, come aggregato autonomo delle immobilizzazioni materiali del conto patrimoniale, è composto dai terreni, fabbricati, infrastrutture, impianti e macchinari ed altre voci simili. Il valore complessivo è riportato nell'argomento "Conto del patrimonio" di questa relazione mentre l'elenco dettagliato dei singoli cespiti è invece contenuto nell'inventario dei beni, a cui si rinvia.

[D.Lgs.118/11, art.11/6n]

**Nota integrativa (richiamo normativo).** La relazione riprende (..) gli elementi richiesti dall'articolo 2427 e dagli altri articoli del codice civile, nonché da altre norme di legge e dai documenti sui principi contabili applicabili (prescrizione richiamata anche nel PaPR, 13.10.1n).

**Considerazioni dell'ente.** Questo documento ufficiale si compone della Relazione sulla gestione, propriamente detta ed integrata, qualora se ne ravveda la necessità o l'opportunità, dalla corrispondente Nota integrativa dal contenuto prettamente tecnico. Mentre le informazioni di rendiconto riconducibili alle scelte originariamente disposte con il

DUP sono presenti nella Relazione sulla gestione, le informazioni riconducibili a competenze di natura solo tecnica possono invece essere riportate nella Nota integrativa al rendiconto. In questo ultimo caso, il contenuto della Nota integrativa diventa parte integrante della Relazione sulla gestione, propriamente detta.

Se ritenuto necessario, pertanto, ulteriori elementi di valutazione e/o dettaglio dal contenuto prettamente tecnico saranno trattati nell'eventuale Nota integrativa.

[D.Lgs.118/11, art.11/6o] **Risultati gestione** (richiamo normativo). La relazione riporta (..) altre informazioni riguardanti i risultati della gestione, richieste dalla legge o necessarie per l'interpretazione del rendiconto (prescrizione richiamata anche nel PaPR, 13.10.1o).

**Considerazioni dell'ente.** Questa relazione, nelle sezioni denominate rispettivamente "Risultati finanziari d'esercizio" e "Situazione contabile a rendiconto", descrive ogni elemento di natura finanziaria ritenuto necessario o utile per la corretta interpretazione di questo rendiconto d'esercizio.

## Rispetto del contenuto obbligatorio - Parte 2

### Norme di riferimento

Il contenuto obbligatorio della Relazione sulla gestione è previsto da un sistema articolato di provvedimenti, e precisamente: il Testo unico sugli enti locali (D.Lgs. 267/00); l'Armonizzazione contabile (D.Lgs. 118/11); i Principi generali o postulati (allegato n.1 al D.Lgs.118/11); il Principio contabile applicato sulla programmazione (allegato n.4/1 al D.Lgs. 118/11); il Principio contabile applicato sulla contabilità finanziaria (allegato n.4/2 al D.Lgs. 118/2011); il Principio contabile applicato sulla contabilità economico patrimoniale (Allegato 4/3 al D.Lgs.118/2011). Questo documento rispetta fedelmente le prescrizioni previste da queste norme.

Di seguito, riporteremo gli obblighi previsti dai principi contabili (riferimento e contenuto) con le corrispondenti considerazioni dell'ente.



### Principi generali o postulati

[Principio generale n.7]

**Flessibilità (previsione normativa).** È necessario che nella relazione illustrativa delle risultanze di esercizio si dia adeguata informazione sul numero, sull'entità e sulle ragioni che hanno portato a variazioni di bilancio in applicazione del principio e altresì sull'utilizzo degli strumenti ordinari di flessibilità previsti nel bilancio di previsione.

**Considerazioni dell'ente.** Durante la gestione sono stati rispettati i vincoli di contenuto, competenza deliberativa e tempistica riguardanti le norme di flessibilità di bilancio. In particolare, sono stati osservati i seguenti richiami di legge:

- il bilancio di previsione finanziario può subire variazioni nel corso dell'esercizio di competenza e di cassa sia nella parte prima, relativa alle entrate, che nella parte seconda, relativa alle spese, per ciascuno degli esercizi considerati nel documento (D.Lgs. 267/00, art.175/1);
- le variazioni al bilancio sono di competenza dell'organo consiliare salvo quelle previste dai commi 5-bis (variazioni di competenza dell'organo esecutivo) e 5-quater (variazioni di competenza del responsabile finanziario) (D.Lgs. 267/00, art.175/2);
- le variazioni al bilancio possono essere deliberate non oltre il 30 novembre di ciascun anno, fatte salve le variazioni che possono essere deliberate sino al 31 dicembre (istituzione di tipologie di entrata a destinazione vincolata e il correlato programma di spesa; istituzione di tipologie di entrata senza vincolo di destinazione, con stanziamento pari a zero, a seguito di accertamento e riscossione di entrate non previste in bilancio; utilizzo delle quote del risultato di amministrazione vincolato ed accantonato per le finalità per le quali sono stati previsti; reimputazione agli esercizi in cui sono esigibili, di obbligazioni riguardanti entrate vincolate già assunte e, se necessario, delle spese correlate; variazioni delle dotazioni di cassa; variazioni di competenza del responsabile finanziario; variazioni degli stanziamenti riguardanti i versamenti ai conti di tesoreria statale intestati all'ente e i versamenti a depositi bancari intestati all'ente) (D.Lgs. 267/00, art.175/3);
- mediante la variazione di assestamento generale, deliberata dall'organo consiliare dell'ente entro il 31 luglio di ciascun anno, si attua la verifica generale di tutte le voci di entrata e di uscita, compreso il fondo di riserva ed il fondo di cassa, al fine di assicurare il mantenimento del pareggio di bilancio (D.Lgs. 267/00, art.175/8);
- i prelevamenti dal fondo di riserva, dal fondo di riserva di cassa e dai fondi spese potenziali sono di competenza dell'organo esecutivo e possono essere deliberati sino al 31 dicembre di ciascun anno (D.Lgs. 267/00, art.176/1).

### Principio contabile applicato concernente la programmazione di bilancio

[PaPR, 13.10.1]

**Relazione sulla gestione.** La Relazione è un documento illustrativo della gestione dell'ente, nonché dei fatti di rilievo verificatisi dopo la chiusura dell'esercizio. Contiene ogni eventuale informazione utile ad una migliore comprensione dei dati contabili ed illustra (...omissis).

**Considerazioni dell'ente.** Il principio contabile riproduce esattamente quanto già previsto dall'omonimo articolo del decreto legislativo sull'armonizzazione contabile ed a cui, pertanto, si rimanda (vedi più sopra le considerazioni dell'ente sull'avvenuto rispetto delle identiche prescrizioni richiamate dal D.Lgs.118/11, art.11/6).

[PaPR, 13.10.2]

**Quote vincolate, accantonate e destinate del risultato.** La relazione riepiloga e illustra gli utilizzi delle quote vincolate e accantonate del risultato di amministrazione al 1 gennaio dell'esercizio e gli elenchi analitici delle quote vincolate, accantonate e destinate agli

investimenti che compongono il risultato di amministrazione descrivendo, con riferimento alle componenti, più rilevanti:

- a) la gestione delle entrate vincolate e destinate agli investimenti provenienti dagli esercizi precedenti, confluite nel risultato di amministrazione al 1 gennaio dell'esercizio oggetto di rendiconto: l'importo applicato al bilancio, le spese impegnate e pagate nel corso dell'esercizio di riferimento finanziate da tali risorse, la cancellazione dei residui, il loro importo alla fine dell'esercizio e le cause che non hanno ancora consentito di spenderle;
- b) le riduzioni dei fondi provenienti dagli esercizi precedenti, distinguendo gli utilizzi effettuati nel rispetto delle finalità e le riduzioni determinate dal venire meno dei rischi e delle passività potenziali per i quali erano stati accantonati;
- c) la formazione di nuove economie di spesa, finanziate da entrate vincolate e destinate agli investimenti ed accertate nel corso dell'esercizio; il loro importo e le cause che hanno determinato le economie di spesa;
- d) le motivazioni della costituzione di nuovi e maggiori accantonamenti finanziati da entrate accertate nel corso dell'esercizio, indicando, per quelli effettuati in sede di predisposizione del rendiconto, se tali accantonamenti hanno determinato un incremento del disavanzo di amministrazione e le cause che non hanno consentito di effettuarli nel bilancio.

**Considerazioni dell'ente.** L'ente, se ne ricorrevano i presupposti e comunque in modo unitario con gli altri prospetti obbligatori di rendiconto, ha predisposto gli allegati denominati a/1, a/2 ed a/3 che riportano in modo esauriente le informazioni richieste, e precisamente:

- Allegato a/1 (elenco analitico delle risorse accantonate nel risultato di amministrazione finale). Individua, in modo separato: a) le risorse accantonate all'inizio esercizio; b) quelle accantonate applicate in entrata al bilancio (utilizzo dei fondi accantonati attraverso l'applicazione in bilancio della corrispondente quota del risultato di amministrazione); c) le risorse accantonate stanziare nella parte spesa del bilancio; d) gli ulteriori accantonamenti effettuati in sede di rendiconto ed i corrispondenti utilizzi; e) la consistenza finale degli accantonamenti effettuati in sede di rendiconto.

- Allegato a/2 (elenco analitico delle risorse vincolate nel risultato di amministrazione). Individua, in modo separato: a) le risorse vincolate nel risultato di amministrazione presunto; b) le risorse vincolate applicate al bilancio; c) entrate vincolate accertate nell'esercizio; d) gli impegni finanziati da entrate vincolate accertate nell'esercizio o da quote vincolate del risultato di amministrazione; e) il FPV a rendiconto finanziato da entrate vincolate accertate nell'esercizio o da quote vincolate del risultato di amministrazione; f) la cancellazione di residui attivi vincolati, l'eliminazione del vincolo su quote del risultato di amministrazione e la cancellazione di residui passivi finanziati da risorse vincolate (gestione dei residui); g) la cancellazione di impegni finanziati da FPV dopo l'approvazione del rendiconto precedente e non reimpegnati nell'esercizio; h) le risorse vincolate a rendiconto; i) le risorse vincolate nel risultato di amministrazione.

- Allegato a/3 (elenco analitico delle risorse destinate agli investimenti nel risultato di amministrazione). Individua, in modo separato: a) le risorse destinate agli investimenti nel bilancio iniziale; b) le entrate destinate agli investimenti accertate nell'esercizio; c) gli impegni dell'esercizio finanziati da entrate destinate accertate nell'esercizio o da quote destinate del risultato di amministrazione; d) il FPV a rendiconto finanziato da entrate destinate accertate nell'esercizio o da quote destinate del risultato di amministrazione; e) la cancellazione di residui attivi costituiti da risorse destinate agli investimenti, l'eliminazione della destinazione su quote del risultato di amministrazione e la cancellazione di residui passivi finanziati da risorse destinate agli investimenti (gestione dei residui); f) le risorse destinate agli investimenti a rendiconto.

[PaPR, 13.10.2 (segue)]

**Accantonamenti nel risultato di amministrazione.** Infine la relazione da atto della congruità di tutti gli accantonamenti nel risultato di amministrazione al 31 dicembre dell'esercizio cui il rendiconto si riferisce e le motivazioni delle eventuali differenze rispetto agli accantonamenti minimi obbligatori previsti dai principi contabili.

**Considerazioni dell'ente.** La quota accantonata del risultato di amministrazione è costituita dall'accantonamento al fondo crediti di dubbia esigibilità e dagli accantonamenti per le passività potenziali (fondi spese e rischi). In presenza di crediti di dubbia e difficile esazione accertati nell'esercizio, è stato quindi effettuato, nei limiti di legge, un accantonamento al fondo crediti di dubbia esigibilità vincolando una quota dell'avanzo di amministrazione. L'accantonamento complessivo è stato invece ridotto in presenza di un credito, già oggetto di accantonamento, successivamente dichiarato inesigibile ed eliminato dai residui attivi. In presenza di un'obbligazione passiva condizionata al verificarsi di un evento, come l'esito del giudizio o del ricorso pendente, l'ente ha invece valutato se procedere ad accantonare in un fondo rischi le risorse necessarie per il pagamento degli oneri previsti dalla sentenza, stanziando nell'esercizio le relative spese e destinate, a fine esercizio, ad incrementare la quota del risultato destinata a coprire le eventuali spese della sentenza definitiva.

[PaPR, 13.10.3]

**Ripiano disavanzi pregressi.** La relazione analizza, se l'ente si trova in questa particolare situazione, la quota di disavanzo ripianata nel corso dell'esercizio distinguendo il disavanzo riferibile al riaccertamento straordinario da quello derivante dalla gestione.

**Considerazioni dell'ente.** Non ci sono considerazioni da fare sull'argomento in questione, dato che tutti i dati relativi al risultato di amministrazione sono già riportati nel corrispondente prospetto obbligatorio allegato al rendiconto di gestione.

### Principio contabile applicato concernente la contabilità finanziaria

[PaCF, 3.7.5]

**Quota avanzo costituito da stima di residui attivi da tributi.** La componente dell'avanzo costituita da residui attivi (*..di entrate tributarie*) accertati sulla base di stime è evidenziata nella rappresentazione dell'avanzo di amministrazione.

**Considerazioni dell'ente.** L'ente, in presenza di residui attivi originati da accertamenti effettuati con criteri di stima, sempre relativi a casistiche espressamente autorizzate dalla legge o dai principi contabili, ha periodicamente effettuato la verifica sul grado di realizzazione di tali residui attivi e provvedendo, nel caso se ne rilevasse la necessità, all'eventuale operazione contabile di riaccertamento.

[PaCF, 5.2]

**Operazioni IVA.** L'ente fornisce informazioni riguardanti la gestione IVA nella relazione sulla gestione al consuntivo.

**Considerazioni dell'ente.** Nelle contabilità fiscalmente rilevanti dell'ente, le entrate e le spese sono state contabilizzate al lordo di IVA mentre per la determinazione della posizione IVA sono state adottate le scritture richieste dalle specifiche norme fiscali (registri IVA). L'ente, acquirente dei beni o servizi relativi allo svolgimento di attività per le quali non è soggetto passivo di IVA, ha provveduto a versare l'imposta sul valore aggiunto direttamente all'erario invece che al fornitore, effettuando così la scissione del pagamento dell'imponibile rispetto a quello dall'IVA (split payment). Ci si è anche avvalsi della facoltà di non effettuare il versamento IVA contestualmente al pagamento della fattura ma in sede di versamento periodico dell'imposta.

### Principio contabile applicato concernente la contabilità economico-patrimoniale

[PaCE, 4.28]

**Sopravvenienze attive e insussistenze del passivo.** Sono indicati in tali voci i proventi, di competenza economica di esercizi precedenti, che derivano da incrementi a titolo definitivo del valore di attività (decrementi del valore di passività) rispetto alle stime precedentemente operate. Trovano allocazione in questa voce i maggiori crediti derivanti dal riaccertamento dei residui attivi effettuato nell'esercizio considerato e le altre variazioni positive del patrimonio non derivanti dal conto del bilancio, quali ad esempio, donazioni, acquisizioni gratuite, rettifiche positive per errori di rilevazione e valutazione nei precedenti esercizi. Nella relazione illustrativa al rendiconto deve essere dettagliata la composizione della voce.

**Considerazioni dell'ente.** Non ci sono particolari considerazioni da riportare sulle variazioni dell'attivo patrimoniale conseguenti al riaccertamento ordinario dei residui attivi, sulla variazione del passivo prodotta dal riaccertamento ordinario dei residui passivi, o relative a situazioni di natura particolare che abbiano comunque comportato modifiche significative nella consistenza delle attività o passività patrimoniali.

[PaCE, 4.36]

**Risultato economico.** Nel caso di errori dello stato patrimoniale iniziale la rettifica della posta patrimoniale deve essere rilevata in apposito prospetto, contenuto nella relazione sulla gestione allegata al rendiconto, il cui saldo costituisce una rettifica del patrimonio netto.

**Considerazioni dell'ente.** Non ci sono particolari segnalazioni da riferire circa la riapertura dell'attivo e del passivo patrimoniale rispetto all'ultima consistenza finale approvata. Le eventuali rettifiche conseguenti alla correzione di errori della precedente chiusura, pur comportando una variazione direttamente imputabile al patrimonio netto, non hanno modificato sostanzialmente l'equilibrio del conto patrimoniale.

[PaCE, 6.1.3]

**Partecipazioni.** La relazione sulla gestione allegata al rendiconto indica il criterio di valutazione adottato per tutte le partecipazioni azionarie e non azionarie in enti e società controllate e partecipate (se il costo storico o il metodo del patrimonio netto). La relazione illustra altresì le variazioni dei criteri di valutazione rispetto al precedente esercizio.

**Considerazioni dell'ente.** Le partecipazioni immobilizzate, sia azionarie che non, sono valutate con il criterio del costo, ridotto delle perdite durevoli di valore. Le partecipazioni in imprese controllate sono valutate in base al metodo del patrimonio netto. A tal fine, l'utile o la perdita d'esercizio della partecipata, debitamente rettificato, per la quota di pertinenza, porta ad un incremento o ad una riduzione del valore della partecipazione azionaria. Nell'esercizio successivo, a seguito dell'approvazione del rendiconto della gestione, gli eventuali utili derivanti dall'applicazione del metodo del patrimonio netto comportano l'iscrizione di una specifica riserva del patrimonio netto vincolata (PaCE 6.1.3a-b).

[PaCE, 6.3]

**Patrimonio netto.** L'amministrazione è chiamata a fornire un'adeguata informativa, nella relazione sulla gestione, sulla copertura dei risultati economici negativi di esercizio.

**Considerazioni dell'ente.** L'eventuale presenza di una variazione negativa (riduzione) nel patrimonio netto di questo esercizio rispetto a quello immediatamente precedente non produce effetti significativi sull'equilibrio patrimoniale, data la funzione prettamente conoscitiva della contabilità economico patrimoniale ( o solo patrimoniale) dell'ente pubblico.

[PaCE, 6.4]

**Fondi rischi e oneri del passivo.** Con l'espressione "passività potenziali" ci si riferisce a passività connesse a "potenzialità", cioè a situazioni già esistenti ma con esito pendente in quanto si risolveranno in futuro. Se una perdita connessa a una potenzialità è stata iscritta in bilancio, la situazione d'incertezza e l'ammontare dell'importo iscritto in bilancio sono indicati in nota integrativa se tali informazioni sono necessarie per una corretta comprensibilità del bilancio.

**Considerazioni dell'ente.** Non ci sono ulteriori elementi da introdurre in aggiunta a quanto già riportato, riguardo allo stesso fenomeno, nel precedente punto "PaPR, 13.10.2 - Accantonamenti nel risultato di amministrazione" .



# **RISULTATI FINANZIARI D'ESERCIZIO**



## Programmazione ed equilibri finali di bilancio

### Programmazione iniziale ed equilibri definitivi

Il consiglio, con l'approvazione del documento unico di programmazione (DUP), aveva a suo tempo identificato gli obiettivi generali e destinato le risorse di bilancio. Il tutto, rispettando il pareggio tra risorse destinate (entrate) e relativi impieghi (uscite). Nel corso dell'esercizio, con le variazioni intervenute e in seguito all'applicazione del criterio di esigibilità dell'entrata e della spesa, gli stanziamenti hanno subito modifiche fino ad assestarsi nella configurazione finale, dove le previsioni assestate di entrata e di uscita continuano ad essere in equilibrio. Durante la gestione, l'amministrazione ha agito in quattro direzioni ben definite, e cioè la gestione corrente, gli interventi negli investimenti, l'utilizzo dei movimenti di fondi e la registrazione dei servizi per conto di terzi, dove ognuno di questi ambiti può essere inteso come un'entità autonoma. Di norma, le scelte inerenti le missioni con i relativi programmi riguardano solo i primi due contesti (corrente e investimenti) perché i servizi C/terzi sono semplici partite di giro mentre i movimenti di fondi interessano operazioni di entrata e uscita che si compensano. Le tabelle riportano gli equilibri definitivi di bilancio.



Entrate correnti (Stanzamenti comp.)		Uscite correnti (Stanzamenti comp.)	
Tributi (+)	4.239.782,44	Spese correnti (+)	6.318.667,15
Trasferimenti correnti (+)	909.176,70	Sp. correnti assimilabili a investimenti (-)	0,00
Extratributarie (+)	1.353.305,25	Rimborso di prestiti (+)	229.775,82
Entr. correnti specifiche per investimenti (-)	67.000,00	Impieghi ordinari	<b>6.548.442,97</b>
Entr. correnti generiche per investimenti (-)	0,00	Disavanzo applicato a bilancio corrente (+)	0,00
Risorse ordinarie	<b>6.435.264,39</b>	Investimenti assimilabili a sp. correnti (+)	0,00
FPV per spese correnti (FPV/E) (+)	94.951,40	Impieghi straordinari	<b>0,00</b>
Avanzo a finanziamento bil. corrente (+)	18.227,18		
Entrate C/capitale per spese correnti (+)	0,00		
Accensione prestiti per spese correnti (+)	0,00		
Risorse straordinarie	<b>113.178,58</b>		
<b>Totale</b>	<b>6.548.442,97</b>	<b>Totale</b>	<b>6.548.442,97</b>

Entrate investimenti (Stanzamenti comp.)		Uscite investimenti (Stanzamenti comp.)	
Entrate in C/capitale (+)	1.114.504,47	Spese in conto capitale (+)	4.500.888,66
Entrate C/capitale per spese correnti (-)	0,00	Investimenti assimilabili a sp. correnti (-)	0,00
Risorse ordinarie	<b>1.114.504,47</b>	Impieghi ordinari	<b>4.500.888,66</b>
FPV per spese in C/capitale (FPV/E) (+)	1.845.633,75	Sp. correnti assimilabili a investimenti (+)	0,00
Avanzo a finanziamento investimenti (+)	1.473.750,44	Incremento di attività finanziarie (+)	0,00
Entrate correnti che finanziano invest. (+)	67.000,00	Attività finanz. assimilabili a mov. fondi (-)	0,00
Riduzioni di attività finanziarie (+)	0,00	Impieghi straordinari	<b>0,00</b>
Attività finanz. assimilabili a mov. fondi (-)	0,00		
Accensione prestiti (+)	0,00		
Accensione prestiti per spese correnti (-)	0,00		
Risorse onerose	<b>3.386.384,19</b>		
<b>Totale</b>	<b>4.500.888,66</b>	<b>Totale</b>	<b>4.500.888,66</b>

Riepilogo entrate 2021		Riepilogo uscite 2021	
Correnti (+)	6.548.442,97	Correnti (+)	6.548.442,97
Investimenti (+)	4.500.888,66	Investimenti (+)	4.500.888,66
Movimenti di fondi (+)	500.000,00	Movimenti di fondi (+)	500.000,00
Entrate destinate ai programmi	<b>11.549.331,63</b>	Uscite destinate ai programmi	<b>11.549.331,63</b>
Servizi conto terzi	1.269.000,00	Servizi conto terzi	1.269.000,00
Altre entrate	<b>1.269.000,00</b>	Altre uscite	<b>1.269.000,00</b>
<b>Totale</b>	<b>12.818.331,63</b>	<b>Totale</b>	<b>12.818.331,63</b>

## Risultato di amministrazione

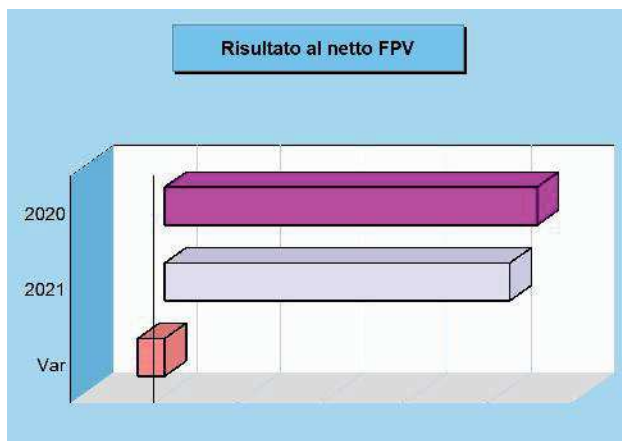
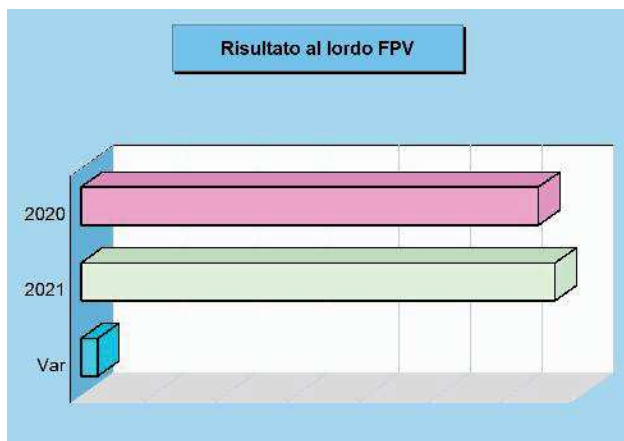
### Rendiconto e risultato di esercizio

Il conto consuntivo è il documento ufficiale con cui ogni amministrazione rende conto ai cittadini su come siano stati realmente impiegati i soldi pubblici gestiti in un determinato arco di tempo (esercizio). Conti alla mano, si tratta di spiegare dove e come sono state gestite le risorse reperite nell'anno e di misurare gli effettivi risultati conseguiti, questi ultimi ottenuti con il lavoro messo in atto dall'intera struttura. L'obiettivo è quello di misurare lo stato di salute dell'ente, confrontando le aspettative con i risultati oggettivi. Il rendiconto può terminare con un risultato positivo, chiamato avanzo, oppure in disavanzo. Le tabelle, con i rispettivi grafici, riportano il risultato conseguito negli ultimi due esercizi con il relativo scostamento (variazione di periodo).



### Risultato 2021 e tendenza in atto

Denominazione		2020	2021	Variazione
Fondo di cassa iniziale	(+)	2.442.238,27	2.973.524,53	531.286,26
Riscossioni	(+)	7.387.311,18	8.050.165,39	662.854,21
Pagamenti	(-)	6.856.024,92	8.072.213,23	1.216.188,31
Situazione contabile di cassa				
Pagamenti per azioni esecutive non regolarizzate al 31.12	(-)	2.973.524,53	2.951.476,69	-22.047,84
Fondo di cassa finale		2.973.524,53	2.951.476,69	-22.047,84
Residui attivi	(+)	5.739.700,64	5.830.083,75	90.383,11
Residui passivi	(-)	2.318.140,25	2.152.357,11	-165.783,14
Risultato contabile (al lordo FPV/U)				
		<b>6.395.084,92</b>	<b>6.629.203,33</b>	<b>234.118,41</b>
FPV per spese correnti (FPV/U)	(-)	94.951,40	83.506,53	-11.444,87
FPV per spese in C/capitale (FPV/U)	(-)	1.845.633,75	2.415.314,73	569.680,98
Risultato effettivo				
		<b>4.454.499,77</b>	<b>4.130.382,07</b>	<b>-324.117,70</b>



### Composizione del risultato 2021 e copertura dei vincoli

#### Vincoli sul risultato

Parte accantonata	(b)	2.338.361,19
Parte vincolata	(c)	1.403.545,43
Parte destinata agli investimenti	(d)	51.430,77
<b>Vincoli complessivi</b>		<b>3.793.337,39</b>

#### Verifica sulla copertura effettiva dei vincoli

Risultato di amministrazione	(a)	4.130.382,07
Vincoli complessivi		3.793.337,39
<b>Differenza (a-b-c-d) (e)</b>		<b>337.044,68</b>
Eccedenza dell'avanzo sui vincoli		337.044,68
Disavanzo da ripianare per il ripristino dei vincoli		-

## Risultato di gestione

### Gestione della competenza e FPV

Il conto del bilancio, quale sintesi contabile dell'intera attività finanziaria, si chiude con un risultato di avanzo o disavanzo, originato dal risultato ottenuto dalle gestioni di competenza e residui. La somma dei due importi fornisce il valore totale del risultato mentre l'analisi disaggregata offre maggiori informazioni su come l'ente, in concreto, abbia finanziato il fabbisogno di spesa del singolo esercizio. Il criterio di attribuzione del singolo impegno nell'esercizio in cui la spesa diventerà esigibile, ottenuto con l'applicazione della tecnica del fondo pluriennale vincolato, altera in modo artificiale il risultato della competenza perché riduce l'importo degli impegni conservati nell'esercizio. Questo difetto viene corretto considerando il FPV in spesa "come impegnato".



#### Entrate correnti (Accertamenti comp.)

Tributi (+)	4.187.013,02
Trasferimenti correnti (+)	899.667,99
Extratributarie (+)	1.172.355,53
Entr. correnti specifiche per investimenti (-)	59.900,00
Entr. correnti generiche per investimenti (-)	0,00
Risorse ordinarie	<b>6.199.136,54</b>
FPV per spese correnti (FPV/E) (+)	94.951,40
Avanzo a finanziamento bil. corrente (+)	18.227,18
Entrate C/capitale per spese correnti (+)	0,00
Accensione prestiti per spese correnti (+)	0,00
Risorse straordinarie	<b>113.178,58</b>
<b>Totale</b>	<b>6.312.315,12</b>

#### Uscite correnti (Impegni comp.)

Spese correnti (+)	5.234.601,82
Sp. correnti assimilabili a investimenti (-)	0,00
Rimborso di prestiti (+)	194.256,13
Impieghi ordinari	<b>5.428.857,95</b>
FPV per spese correnti (FPV/U) (+)	83.506,53
Disavanzo applicato a bilancio corrente (+)	0,00
Fondo anticipazione liquidità (+)	0,00
Investimenti assimilabili a sp. correnti (+)	0,00
Impieghi straordinari	<b>83.506,53</b>
<b>Totale</b>	<b>5.512.364,48</b>

#### Entrate investimenti (Accertamenti comp.)

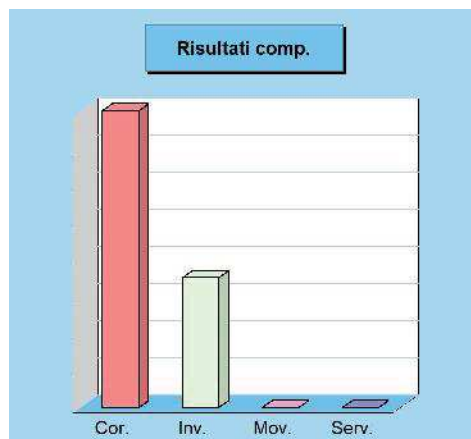
Entrate in C/capitale (+)	1.113.273,36
Entrate C/capitale per spese correnti (-)	0,00
Risorse ordinarie	<b>1.113.273,36</b>
FPV per spese in C/capitale (FPV/E) (+)	1.845.633,75
Avanzo a finanziamento investimenti (+)	1.473.750,44
Entrate correnti che finanziano invest. (+)	59.900,00
Riduzioni di attività finanziarie (+)	0,00
Attività finanz. assimilabili a mov. fondi (-)	0,00
Accensione prestiti (+)	0,00
Accensione prestiti per spese correnti (-)	0,00
Risorse onerose	<b>3.379.284,19</b>
<b>Totale</b>	<b>4.492.557,55</b>

#### Uscite investimenti (Impegni comp.)

Spese in conto capitale (+)	1.727.475,41
Investimenti assimilabili a sp. correnti (-)	0,00
Impieghi ordinari	<b>1.727.475,41</b>
FPV per spese in C/capitale (FPV/U) (+)	2.415.314,73
Sp. correnti assimilabili a investimenti (+)	0,00
Incremento di attività finanziarie (+)	0,00
Attività finanz. assimilabili a mov. fondi (-)	0,00
Impieghi straordinari	<b>2.415.314,73</b>
<b>Totale</b>	<b>4.142.790,14</b>

#### Risultato della gestione (competenza)

Denominazione	Accertamenti	Impegni	Risultato
Corrente (+)	6.312.315,12	5.512.364,48	799.950,64
Investimenti (+)	4.492.557,55	4.142.790,14	349.767,41
Movimento fondi (+)	0,00	0,00	0,00
Parziale	10.804.872,67	9.655.154,62	<b>1.149.718,05</b>
Servizi conto terzi (+)	822.454,85	822.454,85	0,00
<b>Totale</b>	<b>11.627.327,52</b>	<b>10.477.609,47</b>	<b>1.149.718,05</b>



## Risultato di cassa

### Previsioni di cassa e operazioni di tesoreria

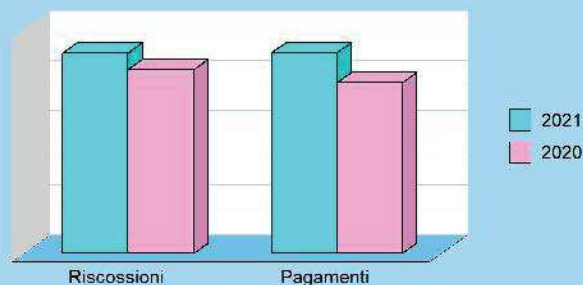
La previsione e la registrazione dei movimenti di cassa riguarda solo il primo dei tre anni della programmazione di bilancio ed abbraccia sia la gestione di competenza che quella dei residui (situazione di credito e debito ereditate dall'anno precedente). Nel corso dell'esercizio le previsioni si sono tradotte in movimenti effettivi con la conseguente emissione, da parte dell'ente, delle reversali d'incasso (entrate) e dei mandati di pagamento (uscite). Il tesoriere, a fronte di queste autorizzazioni ad incassare ed a pagare, ha operato i movimenti di cassa con i conseguenti accrediti ed addebiti in conto. Il saldo finale di queste operazioni, sommato alla consistenza iniziale del fondo cassa, determina l'ammontare complessivo della giacenza di tesoreria (fondo finale di cassa).



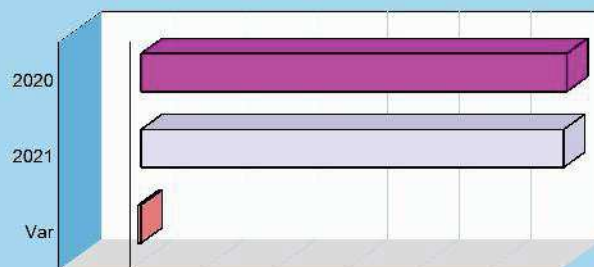
### Situazione di cassa 2021 e tendenza in atto

Denominazione		2020	2021	Variazione
Fondo di cassa iniziale	(+)	2.442.238,27	2.973.524,53	531.286,26
Riscossioni	(+)	7.387.311,18	<b>8.050.165,39</b>	662.854,21
Pagamenti	(-)	6.856.024,92	<b>8.072.213,23</b>	1.216.188,31
Situazione contabile di cassa		2.973.524,53	2.951.476,69	-22.047,84
Pagamenti per azioni esecutive non regolarizzate al 31.12	(-)	0,00	0,00	0,00
Fondo di cassa finale		2.973.524,53	<b>2.951.476,69</b>	-22.047,84

#### Riscossioni e pagamenti



#### Fondo di cassa finale



### Entrate (movimenti di cassa 2021)

Denominazione		Previsioni	Riscossioni
Tributi	(+)	6.445.122,53	4.048.490,15
Trasferimenti	(+)	924.773,50	862.328,25
Extratributarie	(+)	1.941.887,30	976.155,96
Entrate C/capitale	(+)	3.179.924,51	1.331.934,23
Riduzioni finanziarie	(+)	669.585,00	0,00
Accensione prestiti	(+)	189.176,66	8.801,95
Anticipazioni	(+)	500.000,00	0,00
Entrate C/terzi	(+)	1.275.000,00	822.454,85
Somma		15.125.469,50	8.050.165,39
FPV entrata (FPV/E)	(+)	-	-
Avanzo applicato	(+)	-	-
Parziale		15.125.469,50	<b>8.050.165,39</b>
Fondo iniz. di cassa	(+)	2.973.524,53	2.973.524,53
Totale		18.098.994,03	<b>11.023.689,92</b>

### Uscite (movimenti di cassa 2021)

Denominazione		Previsioni	Pagamenti
Spese correnti	(+)	7.082.378,87	5.167.146,84
Spese C/capitale	(+)	3.070.475,47	1.889.255,41
Incr. att. finanziarie	(+)	0,00	0,00
Rimborso prestiti	(+)	229.775,82	194.256,13
Chiusura anticipaz.	(+)	500.000,00	0,00
Uscite C/terzi	(+)	1.269.000,00	821.554,85
Somma		12.151.630,16	8.072.213,23
FPV uscita (FPV/U)	(+)	-	-
Disavanzo applicato	(+)	-	-
Parziale		12.151.630,16	<b>8.072.213,23</b>
Totale		12.151.630,16	<b>8.072.213,23</b>

# **SITUAZIONE CONTABILE A RENDICONTO**



## Gestione delle entrate di competenza

### Dalla previsione all'accertamento e incasso

L'ammontare complessivo della spesa impiegata nelle diverse missioni e programmi dipende dalla disponibilità effettiva di risorse che, nella contabilità pubblica come per altro anche in quella privata, si traducono poi in interventi di parte corrente o in investimenti a medio o lungo termine. Partendo da questa constatazione, i prospetti successivi indicano l'ammontare delle risorse complessivamente previste nell'esercizio appena chiuso (stanziamenti definitivi) mostrando, inoltre, quante di queste entrate si sono tradotte in effettive disponibilità utilizzabili per la copertura della spesa corrente o di quella in conto capitale (accertamenti) o per l'attivazione dei concreti movimenti di cassa (riscossioni) e quale, infine, sia stata la loro composizione contabile.



### Rendiconto 2021 e tendenza in atto (accert. comp.)

Accertamenti		2020	2021
Tributi (+)		4.146.671,16	4.187.013,02
Trasferim. correnti (+)		1.221.280,66	899.667,99
Extratributarie (+)		965.846,64	1.172.355,53
Entrate C/capitale (+)		830.215,32	1.113.273,36
Riduzioni finanziarie (+)		0,00	0,00
Accensione prestiti (+)		0,00	0,00
Anticipazioni (+)		0,00	0,00
Entrate C/terzi (+)		718.446,26	822.454,85
<b>Totale</b>		<b>7.882.460,04</b>	<b>8.194.764,75</b>

### Andamento accertamenti competenza

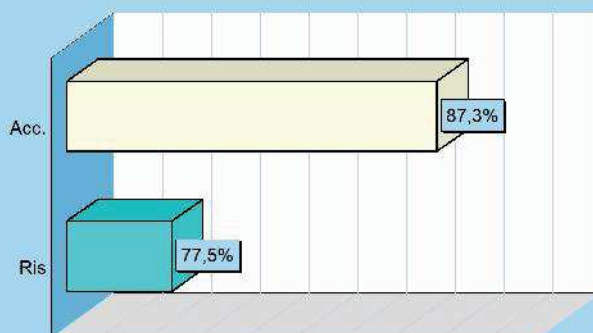


### Stato accertam. e grado riscossione (accert. comp.)

Competenza	Accertamenti	Riscossioni
	8.194.764,75	6.351.148,09

Composizione	% Accertato	% Riscosso
Tributi	98,8%	83,5%
Trasferim. correnti	99,0%	94,6%
Extratributarie	86,6%	67,6%
Entrate C/capitale	99,9%	35,4%
Riduzioni finanziarie	-	-
Accensione prestiti	-	-
Anticipazioni	-	-
Entrate C/terzi	64,8%	99,3%
<b>Totale</b>	<b>87,3%</b>	<b>77,5%</b>

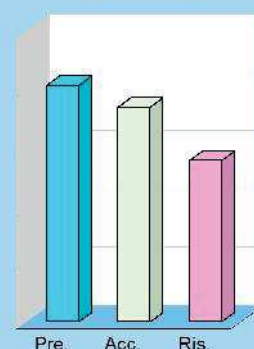
### Accertamento e riscossione %



### Movimenti contabili (competenza 2021)

Denominazione	Stanz. finali	Accertamenti	Riscossioni
Tributi (+)	4.239.782,44	4.187.013,02	3.497.271,31
Trasferimenti correnti (+)	909.176,70	899.667,99	850.716,60
Extratributarie (+)	1.353.305,25	1.172.355,53	793.088,92
Entrate C/capitale (+)	1.114.504,47	1.113.273,36	393.616,41
Riduzioni finanziarie (+)	0,00	0,00	0,00
Accensione prestiti (+)	0,00	0,00	0,00
Anticipazioni (+)	500.000,00	0,00	0,00
Parziale	8.116.768,86	7.372.309,90	5.534.693,24
Entrate C/terzi (+)	1.269.000,00	822.454,85	816.454,85
<b>Totale</b>	<b>9.385.768,86</b>	<b>8.194.764,75</b>	<b>6.351.148,09</b>

### Movimenti



## Gestione delle uscite di competenza

### Dalla previsione all'impegno e pagamento


Le uscite sono costituite da spese correnti, investimenti, rimborso di prestiti e servizi per conto terzi. L'ammontare dei mezzi effettivamente spendibili dipende dal volume di entrate che sono state realmente reperite. L'ente pubblico utilizza le risorse seguendo un preciso iter procedurale. Si parte dalle previsioni di spesa, dove l'amministrazione programma gli interventi riportandoli nel bilancio; si prosegue, poi, con l'impegno delle somme esigibili o meno nell'anno e la conseguente formazione dei debiti verso terzi; si termina, infine, con il pagamento dei debiti maturati. I prospetti indicano l'ammontare delle risorse previste mostrando quante di queste si sono poi tradotte in effettive spese correnti o in C/capitale (impegni) ed in concreti movimenti di cassa (pagamenti).



### Rendiconto 2021 e tendenza in atto (impegni. comp.)

Impegni		2020	2021
Spese correnti (+)		4.987.237,81	5.234.601,82
Spese C/capitale (+)		2.056.130,74	1.727.475,41
Incr. att. finanziarie (+)		0,00	0,00
Rimborso prestiti (+)		117.696,19	194.256,13
Chiusura anticipaz. (+)		0,00	0,00
Uscite C/terzi (+)		718.446,26	822.454,85
<b>Totale</b>		<b>7.879.511,00</b>	<b>7.978.788,21</b>

### Andamento impegni competenza

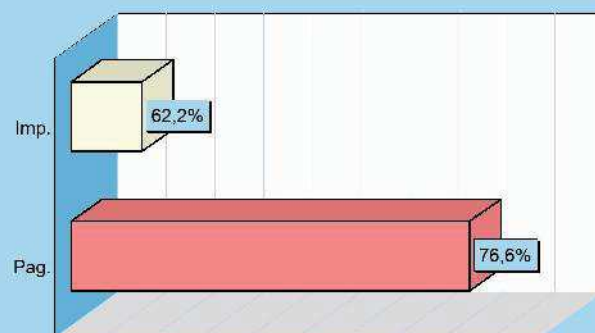


### Stato di impegno e grado di pagamento (imp. comp.)

Competenza	Impegni	Pagamenti
	7.978.788,21	6.111.328,35

Composizione	% Impegnato	% Pagato
Spese correnti	82,8%	77,4%
Spese C/capitale	38,4%	60,4%
Incr. att. finanziarie	-	-
Rimborso prestiti	84,5%	100,0%
Chiusura anticipaz.	-	-
Uscite C/terzi	64,8%	99,9%
<b>Totale</b>	<b>62,2%</b>	<b>76,6%</b>

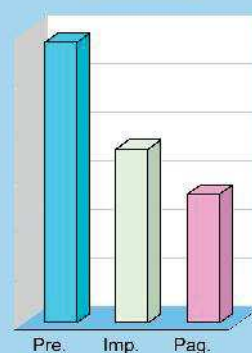
### Impegni e pagamenti %



### Movimenti contabili (competenza 2021)

Denominazione	Stanz. finali	Impegni	Pagamenti
Spese correnti (+)	6.318.667,15	5.234.601,82	4.052.043,66
Spese C/capitale (+)	4.500.888,66	1.727.475,41	1.043.473,71
Incr. att. finanziarie (+)	0,00	0,00	0,00
Rimborso prestiti (+)	229.775,82	194.256,13	194.256,13
Chiusura anticipaz. (+)	500.000,00	0,00	0,00
<b>Parziale</b>	<b>11.549.331,63</b>	<b>7.156.333,36</b>	<b>5.289.773,50</b>
Uscite C/terzi (+)	1.269.000,00	822.454,85	821.554,85
<b>Totale</b>	<b>12.818.331,63</b>	<b>7.978.788,21</b>	<b>6.111.328,35</b>

### Movimenti





## Finanziamento del bilancio corrente

### Risorse e impieghi per il funzionamento

Come ogni altra entità economica destinata ad erogare servizi, anche l'ente locale sostiene dei costi, sia fissi che variabili, per fare funzionare la struttura. Il fabbisogno richiesto dal funzionamento dell'apparato, come gli oneri per il personale (stipendi, contributi), l'acquisto di beni di consumo (cancelleria, ricambi), le prestazioni di servizi (luce, gas, telefono), unitamente al rimborso di prestiti, hanno sempre bisogno di adeguati finanziamenti. I mezzi destinati a tale scopo hanno una natura ordinaria, come i tributi, i contributi in C/gestione, le entrate extra tributarie. Altre fonti, come l'avanzo applicato per il finanziamento della spesa corrente o il fondo pluriennale stanziato in entrata (FPV/E), essendo risorse già acquisite in esercizi precedenti, hanno invece natura straordinaria.



### Rendiconto suddiviso nelle componenti

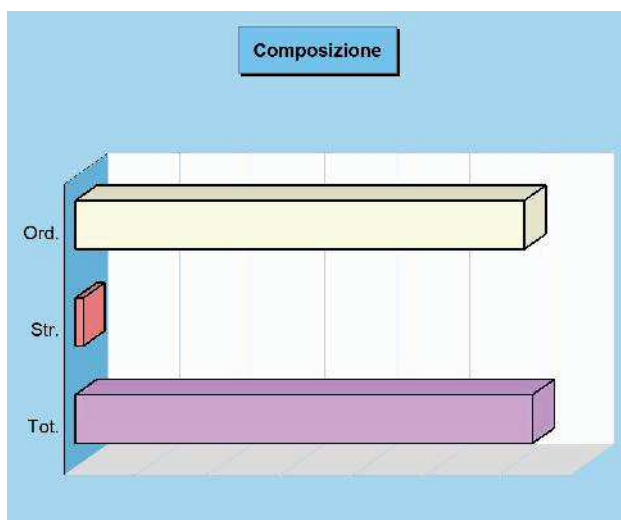
Il fabbisogno di spesa corrente deve essere sempre fronteggiato con pari risorse di entrata. Ma utilizzare le disponibilità per far funzionare la macchina operativa è cosa ben diversa dal destinare quelle stesse risorse al versante delle opere pubbliche: variano finalità e vincoli. La tabella divide la situazione di rendiconto nelle diverse componenti separando le risorse destinate alla gestione (bilancio corrente), le spese in C/capitale (investimenti) e le operazioni finanziarie (fondi e C/terzi).

#### Competenza 2021

Bilancio	Accertamenti	Impegni
Corrente	6.312.315,12	5.512.364,48
Investimenti	4.492.557,55	4.142.790,14
Movimento fondi	0,00	0,00
Servizi conto terzi	822.454,85	822.454,85
<b>Totale</b>	<b>11.627.327,52</b>	<b>10.477.609,47</b>

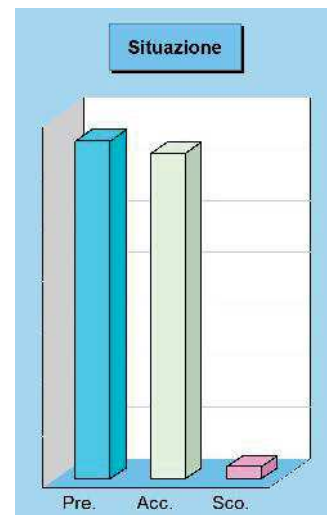
#### Modalità di Finanziamento bilancio corrente 2021

Accertamenti		2021
Tributi	(+)	4.187.013,02
Trasferimenti correnti	(+)	899.667,99
Extratributarie	(+)	1.172.355,53
Entr. correnti specifiche per investimenti	(-)	59.900,00
Entr. correnti generiche per investimenti	(-)	0,00
<b>Risorse ordinarie</b>		<b>6.199.136,54</b>
FPV per spese correnti (FPV/E)	(+)	94.951,40
Avanzo a finanziamento bil. corrente	(+)	18.227,18
Entrate C/capitale per spese correnti	(+)	0,00
Accensione di prestiti per spese correnti	(+)	0,00
<b>Risorse straordinarie</b>		<b>113.178,58</b>
<b>Totale</b>		<b>6.312.315,12</b>



#### Stato di finanziamento bilancio corrente 2021

Entrate		Previsione	Accertamenti	Scostamento
Tributi	(+)	4.239.782,44	4.187.013,02	52.769,42
Trasferimenti correnti	(+)	909.176,70	899.667,99	9.508,71
Extratributarie	(+)	1.353.305,25	1.172.355,53	180.949,72
Entr. correnti spec. per investimenti	(-)	67.000,00	59.900,00	7.100,00
Entr. correnti gen. per investimenti	(-)	0,00	0,00	0,00
<b>Risorse ordinarie</b>		<b>6.435.264,39</b>	<b>6.199.136,54</b>	<b>236.127,85</b>
FPV per spese correnti (FPV/E)	(+)	94.951,40	94.951,40	0,00
Avanzo a finanziam. bil. corrente	(+)	18.227,18	18.227,18	0,00
Entrate C/capitale per sp. correnti	(+)	0,00	0,00	0,00
Accensione prestiti per sp. correnti	(+)	0,00	0,00	0,00
<b>Risorse straordinarie</b>		<b>113.178,58</b>	<b>113.178,58</b>	<b>0,00</b>
<b>Totale</b>		<b>6.548.442,97</b>	<b>6.312.315,12</b>	<b>236.127,85</b>



## Finanziamento del bilancio investimenti

### Risorse e impieghi per gli investimenti

L'ente, oltre che a garantire il regolare funzionamento della struttura, può destinare le proprie entrate per acquisire o migliorare le dotazioni infrastrutturali. In questo modo si viene ad assicurare un livello di mezzi strumentali tali da garantire l'erogazione di servizi di buona qualità. Le risorse di parte investimento possono essere gratuite, come i contributi in conto capitale, le alienazioni di beni, il risparmio corrente, oppure onerosa, come il ricorso al credito. In quest'ultimo caso, il rimborso del mutuo inciderà sul bilancio corrente fino alla sua completa restituzione. Le fonti di entrata possono avere sia natura ordinaria che straordinaria, come le risorse che provengono da esercizi precedenti. È questo il caso dell'avanzo e del fondo pluriennale (FPV/E).



### Consuntivo e componenti elementari

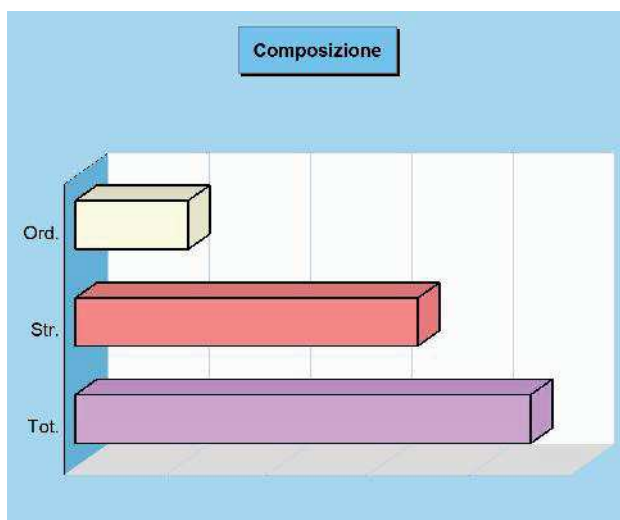
Diversamente dalla parte corrente, il budget destinato alle infrastrutture richiede il preventivo finanziamento di tutta la spesa. La componente per gli investimenti, però, è molto influenzata dalla disponibilità di risorse concesse da altri enti pubblici nella forma di contributi in C/capitale. La tabella divide la situazione di rendiconto nelle diverse componenti separando le risorse destinate alla gestione (bilancio corrente), le spese in C/capitale (investimenti) e le operazioni finanziarie (fondi e C/terzi).

#### Competenza 2021

Bilancio	Accertamenti	Impegni
Corrente	6.312.315,12	5.512.364,48
<b>Investimenti</b>	<b>4.492.557,55</b>	<b>4.142.790,14</b>
Movimento fondi	0,00	0,00
Servizi conto terzi	822.454,85	822.454,85
<b>Totale</b>	<b>11.627.327,52</b>	<b>10.477.609,47</b>

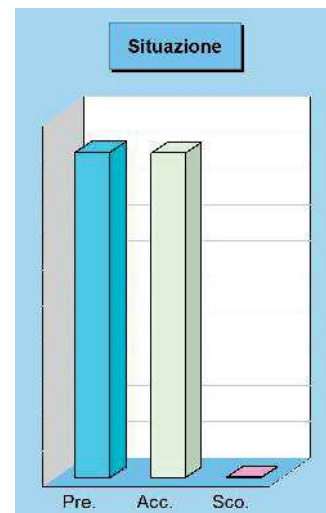
#### Modalità di Finanziamento bilancio investimenti 2021

Accertamenti	2021
Entrate in C/capitale (+)	1.113.273,36
Entrate C/capitale per spese correnti (-)	0,00
<b>Risorse ordinarie</b>	<b>1.113.273,36</b>
FPV per spese in C/capitale (FPV/E) (+)	1.845.633,75
Avanzo a finanziamento investimenti (+)	1.473.750,44
Entrate correnti che finanziano inv. (+)	59.900,00
Riduzioni di attività finanziarie (+)	0,00
Attività finanz. assimilabili a mov. fondi (-)	0,00
Accensione prestiti (+)	0,00
Accensione prestiti per spese correnti (-)	0,00
<b>Risorse straordinarie</b>	<b>3.379.284,19</b>
<b>Totale</b>	<b>4.492.557,55</b>



#### Stato di finanziamento bilancio investimenti 2021



Entrate	Previsione	Accertamenti	Scostamento
Entrate in C/capitale (+)	1.114.504,47	1.113.273,36	1.231,11
Entrate C/capitale spese correnti (-)	0,00	0,00	0,00
<b>Risorse ordinarie</b>	<b>1.114.504,47</b>	<b>1.113.273,36</b>	<b>1.231,11</b>
FPV spese C/capitale (FPV/E) (+)	1.845.633,75	1.845.633,75	0,00
Avanzo a finanziamento invest. (+)	1.473.750,44	1.473.750,44	0,00
Entrate correnti che finanz. inv. (+)	67.000,00	59.900,00	7.100,00
Riduzioni di attività finanziarie (+)	0,00	0,00	0,00
Attività fin. assimil. a mov. fondi (-)	0,00	0,00	0,00
Accensione prestiti (+)	0,00	0,00	0,00
Acc. prestiti per spese correnti (-)	0,00	0,00	0,00
<b>Risorse straordinarie</b>	<b>3.386.384,19</b>	<b>3.379.284,19</b>	<b>7.100,00</b>
<b>Totale</b>	<b>4.500.888,66</b>	<b>4.492.557,55</b>	<b>8.331,11</b>



## Ricorso al FPV e all'avanzo di esercizi precedenti

### Origine delle risorse attivate

L'equilibrio complessivo di rendiconto (competenza), con il conseguente finanziamento del fabbisogno di spesa, è il risultato dalla corrispondenza tra il totale delle entrate, comprensive del fondo pluriennale vincolato (FPV/E) e dell'avanzo di amministrazione applicato, contrapposto al totale delle uscite, comprensive degli stanziamenti relativi al fondo pluriennale vincolato (FPV/U) unito all'eventuale disavanzo applicato per il ripiano di deficit pregressi. Il completo finanziamento di questo fabbisogno, pertanto, può essere stato ottenuto con le sole risorse attivate nell'esercizio (competenza) oppure ricorrendo anche a fonti di entrata già accertate in esercizi precedenti, come il citato avanzo e il fondo pluriennale stanziato in entrata. I successivi prospetti individuano le due componenti.

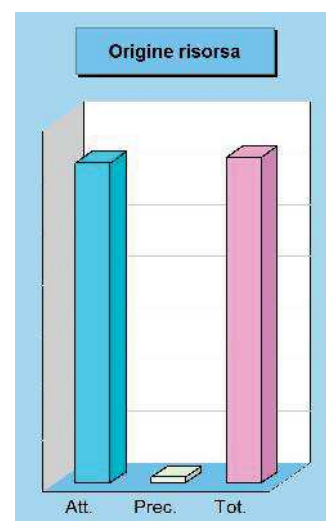


### Esercizio di origine dei finanziamenti di bilancio

Bilancio	Accertamenti 2021	Acc. precedenti
Corrente	6.199.136,54	113.178,58
Investimenti	1.173.173,36	3.319.384,19
Movimento fondi	0,00	-
Servizi conto terzi	822.454,85	-
<b>Totale</b>	<b>8.194.764,75</b>	<b>3.432.562,77</b>

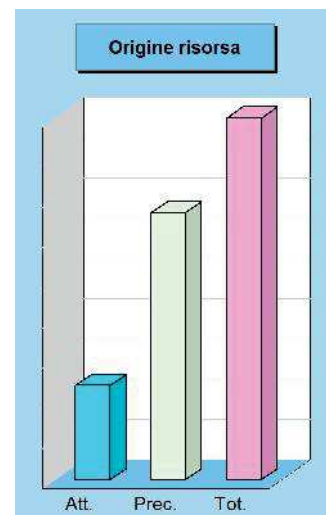
### Bilancio corrente - Origine del finanziamento

Entrate	Accertam. 2021	Accertam. prec.	Totale
Tributi (+)	4.187.013,02	-	4.187.013,02
Trasferimenti correnti (+)	899.667,99	-	899.667,99
Extratributarie (+)	1.172.355,53	-	1.172.355,53
Entr. corr. spec. per investimenti (-)	59.900,00	-	59.900,00
Entr. corr. gen. per investimenti (-)	0,00	-	0,00
Risorse ordinarie	<b>6.199.136,54</b>	<b>0,00</b>	<b>6.199.136,54</b>
FPV spese correnti (FPV/E) (+)	-	94.951,40	94.951,40
Avanzo a finanziam. bil. corrente (+)	-	18.227,18	18.227,18
Entrate C/capitale per sp. correnti (+)	0,00	-	0,00
Accensione prestiti per sp. corr. (+)	0,00	-	0,00
Risorse straordinarie	<b>0,00</b>	<b>113.178,58</b>	<b>113.178,58</b>
<b>Totale</b>	<b>6.199.136,54</b>	<b>113.178,58</b>	<b>6.312.315,12</b>



### Bilancio investimenti - Origine del finanziamento

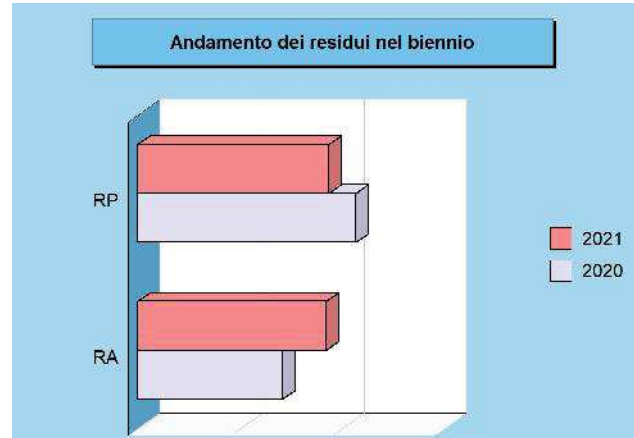
Entrate	Accertam. 2021	Accertam. prec.	Totale
Entrate in C/capitale (+)	1.113.273,36	-	1.113.273,36
Entrate C/capitale per sp. correnti (-)	0,00	-	0,00
Risorse ordinarie	<b>1.113.273,36</b>	<b>0,00</b>	<b>1.113.273,36</b>
FPV spese in C/capitale (FPV/E) (+)	-	1.845.633,75	1.845.633,75
Avanzo a finanziam. investimenti (+)	-	1.473.750,44	1.473.750,44
Entrate corr. che finanziano inv. (+)	59.900,00	-	59.900,00
Riduzioni di attività finanziarie (+)	0,00	-	0,00
Attività fin. assimilab. a mov. fondi (-)	0,00	-	0,00
Accensione prestiti (+)	0,00	-	0,00
Accensione prestiti per sp. corr. (-)	0,00	-	0,00
Risorse straordinarie	<b>59.900,00</b>	<b>3.319.384,19</b>	<b>3.379.284,19</b>
<b>Totale</b>	<b>1.173.173,36</b>	<b>3.319.384,19</b>	<b>4.492.557,55</b>



## Formazione di nuovi residui

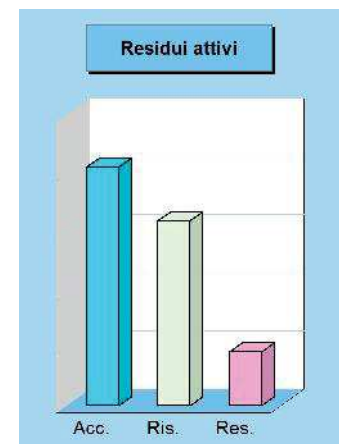
### Criterio di esigibilità e formazione dei residui

Le previsioni di entrata tendono a tradursi in altrettanti accertamenti che, se non incassati nello stesso esercizio, si trasformano a rendiconto in nuovi residui attivi, e quindi in posizioni creditorie verso terzi. Anche le previsioni di uscita tendono a trasformarsi in impegni di spesa con i successivi pagamenti. È importante notare che il grado d'impegno della spesa è spesso influenzato dal criterio di imputazione adottato dalla contabilità armonizzata che privilegia il momento dell'esigibilità in luogo dell'esercizio di nascita del procedimento. La spesa finanziata nell'esercizio, pertanto, in virtù di questo principio, potrebbe trovare imputazione in anni successivi a quello di formazione. In questo caso, è stanziato in spesa pari quota del fondo pluriennale (FPV/U).



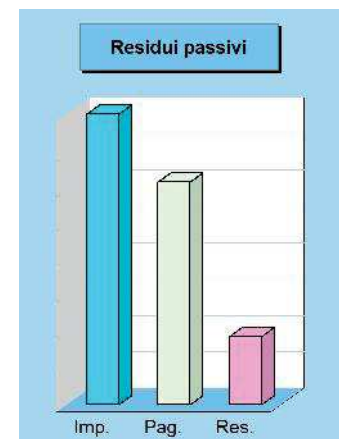
### Formazione di nuovi residui attivi (competenza 2021)

Denominazione		Accertamenti	Riscossioni	Residui attivi
Tributi	(+)	4.187.013,02	3.497.271,31	689.741,71
Trasferimenti correnti	(+)	899.667,99	850.716,60	48.951,39
Extratributarie	(+)	1.172.355,53	793.088,92	379.266,61
Entrate C/capitale	(+)	1.113.273,36	393.616,41	719.656,95
Riduzioni finanziarie	(+)	0,00	0,00	0,00
Accensione prestiti	(+)	0,00	0,00	0,00
Anticipazioni	(+)	0,00	0,00	0,00
Parziale		7.372.309,90	5.534.693,24	1.837.616,66
Entrate C/terzi	(+)	822.454,85	816.454,85	6.000,00
<b>Totale</b>		<b>8.194.764,75</b>	<b>6.351.148,09</b>	<b>1.843.616,66</b>



### Formazione di nuovi residui passivi (competenza 2021)

Denominazione		Impegni	Pagamenti	Residui passivi
Spese correnti	(+)	5.234.601,82	4.052.043,66	1.182.558,16
Spese C/capitale	(+)	1.727.475,41	1.043.473,71	684.001,70
Incr. att. finanziarie	(+)	0,00	0,00	0,00
Rimborso prestiti	(+)	194.256,13	194.256,13	0,00
Chiusura anticipaz.	(+)	0,00	0,00	0,00
Parziale		7.156.333,36	5.289.773,50	1.866.559,86
Uscite C/terzi	(+)	822.454,85	821.554,85	900,00
<b>Totale</b>		<b>7.978.788,21</b>	<b>6.111.328,35</b>	<b>1.867.459,86</b>



### Residui attivi competenza e tendenza in atto

Denominazione		2020	2021
Tributi	(+)		689.741,71
Trasferi. correnti	(+)		48.951,39
Extratributarie	(+)		379.266,61
Entrate C/capitale	(+)		719.656,95
Riduzioni finanziarie	(+)		0,00
Accensione prestiti	(+)		0,00
Anticipazioni	(+)		0,00
Parziale			1.837.616,66
Entrate C/terzi	(+)		6.000,00
<b>Totale</b>		<b>1.413.938,54</b>	<b>1.843.616,66</b>

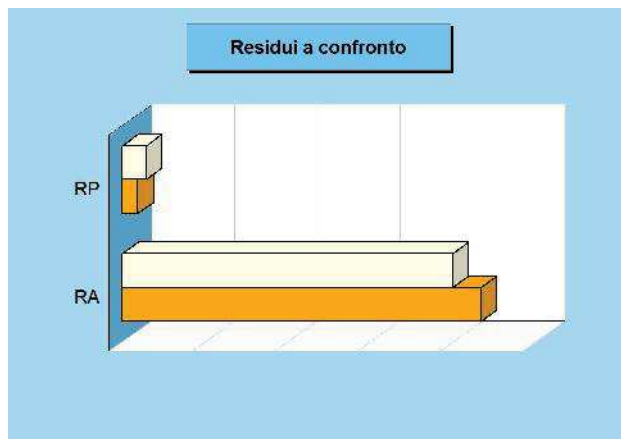
### Residui passivi competenza e tendenza in atto

Denominazione		2020	2021
Spese correnti	(+)		1.182.558,16
Spese C/capitale	(+)		684.001,70
Incr. att. finanziarie	(+)		0,00
Rimborso prestiti	(+)		0,00
Chiusura anticipaz.	(+)		0,00
Parziale			1.866.559,86
Uscite C/terzi	(+)		900,00
<b>Totale</b>		<b>2.127.875,47</b>	<b>1.867.459,86</b>

## Smaltimento di residui precedenti


### Velocità di incasso o pagamento e solvibilità

La conservazione nel tempo di una posizione creditoria o debitoria riconducibile ad esercizi precedenti è un'attività prettamente contabile che verifica il grado di attendibilità e di solvibilità della singola posizione pregressa. Si tratta di elementi che, se non monitorati e non seguiti da un adeguato accantonamento del FCDE in spesa, possono produrre effetti negativi sulla solidità del bilancio. La velocità di incasso dei residui attivi, infatti, influenza la giacenza di cassa mentre la presenza di crediti deteriorati riduce il grado di liquidità dell'attivo patrimoniale. La consistenza iniziale dei residui si riduce, nel tempo, in seguito alla riscossione del credito o al pagamento del debito, oppure, ed è una condizione meno favorevole per l'ente, per lo stralcio dell'originaria posizione creditoria.



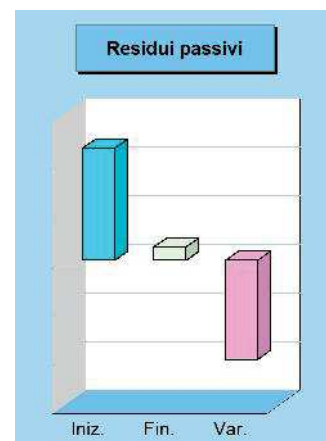
### Smaltimento vecchi residui attivi (residui 2020 e precedenti)

Denominazione		Residui iniziali	Residui finali	di cui Riscossi
Tributi	(+)	2.205.340,09	1.662.305,35	551.218,84
Trasferimenti correnti	(+)	15.596,80	3.985,15	11.611,65
Extratributarie	(+)	588.582,05	404.811,51	183.067,04
Entrate C/capitale	(+)	2.065.420,04	1.127.391,74	938.317,82
Riduzioni finanziarie	(+)	669.585,00	669.585,00	0,00
Accensione prestiti	(+)	189.176,66	118.388,34	8.801,95
Anticipazioni	(+)	0,00	0,00	0,00
	Parziale	5.733.700,64	3.986.467,09	1.693.017,30
Entrate C/terzi	(+)	6.000,00	0,00	6.000,00
	<b>Totale</b>	<b>5.739.700,64</b>	<b>3.986.467,09</b>	<b>1.699.017,30</b>



### Smaltimento vecchi residui passivi (residui 2020 e precedenti)

Denominazione		Residui iniziali	Residui finali	di cui Pagati
Spese correnti	(+)	1.333.238,91	178.416,49	1.115.103,18
Spese C/capitale	(+)	984.901,34	106.480,76	845.781,70
Incr. att. finanziarie	(+)	0,00	0,00	0,00
Rimborso prestiti	(+)	0,00	0,00	0,00
Chiusura anticipaz.	(+)	0,00	0,00	0,00
	Parziale	2.318.140,25	284.897,25	1.960.884,88
Uscite C/terzi	(+)	0,00	0,00	0,00
	<b>Totale</b>	<b>2.318.140,25</b>	<b>284.897,25</b>	<b>1.960.884,88</b>



### Residui attivi C/Residui e tendenza in atto

Denominazione		2020	2021
Tributi	(+)		1.662.305,35
Trasferim. correnti	(+)		3.985,15
Extratributarie	(+)		404.811,51
Entrate C/capitale	(+)		1.127.391,74
Riduzioni finanziarie	(+)		669.585,00
Accensione prestiti	(+)		118.388,34
Anticipazioni	(+)		0,00
	Parziale		3.986.467,09
Entrate C/terzi	(+)		0,00
	<b>Totale</b>	<b>4.325.762,10</b>	<b>3.986.467,09</b>

### Residui passivi C/Residui e tendenza in atto

Denominazione		2020	2021
Spese correnti	(+)		178.416,49
Spese C/capitale	(+)		106.480,76
Incr. att. finanziarie	(+)		0,00
Rimborso prestiti	(+)		0,00
Chiusura anticipaz.	(+)		0,00
	Parziale		284.897,25
Uscite C/terzi	(+)		0,00
	<b>Totale</b>	<b>190.264,78</b>	<b>284.897,25</b>

## Scostamento dalle previsioni iniziali

### Pianificazione ed evoluzione degli eventi

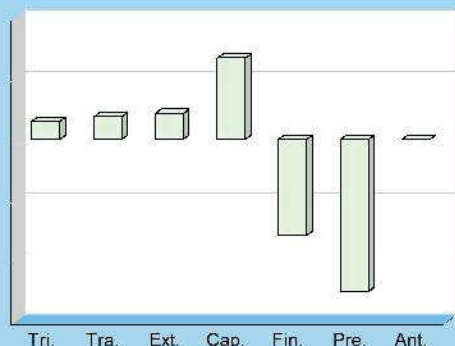
La programmazione iniziale, con lo stanziamento delle risorse in bilancio, può subire degli adeguamenti in corso d'opera per effetto delle mutate esigenze, della maggiore disponibilità di informazioni e per l'adeguamento alle modifiche legislative intervenute. Tutti gli anni considerati nel bilancio possono essere oggetto di modifica. In particolare, le variazioni degli accantonamenti al fondo pluriennale vincolato dovute all'applicazione del principio di esigibilità devono essere effettuate con riferimento agli stanziamenti relativi all'intero triennio, e questo, al fine di garantire l'equivalenza tra l'importo degli stanziamenti di spesa riguardanti il fondo pluriennale vincolato (FPV/U) e il fondo pluriennale vincolato iscritto in entrata (FPV/E). Il prospetto mostra la situazione della sola competenza.



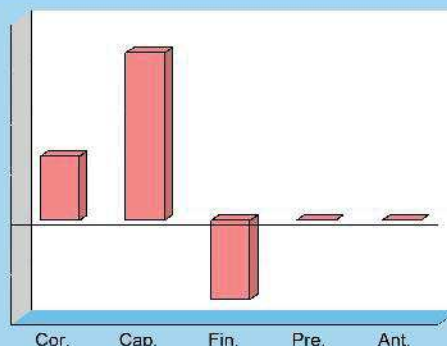
### Aggiornamento in corso d'esercizio delle previsioni di Entrata (competenza 2021)

Previsioni		Iniziali	Finali	Scostamento	% Variazione
Tributi	(+)	4.091.821,83	4.239.782,44	147.960,61	3,62%
Trasferimenti	(+)	723.382,47	909.176,70	185.794,23	25,68%
Extratributarie	(+)	1.140.254,34	1.353.305,25	213.050,91	18,68%
Entrate C/capitale	(+)	445.630,34	1.114.504,47	668.874,13	150,10%
Riduzioni finanziarie	(+)	790.000,00	0,00	-790.000,00	-100,00%
Accensione prestiti	(+)	1.250.000,00	0,00	-1.250.000,00	-100,00%
Anticipazioni	(+)	500.000,00	500.000,00	0,00	-
	Parziale	8.941.088,98	8.116.768,86	-824.320,12	
Entrate C/terzi	(+)	1.209.000,00	1.269.000,00	60.000,00	
	Totale	<b>10.150.088,98</b>	<b>9.385.768,86</b>	<b>-764.320,12</b>	

Scostamento delle previsioni di entrata



Scostamento delle previsioni di uscita



### Aggiornamento in corso d'esercizio delle previsioni di Uscita (competenza 2021)

Previsioni		Iniziali	Finali	Scostamento	% Variazione
Spese correnti	(+)	5.680.682,82	6.318.667,15	637.984,33	11,23%
Spese C/capitale	(+)	2.827.205,12	4.500.888,66	1.673.683,54	59,20%
Incr. att. finanziarie	(+)	790.000,00	0,00	-790.000,00	-100,00%
Rimborso prestiti	(+)	229.775,82	229.775,82	0,00	-
Chiusura anticipazioni	(+)	500.000,00	500.000,00	0,00	-
	Parziale	10.027.663,76	11.549.331,63	1.521.667,87	
Uscite C/terzi	(+)	1.209.000,00	1.269.000,00	60.000,00	
	Totale	<b>11.236.663,76</b>	<b>12.818.331,63</b>	<b>1.581.667,87</b>	

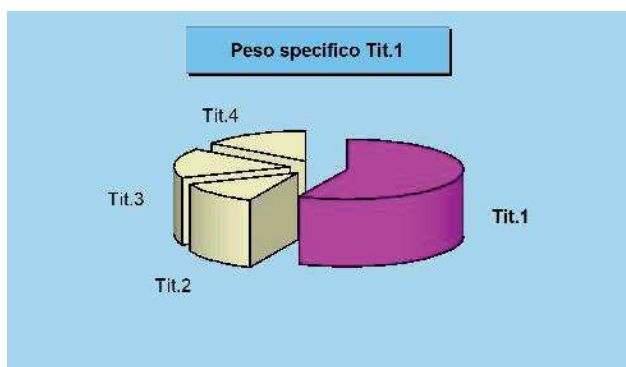
# **GESTIONE DELLE ENTRATE PER TIPOLOGIA**



## Entrate tributarie

### Federalismo fiscale e fiscalità centralizzata

Il comune può intervenire con scelte di politica tributaria nel campo applicativo di taluni tributi, come l'imposta unica comunale (IUC) - con l'imposta municipale propria (IMU), la tassa sui rifiuti (TARI) e il tributo sui servizi indivisibili (TASI) - l'addizionale sull'IRPEF e l'imposta sulla pubblicità e sulle pubbliche affissioni. Per quanto riguarda la concreta modalità di accertamento di queste entrate, i criteri che portano a giudicare positivamente il lavoro del comune sono essenzialmente due: la capacità di contrastare l'evasione e quella di riscuotere il credito con rapidità. Questi comportamenti sono un preciso indice di giustizia contributiva e denotano, allo stesso tempo, lo sforzo dell'amministrazione teso ad aumentare la solidità del bilancio comunale nel tempo.



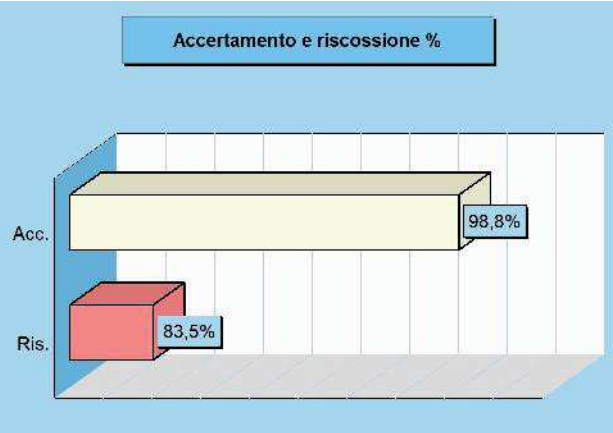
### Rendiconto 2021 e tendenza in atto

Accertamenti	2020	2021
Tributi	4.146.671,16	4.187.013,02
Trasferimenti correnti	1.221.280,66	899.667,99
Extratributarie	965.846,64	1.172.355,53
Entrate C/capitale	830.215,32	1.113.273,36
Riduzioni finanziarie	0,00	0,00
Accensione prestiti	0,00	0,00
Anticipazioni	0,00	0,00
Entrate C/terzi	718.446,26	822.454,85
<b>Totale</b>	<b>7.882.460,04</b>	<b>8.194.764,75</b>

### Stato accertamento e grado riscossione

Titolo 1	Accertamenti	Riscossioni
(intero Titolo)	4.187.013,02	3.497.271,31

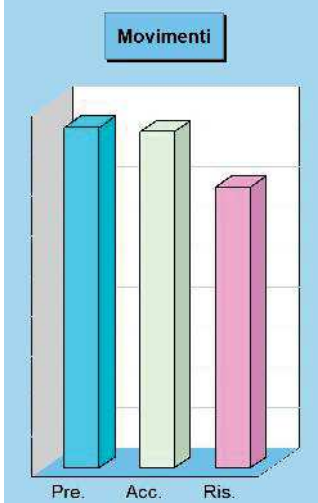
Composizione	% Accertato	% Riscosso
Imposte e tasse	98,6%	81,2%
Compartecipazioni	-	-
Pereq. centrale	99,4%	97,0%
Pereq. regione	-	-
<b>Totale</b>	<b>98,8%</b>	<b>83,5%</b>



### Movimenti contabili (competenza 2021)

Programmazione	Stanz. finali	Accertamenti	Scostam. (+/-)
Imposte e tasse	(+) 3.615.827,12	3.566.594,91	49.232,21
Compartecipazioni	(+) 0,00	0,00	0,00
Pereq. centrale	(+) 623.955,32	620.418,11	3.537,21
Pereq. regione	(+) 0,00	0,00	0,00
<b>Totale</b>	<b>4.239.782,44</b>	<b>4.187.013,02</b>	<b>52.769,42</b>

Gestione	Accertamenti	Riscossioni	Scostam. (+/-)
Imposte e tasse	(+) 3.566.594,91	2.895.571,86	671.023,05
Compartecipazioni	(+) 0,00	0,00	0,00
Pereq. centrale	(+) 620.418,11	601.699,45	18.718,66
Pereq. regione	(+) 0,00	0,00	0,00
<b>Totale</b>	<b>4.187.013,02</b>	<b>3.497.271,31</b>	<b>689.741,71</b>

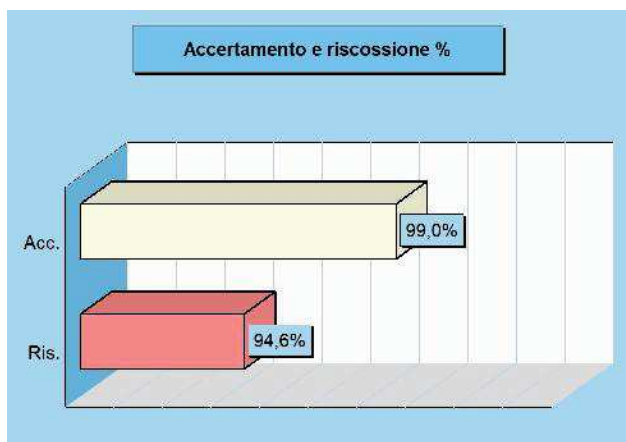
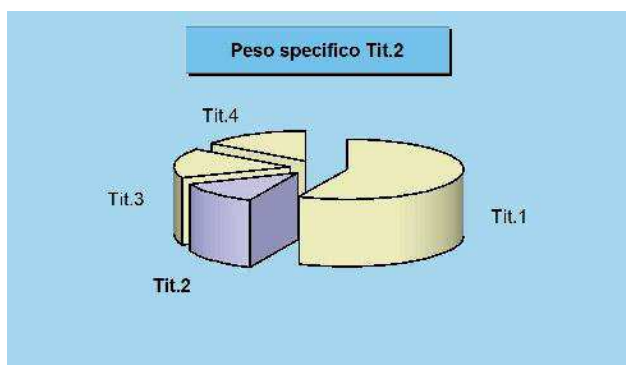




## Trasferimenti correnti

### Trasferimenti e redistribuzione della ricchezza

La normativa introdotta dal *federalismo fiscale* tende a ridimensionare l'azione dello Stato a favore degli enti, sostituendola con una maggiore gestione delle entrate proprie. Ci si limita, pertanto, a contenere la differenziale distribuzione della ricchezza agendo con interventi mirati di tipo perequativo. Il criterio scelto individua, per ciascun ente, un volume di risorse "standardizzate" e che sono, per l'appunto, il suo *fabbisogno standard*. Ed è proprio questa entità che lo Stato intende coprire stimolando l'autonomia dell'ente nella ricerca delle entrate proprie tramite l'autofinanziamento. La riduzione della disparità di ricchezza tra le varie zone dovrebbe essere invece garantita dal residuo intervento statale, oltre che dagli interventi mirati dell'Unione europea.



### Rendiconto 2021 e tendenza in atto

Accertamenti	2020	2021
Tributi	4.146.671,16	4.187.013,02
<b>Trasferimenti correnti</b>	<b>1.221.280,66</b>	<b>899.667,99</b>
Extratributarie	965.846,64	1.172.355,53
Entrate C/capitale	830.215,32	1.113.273,36
Riduzioni finanziarie	0,00	0,00
Accensione prestiti	0,00	0,00
Anticipazioni	0,00	0,00
Entrate C/terzi	718.446,26	822.454,85
<b>Totale</b>	<b>7.882.460,04</b>	<b>8.194.764,75</b>

### Stato accertamento e grado riscossione

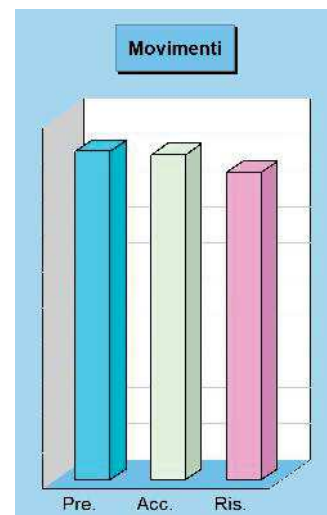
Titolo 2	Accertamenti	Riscossioni
(intero Titolo)	899.667,99	850.716,60

Composizione	% Accertato	% Riscosso
Trasferimenti PA	99,7%	94,5%
Trasferim. famiglie	-	-
Trasferim. imprese	20,0%	100,0%
Trasferim. privati	-	-
Trasferimenti UE	-	-
<b>Totale</b>	<b>99,0%</b>	<b>94,6%</b>

### Movimenti contabili (competenza 2021)

Programmazione		Stanz. finali	Accertamenti	Scostam. (+/-)
Trasferimenti PA	(+)	901.226,70	898.077,99	3.148,71
Trasferim. famiglie	(+)	0,00	0,00	0,00
Trasferim. imprese	(+)	7.950,00	1.590,00	6.360,00
Trasferim. privati	(+)	0,00	0,00	0,00
Trasferim. UE	(+)	0,00	0,00	0,00
<b>Totale</b>		<b>909.176,70</b>	<b>899.667,99</b>	<b>9.508,71</b>

Gestione		Accertamenti	Riscossioni	Scostam. (+/-)
Trasferimenti PA	(+)	898.077,99	849.126,60	48.951,39
Trasferim. famiglie	(+)	0,00	0,00	0,00
Trasferim. imprese	(+)	1.590,00	1.590,00	0,00
Trasferim. privati	(+)	0,00	0,00	0,00
Trasferimenti UE	(+)	0,00	0,00	0,00
<b>Totale</b>		<b>899.667,99</b>	<b>850.716,60</b>	<b>48.951,39</b>



## Entrate extratributarie

### Entrate proprie e imposizione tariffaria

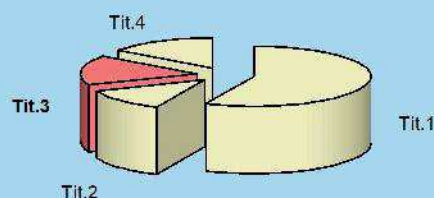
Appartengono a questo insieme di risorse i proventi dei servizi pubblici, i proventi dei beni dell'ente, gli interessi sulle anticipazioni e sui crediti, gli utili netti delle aziende speciali e partecipate, i dividendi di società e altre poste residuali, come i proventi diversi. Il valore sociale e finanziario dei *proventi dei servizi pubblici* è notevole ed abbraccia tutte le prestazioni rese alla cittadinanza sotto forma di servizi istituzionali (servizi essenziali), servizi a domanda individuale e servizi a rilevanza economica. I *proventi dei beni* sono costituiti, invece, dagli affitti addebitati agli utilizzatori degli immobili del patrimonio concessi in locazione. All'interno di questa categoria rientra anche il canone richiesto per l'occupazione di spazi ed aree pubbliche (Cosap).



### Rendiconto 2021 e tendenza in atto

Accertamenti	2020	2021
Tributi	4.146.671,16	4.187.013,02
Trasferimenti correnti	1.221.280,66	899.667,99
<b>Extratributarie</b>	<b>965.846,64</b>	<b>1.172.355,53</b>
Entrate C/capitale	830.215,32	1.113.273,36
Riduzioni finanziarie	0,00	0,00
Accensione prestiti	0,00	0,00
Anticipazioni	0,00	0,00
Entrate C/terzi	718.446,26	822.454,85
<b>Totale</b>	<b>7.882.460,04</b>	<b>8.194.764,75</b>

### Peso specifico Tit.3

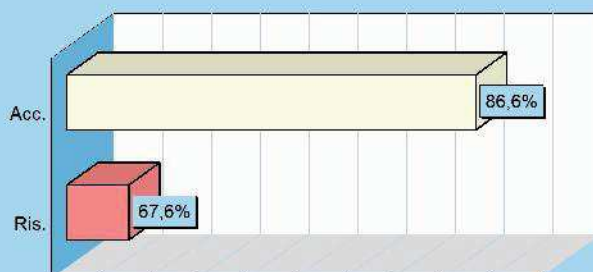


### Stato accertamento e grado riscossione

Titolo 3	Accertamenti	Riscossioni
(intero Titolo)	1.172.355,53	793.088,92

Composizione	% Accertato	% Riscosso
Proventi beni e serv.	91,9%	56,5%
Proventi irregolarità	80,3%	68,5%
Interessi attivi	0,1%	100,0%
Redditi da capitale	97,3%	100,0%
Altre entrate	52,7%	90,4%
<b>Totale</b>	<b>86,6%</b>	<b>67,6%</b>

### Accertamento e riscossione %

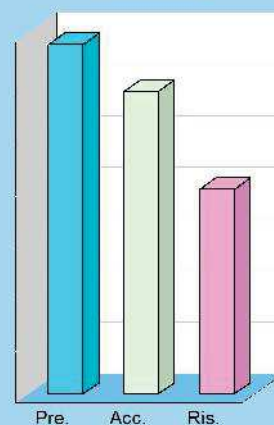


### Movimenti contabili (competenza 2021)

Programmazione	Stanz. finali	Accertamenti	Scostam. (+/-)
Proventi beni e servizi	(+) 701.744,28	644.844,24	56.900,04
Proventi irregolarità	(+) 372.518,51	298.979,61	73.538,90
Interessi attivi	(+) 1.100,00	1,01	1.098,99
Redditi da capitale	(+) 183.942,46	178.954,41	4.988,05
Altre entrate	(+) 94.000,00	49.576,26	44.423,74
<b>Totale</b>	<b>1.353.305,25</b>	<b>1.172.355,53</b>	<b>180.949,72</b>

Gestione	Accertamenti	Riscossioni	Scostam. (+/-)
Proventi beni e servizi	(+) 644.844,24	364.481,65	280.362,59
Proventi irregolarità	(+) 298.979,61	204.838,64	94.140,97
Interessi attivi	(+) 1,01	1,01	0,00
Redditi da capitale	(+) 178.954,41	178.954,41	0,00
Altre entrate	(+) 49.576,26	44.813,21	4.763,05
<b>Totale</b>	<b>1.172.355,53</b>	<b>793.088,92</b>	<b>379.266,61</b>

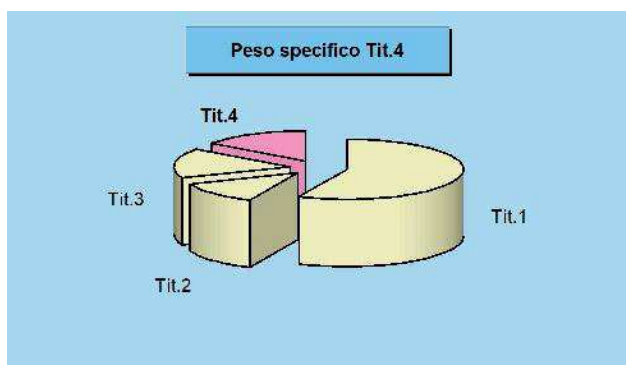
### Movimenti



## Entrate in conto capitale

### Investimenti a medio e lungo termine

I trasferimenti in C/capitale sono risorse a titolo gratuito concesse al comune da entità pubbliche, come lo Stato, la regione o la provincia, oppure erogati da soggetti privati. Queste entrate, spesso rilevanti, possono essere destinate alla costruzione di nuove opere pubbliche o alla manutenzione straordinaria del patrimonio. Rientrano in questa categoria anche le alienazioni dei beni comunali, un'operazione il cui introito dev'essere sempre reinvestito in spese d'investimento, conservando pertanto l'originaria destinazione. Quello che è nato come un investimento, infatti, può essere alienato ma il corrispondente ricavo di vendita non può diventare un mezzo di finanziamento del bilancio di parte corrente, salvo l'esistenza di eccezioni espressamente previste dalla legge.



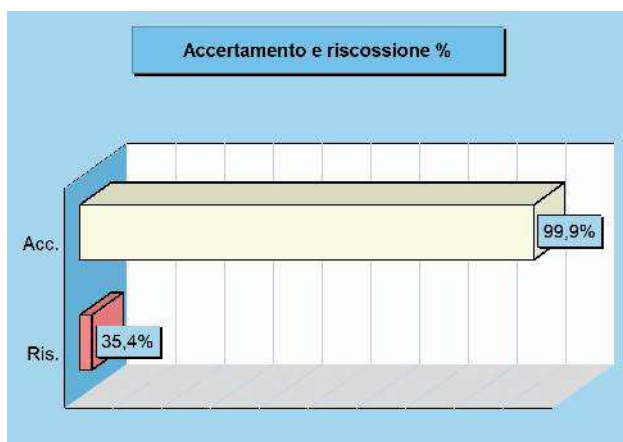
### Rendiconto 2021 e tendenza in atto

Accertamenti	2020	2021
Tributi	4.146.671,16	4.187.013,02
Trasferimenti correnti	1.221.280,66	899.667,99
Extratributarie	965.846,64	1.172.355,53
<b>Entrate C/capitale</b>	<b>830.215,32</b>	<b>1.113.273,36</b>
Riduzioni finanziarie	0,00	0,00
Accensione prestiti	0,00	0,00
Anticipazioni	0,00	0,00
Entrate C/terzi	718.446,26	822.454,85
<b>Totale</b>	<b>7.882.460,04</b>	<b>8.194.764,75</b>

### Stato accertamento e grado riscossione

Titolo 4	Accertamenti	Riscossioni
(intero Titolo)	1.113.273,36	393.616,41


Composizione	% Accertato	% Riscosso
Tributi C/capitale	-	-
Contrib. investimenti	100,0%	-
Trasf. C/capitale	100,0%	100,0%
Alienazione beni	-	-
Altre entrate	99,6%	98,5%
<b>Totale</b>	<b>99,9%</b>	<b>35,4%</b>



### Movimenti contabili (competenza 2021)

Programmazione	Stanz. finali	Accertamenti	Scostam. (+/-)
Tributi C/capitale	(+) 0,00	0,00	0,00
Contrib. investimenti	(+) 715.441,00	715.441,00	0,00
Trasf. C/capitale	(+) 116.433,13	116.433,13	0,00
Alienazione beni	(+) 0,00	0,00	0,00
Altre entrate	(+) 282.630,34	281.399,23	1.231,11
<b>Totale</b>	<b>1.114.504,47</b>	<b>1.113.273,36</b>	<b>1.231,11</b>

Gestione	Accertamenti	Riscossioni	Scostam. (+/-)
Tributi C/capitale	(+) 0,00	0,00	0,00
Contrib. investimenti	(+) 715.441,00	0,00	715.441,00
Trasf. C/capitale	(+) 116.433,13	116.433,13	0,00
Alienazione beni	(+) 0,00	0,00	0,00
Altre entrate	(+) 281.399,23	277.183,28	4.215,95
<b>Totale</b>	<b>1.113.273,36</b>	<b>393.616,41</b>	<b>719.656,95</b>



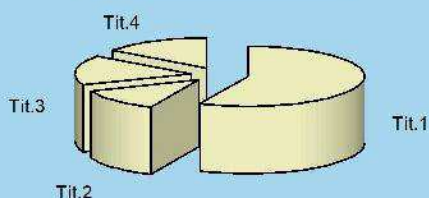
## Riduzione di attività finanziarie

### Dismissioni finanziarie e movimenti di fondi

Rientrano nell'insieme le alienazioni di attività finanziarie, le riscossioni di crediti a breve, medio e lungo termine, oltre la voce residuale delle altre entrate per riduzioni di attività finanziarie. Si tratta, in prevalenza, di operazioni spesso connesse ai movimenti di fondi e pertanto non legate ad effettive scelte di programmazione politica o amministrativa. I movimenti di fondi, infatti, consistono nella chiusura di una posizione debitoria e creditoria, di solito a saldo zero, a meno che l'estinzione non produca un guadagno (plusvalenza) o una perdita (minusvalenza) di valore. Una voce interessante di questo aggregato sono le alienazioni di attività finanziarie, dato che in essa confluiscono le alienazioni di partecipazioni, di fondi d'investimento e la dismissione di obbligazioni.




Peso specifico Tit.5



### Rendiconto 2021 e tendenza in atto

Accertamenti	2020	2021
Tributi	4.146.671,16	4.187.013,02
Trasferimenti correnti	1.221.280,66	899.667,99
Extratributarie	965.846,64	1.172.355,53
Entrate C/capitale	830.215,32	1.113.273,36
Riduzioni finanziarie	0,00	0,00
Accensione prestiti	0,00	0,00
Anticipazioni	0,00	0,00
Entrate C/terzi	718.446,26	822.454,85
<b>Totale</b>	<b>7.882.460,04</b>	<b>8.194.764,75</b>

Accertamento e riscossione %



### Stato accertamento e grado riscossione

Titolo 5	Accertamenti	Riscossioni
(intero Titolo)	0,00	0,00


Composizione	% Accertato	% Riscosso
Alienazioni finanziarie	-	-
Crediti a breve	-	-
Crediti a medio/lungo	-	-
Altre attività	-	-
<b>Totale</b>	<b>-</b>	<b>-</b>

### Movimenti contabili (competenza 2021)

Programmazione		Stanz. finali	Accertamenti	Scostam. (+/-)
Alienazioni finanziarie	(+)	0,00	0,00	0,00
Crediti a breve	(+)	0,00	0,00	0,00
Crediti a medio/lungo	(+)	0,00	0,00	0,00
Altre attività	(+)	0,00	0,00	0,00
<b>Totale</b>		<b>0,00</b>	<b>0,00</b>	<b>0,00</b>

Gestione		Accertamenti	Riscossioni	Scostam. (+/-)
Alienazioni finanziarie	(+)	0,00	0,00	0,00
Crediti a breve	(+)	0,00	0,00	0,00
Crediti a medio/lungo	(+)	0,00	0,00	0,00
Altre attività	(+)	0,00	0,00	0,00
<b>Totale</b>		<b>0,00</b>	<b>0,00</b>	<b>0,00</b>

Movimenti



## Accensione di prestiti

### Investimenti e ricorso al credito

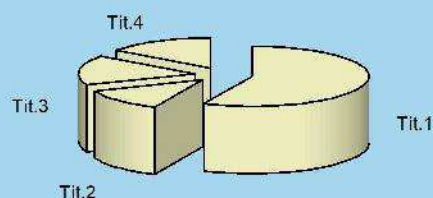
Rientrano in questo ambito le accensioni di prestiti, i finanziamenti a breve termine, i prestiti obbligazionari e le anticipazioni di cassa. L'importanza di queste poste dipende dalla politica finanziaria perseguita dal comune, posto che un ricorso frequente al sistema creditizio, e per importi rilevanti, accentua il peso di queste voci sulla spesa. D'altro canto, le entrate proprie (alienazioni di beni, concessioni edilizie e avanzo), i finanziamenti gratuiti (contributi in C/capitale) e le eccedenze di parte corrente (risparmio) possono non essere sufficienti per finanziare il piano annuale degli investimenti. In tale circostanza, il ricorso al credito esterno, sia di natura agevolata che a tassi di mercato, diventa l'unico mezzo per realizzare l'opera a suo tempo programmata.



### Rendiconto 2021 e tendenza in atto

Accertamenti	2020	2021
Tributi	4.146.671,16	4.187.013,02
Trasferimenti correnti	1.221.280,66	899.667,99
Extratributarie	965.846,64	1.172.355,53
Entrate C/capitale	830.215,32	1.113.273,36
Riduzioni finanziarie	0,00	0,00
Accensione prestiti	0,00	0,00
Anticipazioni	0,00	0,00
Entrate C/terzi	718.446,26	822.454,85
<b>Totale</b>	<b>7.882.460,04</b>	<b>8.194.764,75</b>

### Peso specifico Tit.6




### Stato accertamento e grado riscossione

Titolo 6	Accertamenti	Riscossioni
(intero Titolo)	0,00	0,00

Composizione	% Accertato	% Riscosso
Alienazioni finanz.	-	-
Crediti a breve	-	-
Crediti a medio/lungo	-	-
Altre attività	-	-
<b>Totale</b>	<b>-</b>	<b>-</b>

### Accertamento e riscossione %




### Movimenti contabili (competenza 2021)

Programmazione	Stanz. finali	Accertamenti	Scostam. (+/-)
Alienazioni finanziarie	(+) 0,00	0,00	0,00
Crediti a breve	(+) 0,00	0,00	0,00
Crediti a medio/lungo	(+) 0,00	0,00	0,00
Altre attività	(+) 0,00	0,00	0,00
<b>Totale</b>	<b>0,00</b>	<b>0,00</b>	<b>0,00</b>

Gestione	Accertamenti	Riscossioni	Scostam. (+/-)
Alienazioni finanziarie	(+) 0,00	0,00	0,00
Crediti a breve	(+) 0,00	0,00	0,00
Crediti a medio/lungo	(+) 0,00	0,00	0,00
Altre attività	(+) 0,00	0,00	0,00
<b>Totale</b>	<b>0,00</b>	<b>0,00</b>	<b>0,00</b>

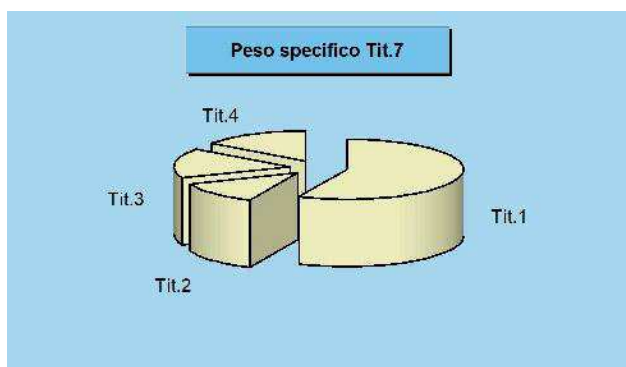
### Movimenti



## Anticipazioni

### Ricorso all'anticipazione di tesoreria

Questo titolo comprende prevalentemente le anticipazioni di tesoreria. L'importo di rendiconto, ove presente, indica la dimensione complessiva delle aperture di credito erogate dal tesoriere su specifica richiesta dell'ente, operazioni poi contabilizzate in bilancio. Si tratta di movimenti che non costituiscono un vero e proprio debito, essendo destinati a fronteggiare solo temporanee esigenze di liquidità poi estinte entro la fine dell'anno. L'eventuale accertamento registrato in entrata, a cui si deve contrapporre altrettanto impegno in uscita (chiusura dell'anticipazioni) indica, in modo simile a qualunque apertura di credito sotto forma di fido bancario, l'ammontare massimo della anticipazione che l'ente ha utilizzato nell'esercizio appena chiuso.



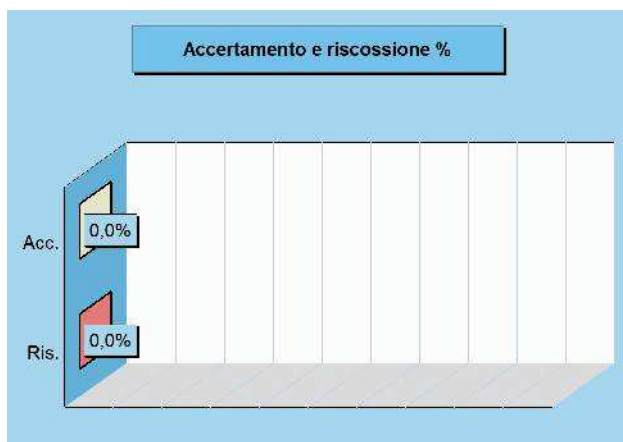
### Rendiconto 2021 e tendenza in atto

Accertamenti	2020	2021
Tributi	4.146.671,16	4.187.013,02
Trasferimenti correnti	1.221.280,66	899.667,99
Extratributarie	965.846,64	1.172.355,53
Entrate C/capitale	830.215,32	1.113.273,36
Riduzioni finanziarie	0,00	0,00
Accensione prestiti	0,00	0,00
<b>Anticipazioni</b>	<b>0,00</b>	<b>0,00</b>
Entrate C/terzi	718.446,26	822.454,85
<b>Totale</b>	<b>7.882.460,04</b>	<b>8.194.764,75</b>

### Stato accertamento e grado riscossione

Titolo 7	Accertamenti	Riscossioni
(intero Titolo)	0,00	0,00

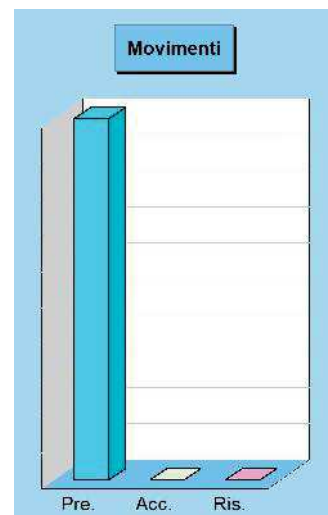
Composizione	% Accertato	% Riscosso
Anticipazioni	0,00	0,00
Totale	0,00	0,00



### Movimenti contabili (competenza 2021)

Programmazione		Stanz. finali	Accertamenti	Scostam. (+/-)
Anticipazioni	(+)	500.000,00	0,00	500.000,00
Totale		500.000,00	0,00	500.000,00

Gestione		Accertamenti	Riscossioni	Scostam. (+/-)
Anticipazioni	(+)	0,00	0,00	0,00
Totale		0,00	0,00	0,00



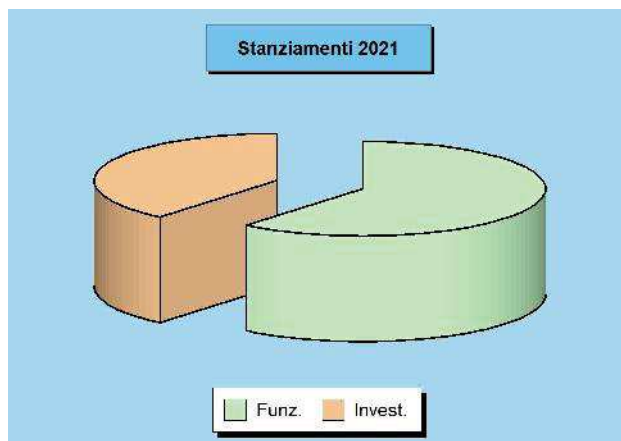
# GESTIONE DELLA SPESA PER MISSIONE



## Previsioni finali delle spese per missione

### Le risorse destinate alle missioni e programmi

I documenti politici di strategia e di indirizzo generale, come il DUP, sono gli strumenti mediante i quali il consiglio, organo rappresentativo della collettività locale, indica i principali obiettivi da perseguire nell'immediato futuro. L'attività di indirizzo tende quindi ad assicurare un ragionevole grado di coerenza tra le scelte operate e la disponibilità effettiva di risorse. Il bilancio, costruito per missioni e programmi, associa l'obiettivo strategico con la rispettiva dotazione finanziaria. Questi stanziamenti possono subire in corso d'opera talune variazioni e correzioni per adattarli alla mutata realtà o alle esigenze sopravvenute. Il prospetto seguente mostra la situazione della spesa per missione (stanziamenti) aggiornata con le previsioni definitive di bilancio.



### Parte "Funzionamento" delle Missioni - Previsione 2021

		Correnti	Rim. prestiti	Chiusura ant.	Funzionamento
1 Servizi generali	(+)	1.621.416,36	0,00	0,00	1.621.416,36
2 Giustizia	(+)	0,00	0,00	0,00	0,00
3 Ordine pubblico	(+)	306.293,61	0,00	0,00	306.293,61
4 Istruzione	(+)	931.978,10	0,00	0,00	931.978,10
5 Beni e attività culturali	(+)	135.119,55	0,00	0,00	135.119,55
6 Sport e tempo libero	(+)	70.707,48	0,00	0,00	70.707,48
7 Turismo	(+)	37.000,00	0,00	0,00	37.000,00
8 Territorio, abitazioni	(+)	144.334,08	0,00	0,00	144.334,08
9 Tutela ambiente	(+)	1.659.331,77	0,00	0,00	1.659.331,77
10 Trasporti	(+)	341.789,53	0,00	0,00	341.789,53
11 Soccorso civile	(+)	15.500,00	0,00	0,00	15.500,00
12 Sociale e famiglia	(+)	514.692,69	0,00	0,00	514.692,69
13 Salute	(+)	0,00	0,00	0,00	0,00
14 Sviluppo economico	(+)	11.067,40	0,00	0,00	11.067,40
15 Lavoro e formazione	(+)	0,00	0,00	0,00	0,00
16 Agricoltura e pesca	(+)	10.350,00	0,00	0,00	10.350,00
17 Energia	(+)	905,62	0,00	0,00	905,62
18 Relazioni con autonomie	(+)	0,00	0,00	0,00	0,00
19 Relazioni internazionali	(+)	0,00	0,00	0,00	0,00
20 Fondi e accantonamenti	(+)	518.180,96	0,00	0,00	518.180,96
50 Debito pubblico	(+)	0,00	229.775,82	0,00	229.775,82
60 Anticipazioni finanziarie	(+)	0,00	0,00	500.000,00	500.000,00
Programmazione teorica (al lordo FPV/U)		6.318.667,15	229.775,82	500.000,00	<b>7.048.442,97</b>

### Parte "Investimento" delle Missioni - Previsione 2021

		C/Capitale	Incr. att. fin.	Investimento
1 Servizi generali	(+)	312.441,27	0,00	312.441,27
2 Giustizia	(+)	0,00	0,00	0,00
3 Ordine pubblico	(+)	0,00	0,00	0,00
4 Istruzione	(+)	957.168,41	0,00	957.168,41
5 Beni e attività culturali	(+)	0,00	0,00	0,00
6 Sport e tempo libero	(+)	328.941,00	0,00	328.941,00
7 Turismo	(+)	0,00	0,00	0,00
8 Territorio, abitazioni	(+)	106.000,00	0,00	106.000,00
9 Tutela ambiente	(+)	210.591,68	0,00	210.591,68
10 Trasporti	(+)	2.525.746,30	0,00	2.525.746,30
11 Soccorso civile	(+)	0,00	0,00	0,00
12 Sociale e famiglia	(+)	60.000,00	0,00	60.000,00
13 Salute	(+)	0,00	0,00	0,00
14 Sviluppo economico	(+)	0,00	0,00	0,00
15 Lavoro e formazione	(+)	0,00	0,00	0,00
16 Agricoltura e pesca	(+)	0,00	0,00	0,00
17 Energia	(+)	0,00	0,00	0,00
18 Relazioni con autonomie	(+)	0,00	0,00	0,00
19 Relazioni internazionali	(+)	0,00	0,00	0,00
20 Fondi e accantonamenti	(+)	0,00	0,00	0,00
50 Debito pubblico	(+)	0,00	0,00	0,00
60 Anticipazioni finanziarie	(+)	0,00	0,00	0,00
Programmazione teorica (al lordo FPV/U)		4.500.888,66	0,00	<b>4.500.888,66</b>



## Previsioni finali per funzionamento e investimento

### Il budget definitivo per missioni e programmi

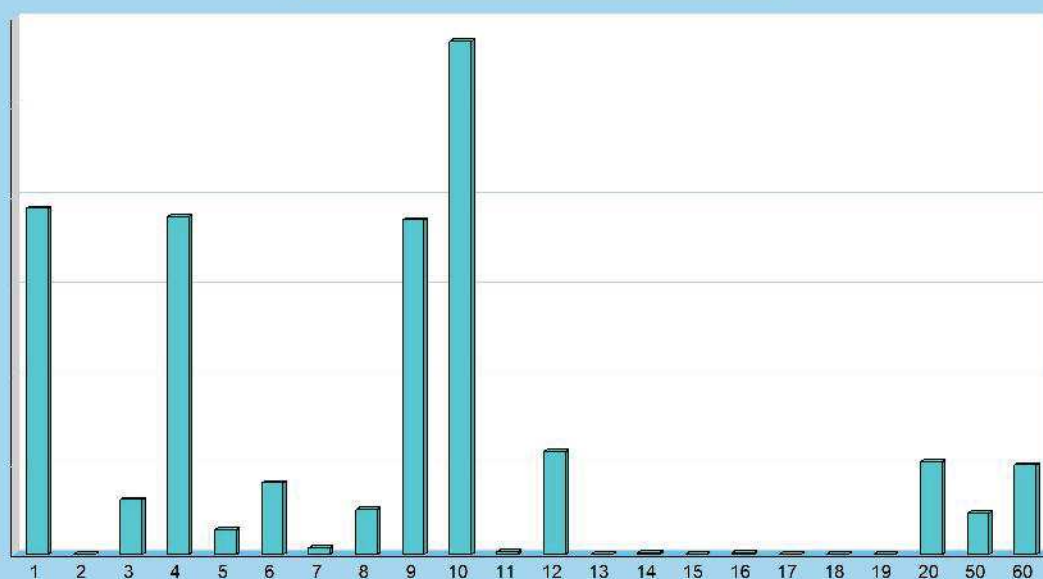
I programmi di spesa e, in particolare, i loro aggregati per "Missione", sono importanti riferimenti per misurare a fine esercizio l'efficacia dell'azione intrapresa dall'ente. È opportuno ricordare che i programmi in cui si articola la missione sono costituiti da spese di funzionamento e da investimenti. Le prime (funzionamento) comprendono gli interventi per consentire la normale erogazione dei servizi (spese correnti), per garantire la restituzione del capitale mutuato (rimborso prestiti) e le eventuali anticipazioni finanziarie aperte (anticipazioni). Il secondo tipo di spesa (investimenti) riprende invece le opere pubbliche in senso stretto (spese C/capitale) e le operazioni di sola natura finanziaria (incremento attività finanziarie). I due prospetti mostrano la situazione delle previsioni finali.



### Previsioni finali delle spese per Missione 2021

		Funzionamento	Investimento	Tot. Previsto
1 Servizi generali	(+)	1.621.416,36	312.441,27	1.933.857,63
2 Giustizia	(+)	0,00	0,00	0,00
3 Ordine pubblico	(+)	306.293,61	0,00	306.293,61
4 Istruzione	(+)	931.978,10	957.168,41	1.889.146,51
5 Beni e attività culturali	(+)	135.119,55	0,00	135.119,55
6 Sport e tempo libero	(+)	70.707,48	328.941,00	399.648,48
7 Turismo	(+)	37.000,00	0,00	37.000,00
8 Territorio, abitazioni	(+)	144.334,08	106.000,00	250.334,08
9 Tutela ambiente	(+)	1.659.331,77	210.591,68	1.869.923,45
10 Trasporti	(+)	341.789,53	2.525.746,30	2.867.535,83
11 Soccorso civile	(+)	15.500,00	0,00	15.500,00
12 Sociale e famiglia	(+)	514.692,69	60.000,00	574.692,69
13 Salute	(+)	0,00	0,00	0,00
14 Sviluppo economico	(+)	11.067,40	0,00	11.067,40
15 Lavoro e formazione	(+)	0,00	0,00	0,00
16 Agricoltura e pesca	(+)	10.350,00	0,00	10.350,00
17 Energia	(+)	905,62	0,00	905,62
18 Relazioni con autonomie	(+)	0,00	0,00	0,00
19 Relazioni internazionali	(+)	0,00	0,00	0,00
20 Fondi e accantonamenti	(+)	518.180,96	0,00	518.180,96
50 Debito pubblico	(+)	229.775,82	0,00	229.775,82
60 Anticipazioni finanziarie	(+)	500.000,00	0,00	500.000,00
Programmazione teorica (al lordo FPV/U)		7.048.442,97	4.500.888,66	<b>11.549.331,63</b>

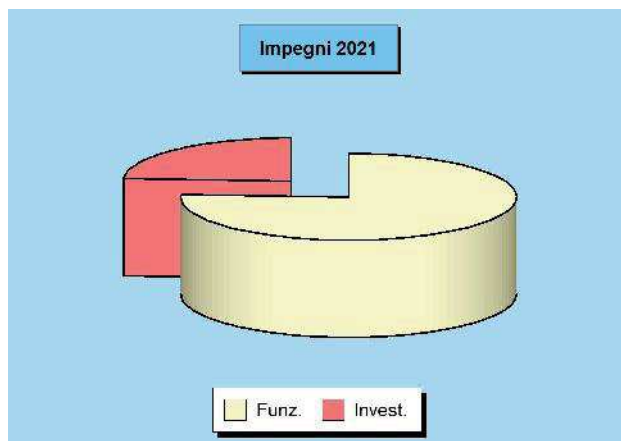
Previsioni per singola missione 2021



## Impegni finali delle spese per missione

### La situazione definitiva degli impegni

Ad inizio esercizio, il consiglio aveva approvato il DUP, e cioè il principale documento di pianificazione dell'attività futura. In questo contesto, erano stati identificati sia gli obiettivi generali del nuovo triennio che le risorse necessarie per il loro finanziamento. Il bilancio era stato suddiviso in programmi, poi raggruppati in missioni, a cui facevano capo i budget di spesa stanziati per rendere possibile la loro effettiva realizzazione. Nei mesi successivi, queste scelte si sono tradotte in attività di gestione che hanno comportato l'assunzione degli impegni di spesa. I prospetti riportano la situazione definitiva degli impegni per singola missione (aggregato di programmi) suddivisi nelle componenti destinate al funzionamento e agli interventi d'investimento.



### Parte "Funzionamento" delle Missioni - Impegni 2021

		Correnti	Rim.prestiti	Chiusura ant.	Funzionamento
1 Servizi generali	(+)	1.382.476,16	0,00	0,00	1.382.476,16
2 Giustizia	(+)	0,00	0,00	0,00	0,00
3 Ordine pubblico	(+)	253.705,53	0,00	0,00	253.705,53
4 Istruzione	(+)	808.766,74	0,00	0,00	808.766,74
5 Beni e attività culturali	(+)	133.090,14	0,00	0,00	133.090,14
6 Sport e tempo libero	(+)	60.883,64	0,00	0,00	60.883,64
7 Turismo	(+)	36.427,99	0,00	0,00	36.427,99
8 Territorio, abitazioni	(+)	112.762,75	0,00	0,00	112.762,75
9 Tutela ambiente	(+)	1.645.330,56	0,00	0,00	1.645.330,56
10 Trasporti	(+)	313.365,95	0,00	0,00	313.365,95
11 Soccorso civile	(+)	10.560,00	0,00	0,00	10.560,00
12 Sociale e famiglia	(+)	466.026,22	0,00	0,00	466.026,22
13 Salute	(+)	0,00	0,00	0,00	0,00
14 Sviluppo economico	(+)	8.393,40	0,00	0,00	8.393,40
15 Lavoro e formazione	(+)	0,00	0,00	0,00	0,00
16 Agricoltura e pesca	(+)	1.907,12	0,00	0,00	1.907,12
17 Energia	(+)	905,62	0,00	0,00	905,62
18 Relazioni con autonomie	(+)	0,00	0,00	0,00	0,00
19 Relazioni internazionali	(+)	0,00	0,00	0,00	0,00
20 Fondi e accantonamenti	(+)	0,00	0,00	0,00	0,00
50 Debito pubblico	(+)	0,00	194.256,13	0,00	194.256,13
60 Anticipazioni finanziarie	(+)	0,00	0,00	0,00	0,00
<b>Impegni complessivi</b>		<b>5.234.601,82</b>	<b>194.256,13</b>	<b>0,00</b>	<b>5.428.857,95</b>

### Parte "Investimento" delle Missioni - Impegni 2021

		C/Capitale	Incr. att. fin.	Investimento
1 Servizi generali	(+)	276.124,92	0,00	276.124,92
2 Giustizia	(+)	0,00	0,00	0,00
3 Ordine pubblico	(+)	0,00	0,00	0,00
4 Istruzione	(+)	574.395,64	0,00	574.395,64
5 Beni e attività culturali	(+)	0,00	0,00	0,00
6 Sport e tempo libero	(+)	119.962,87	0,00	119.962,87
7 Turismo	(+)	0,00	0,00	0,00
8 Territorio, abitazioni	(+)	10.306,99	0,00	10.306,99
9 Tutela ambiente	(+)	120.720,04	0,00	120.720,04
10 Trasporti	(+)	580.390,65	0,00	580.390,65
11 Soccorso civile	(+)	0,00	0,00	0,00
12 Sociale e famiglia	(+)	45.574,30	0,00	45.574,30
13 Salute	(+)	0,00	0,00	0,00
14 Sviluppo economico	(+)	0,00	0,00	0,00
15 Lavoro e formazione	(+)	0,00	0,00	0,00
16 Agricoltura e pesca	(+)	0,00	0,00	0,00
17 Energia	(+)	0,00	0,00	0,00
18 Relazioni con autonomie	(+)	0,00	0,00	0,00
19 Relazioni internazionali	(+)	0,00	0,00	0,00
20 Fondi e accantonamenti	(+)	0,00	0,00	0,00
50 Debito pubblico	(+)	0,00	0,00	0,00
60 Anticipazioni finanziarie	(+)	0,00	0,00	0,00
<b>Impegni complessivi</b>		<b>1.727.475,41</b>	<b>0,00</b>	<b>1.727.475,41</b>

## Impegni per funzionamento e investimento

### La composizione della spesa impegnata

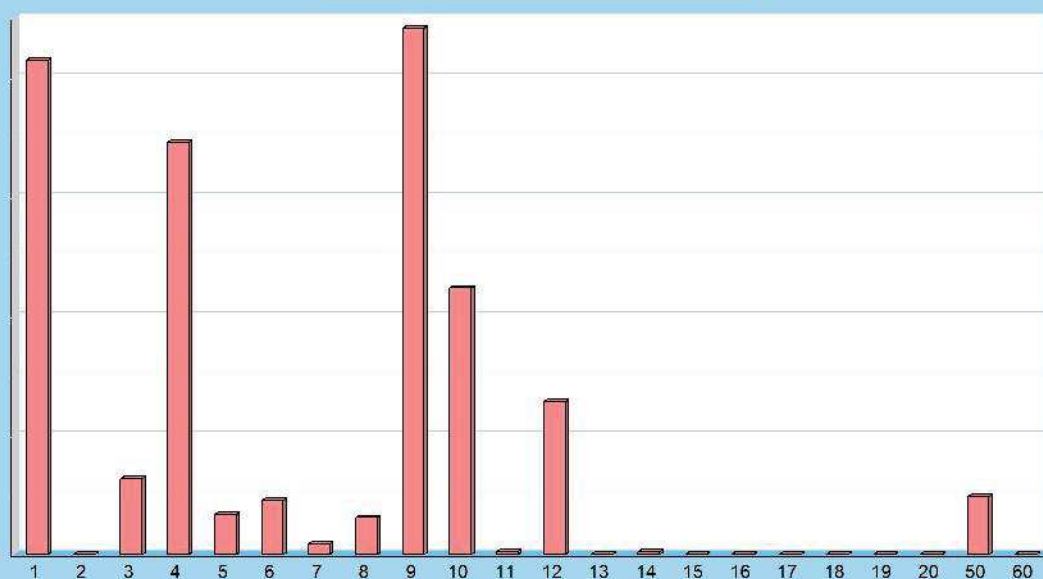
Lo stato di realizzazione degli impegni relativi a missioni e programmi dipende dalla composizione dell'intervento. Una forte componente di spesa per investimento non attuata per la mancata concessione del finanziamento, ad esempio, non indicherà alcun impegno producendo una apparente contrazione del grado di realizzazione. La stessa situazione si verifica quando la spesa già prevista e finanziata non è impegnata nell'esercizio ma è imputata in un anno diverso per effetto dalla mancata immediata esigibilità (FPV attivato). Negli argomenti che poi descriveranno lo stato di realizzazione della spesa per singola missione, infatti, l'impegno non sarà più accostato alla previsione ma al medesimo importo depurato dalla quota non impegnabile (al netto FPV/U).



### Impegni delle spese per Missione 2021

		Funzionamento	Investimento	Tot. Impegnato
1 Servizi generali	(+)	1.382.476,16	276.124,92	1.658.601,08
2 Giustizia	(+)	0,00	0,00	0,00
3 Ordine pubblico	(+)	253.705,53	0,00	253.705,53
4 Istruzione	(+)	808.766,74	574.395,64	1.383.162,38
5 Beni e attività culturali	(+)	133.090,14	0,00	133.090,14
6 Sport e tempo libero	(+)	60.883,64	119.962,87	180.846,51
7 Turismo	(+)	36.427,99	0,00	36.427,99
8 Territorio, abitazioni	(+)	112.762,75	10.306,99	123.069,74
9 Tutela ambiente	(+)	1.645.330,56	120.720,04	1.766.050,60
10 Trasporti	(+)	313.365,95	580.390,65	893.756,60
11 Soccorso civile	(+)	10.560,00	0,00	10.560,00
12 Sociale e famiglia	(+)	466.026,22	45.574,30	511.600,52
13 Salute	(+)	0,00	0,00	0,00
14 Sviluppo economico	(+)	8.393,40	0,00	8.393,40
15 Lavoro e formazione	(+)	0,00	0,00	0,00
16 Agricoltura e pesca	(+)	1.907,12	0,00	1.907,12
17 Energia	(+)	905,62	0,00	905,62
18 Relazioni con autonomie	(+)	0,00	0,00	0,00
19 Relazioni internazionali	(+)	0,00	0,00	0,00
20 Fondi e accantonamenti	(+)	0,00	0,00	0,00
50 Debito pubblico	(+)	194.256,13	0,00	194.256,13
60 Anticipazioni finanziarie	(+)	0,00	0,00	0,00
		<b>Impegni complessivi</b>	<b>5.428.857,95</b>	<b>1.727.475,41</b>
				<b>7.156.333,36</b>

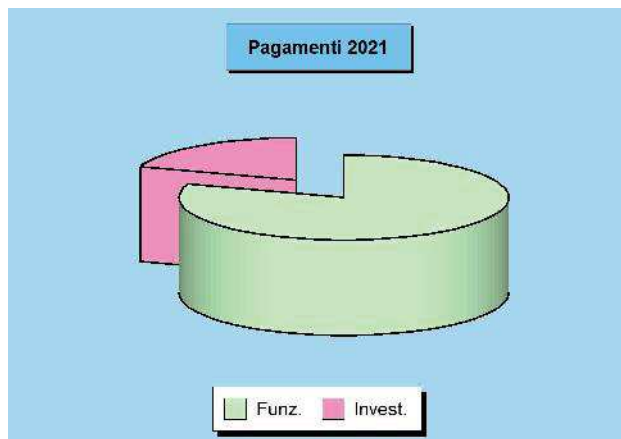
Impegni per singola missione 2021



## Pagamenti finali delle spese per missione

### La situazione finale dei pagamenti

L'impegno della spesa è solo il primo passo verso la realizzazione del progetto di acquisto di beni e servizi o di realizzazione dell'opera. Bisogna innanzi tutto notare che la velocità di pagamento della spesa, successiva all'assunzione dell'impegno, non dipende solo dalla rapidità dell'ente di portare a conclusione il procedimento amministrativo ma è anche influenzata da fattori esterni. I vincoli posti degli obiettivi di finanza pubblica o il ritardo nell'erogazione dei trasferimenti possono rallentare il normale decorso del procedimento. In generale, le spese di funzionamento hanno tempi di esborso più rapidi mentre quelle in C/capitale sono influenzate dal tipo di finanziamento e dalla velocità d'incasso del credito. Il prospetto riporta l'entità dei pagamenti per missione.



### Parte "Funzionamento" delle Missioni - Pagamenti 2021

		Correnti	Rim.prestiti	Chiusura ant.	Funzionamento
1 Servizi generali	(+)	1.100.237,63	0,00	0,00	1.100.237,63
2 Giustizia	(+)	0,00	0,00	0,00	0,00
3 Ordine pubblico	(+)	238.180,24	0,00	0,00	238.180,24
4 Istruzione	(+)	550.703,60	0,00	0,00	550.703,60
5 Beni e attività culturali	(+)	74.910,80	0,00	0,00	74.910,80
6 Sport e tempo libero	(+)	41.005,64	0,00	0,00	41.005,64
7 Turismo	(+)	36.169,34	0,00	0,00	36.169,34
8 Territorio, abitazioni	(+)	102.312,75	0,00	0,00	102.312,75
9 Tutela ambiente	(+)	1.363.512,97	0,00	0,00	1.363.512,97
10 Trasporti	(+)	241.592,96	0,00	0,00	241.592,96
11 Soccorso civile	(+)	1.460,00	0,00	0,00	1.460,00
12 Sociale e famiglia	(+)	297.427,59	0,00	0,00	297.427,59
13 Salute	(+)	0,00	0,00	0,00	0,00
14 Sviluppo economico	(+)	1.717,40	0,00	0,00	1.717,40
15 Lavoro e formazione	(+)	0,00	0,00	0,00	0,00
16 Agricoltura e pesca	(+)	1.907,12	0,00	0,00	1.907,12
17 Energia	(+)	905,62	0,00	0,00	905,62
18 Relazioni con autonomie	(+)	0,00	0,00	0,00	0,00
19 Relazioni internazionali	(+)	0,00	0,00	0,00	0,00
20 Fondi e accantonamenti	(+)	0,00	0,00	0,00	0,00
50 Debito pubblico	(+)	0,00	194.256,13	0,00	194.256,13
60 Anticipazioni finanziarie	(+)	0,00	0,00	0,00	0,00
Pagamenti complessivi		4.052.043,66	194.256,13	0,00	4.246.299,79

### Parte "Investimento" delle Missioni - Pagamenti 2021

		C/Capitale	Incr. att. fin.	Investimento
1 Servizi generali	(+)	55.556,50	0,00	55.556,50
2 Giustizia	(+)	0,00	0,00	0,00
3 Ordine pubblico	(+)	0,00	0,00	0,00
4 Istruzione	(+)	529.252,31	0,00	529.252,31
5 Beni e attività culturali	(+)	0,00	0,00	0,00
6 Sport e tempo libero	(+)	6.857,35	0,00	6.857,35
7 Turismo	(+)	0,00	0,00	0,00
8 Territorio, abitazioni	(+)	10.306,99	0,00	10.306,99
9 Tutela ambiente	(+)	2.362,05	0,00	2.362,05
10 Trasporti	(+)	394.410,77	0,00	394.410,77
11 Soccorso civile	(+)	0,00	0,00	0,00
12 Sociale e famiglia	(+)	44.727,74	0,00	44.727,74
13 Salute	(+)	0,00	0,00	0,00
14 Sviluppo economico	(+)	0,00	0,00	0,00
15 Lavoro e formazione	(+)	0,00	0,00	0,00
16 Agricoltura e pesca	(+)	0,00	0,00	0,00
17 Energia	(+)	0,00	0,00	0,00
18 Relazioni con autonomie	(+)	0,00	0,00	0,00
19 Relazioni internazionali	(+)	0,00	0,00	0,00
20 Fondi e accantonamenti	(+)	0,00	0,00	0,00
50 Debito pubblico	(+)	0,00	0,00	0,00
60 Anticipazioni finanziarie	(+)	0,00	0,00	0,00
Pagamenti complessivi		1.043.473,71	0,00	1.043.473,71

## Pagamenti per funzionamento e investimento

### La composizione della spesa pagata

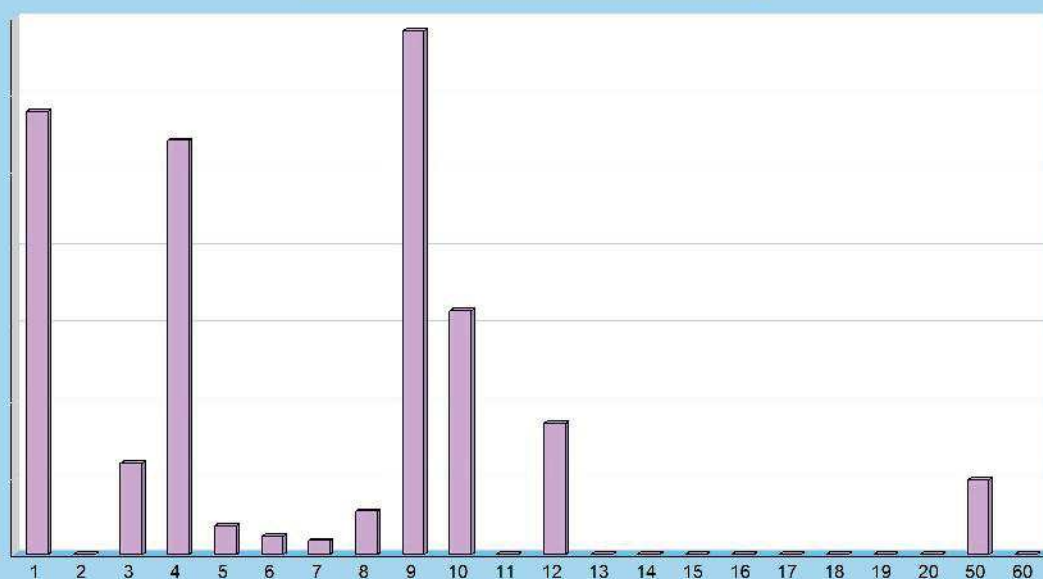
La legge individua i tempi di riferimento dei pagamenti effettuati a titolo di corrispettivo monetario per le transazioni commerciali che derivano da contratti tra imprese e PA e che comportano la consegna di merci o la prestazione di servizi contro il pagamento di un prezzo. L'ente, infatti, dovrebbe pagare i propri fornitori entro 30 giorni dalla data di ricevimento della fattura, termine che può essere allungato a 60 giorni con l'accordo scritto del creditore. È solo il caso di notare che nelle transazioni tra imprese private, è consentito alle parti di pattuire termini di pagamento superiori purché stabiliti per iscritto e non gravemente iniqui per il creditore, pena la nullità della clausola in deroga. I prospetti mostrano la composizione dei pagamenti per ciascuna missione.



### Pagamenti delle spese per Missioni 2021

		Funzionamento	Investimento	Tot. Pagato
1 Servizi generali	(+)	1.100.237,63	55.556,50	1.155.794,13
2 Giustizia	(+)	0,00	0,00	0,00
3 Ordine pubblico	(+)	238.180,24	0,00	238.180,24
4 Istruzione	(+)	550.703,60	529.252,31	1.079.955,91
5 Beni e attività culturali	(+)	74.910,80	0,00	74.910,80
6 Sport e tempo libero	(+)	41.005,64	6.857,35	47.862,99
7 Turismo	(+)	36.169,34	0,00	36.169,34
8 Territorio, abitazioni	(+)	102.312,75	10.306,99	112.619,74
9 Tutela ambiente	(+)	1.363.512,97	2.362,05	1.365.875,02
10 Trasporti	(+)	241.592,96	394.410,77	636.003,73
11 Soccorso civile	(+)	1.460,00	0,00	1.460,00
12 Sociale e famiglia	(+)	297.427,59	44.727,74	342.155,33
13 Salute	(+)	0,00	0,00	0,00
14 Sviluppo economico	(+)	1.717,40	0,00	1.717,40
15 Lavoro e formazione	(+)	0,00	0,00	0,00
16 Agricoltura e pesca	(+)	1.907,12	0,00	1.907,12
17 Energia	(+)	905,62	0,00	905,62
18 Relazioni con autonomie	(+)	0,00	0,00	0,00
19 Relazioni internazionali	(+)	0,00	0,00	0,00
20 Fondi e accantonamenti	(+)	0,00	0,00	0,00
50 Debito pubblico	(+)	194.256,13	0,00	194.256,13
60 Anticipazioni finanziarie	(+)	0,00	0,00	0,00
		<b>Pagamenti complessivi</b>	<b>4.246.299,79</b>	<b>1.043.473,71</b>
				<b>5.289.773,50</b>

Pagamenti per singola missione 2021



## Stato di realizzazione delle spese per missione

### L'andamento degli impegni per missione

L'esito finanziario della programmazione è influenzato dai risultati conseguiti dalle componenti di ogni singola missione con i relativi programmi, e cioè il fabbisogno per il funzionamento, che comprende le spese correnti, la restituzione dei debiti e la chiusura delle anticipazioni, unitamente alle risorse per gli investimenti, che raggruppano le spese in C/capitale e l'incremento delle attività finanziarie. Si tratta di comparti che seguono modalità operative e regole molto diverse. Ad esempio, l'applicazione del principio di imputazione della spesa nell'esercizio in cui questa sarà esigibile richiede l'attivazione della tecnica del fondo pluriennale, con il conseguente stanziamento in uscita di altrettante poste denominate *Fondo pluriennale* (FPV/U) non soggette ad impegno e la formazione di altrettante economie (stanziamenti non impegnati). Il seguente prospetto, per neutralizzare questo fenomeno e rendere più veritiero il calcolo dello stato di realizzazione, riporta gli stanziamenti di spesa al netto dell'eventuale fondo pluriennale presente tra le uscite.

### Stato di realizzazione effettivo (al netto FPV/U) delle spese per Missioni 2021

		Stanziamenti (+)	FPV/U (-)	Stanz. netti	Impegni	% Impegnato
Servizi generali	Funz.	1.621.416,36	76.891,53	1.544.524,83	1.382.476,16	85,26%
	Invest.	312.441,27	693,02	311.748,25	276.124,92	88,38%
Giustizia	Funz.	0,00	0,00	0,00	0,00	-
	Invest.	0,00	0,00	0,00	0,00	-
Ordine pubblico	Funz.	306.293,61	6.615,00	299.678,61	253.705,53	82,83%
	Invest.	0,00	0,00	0,00	0,00	-
Istruzione	Funz.	931.978,10	0,00	931.978,10	808.766,74	86,78%
	Invest.	957.168,41	360.675,97	596.492,44	574.395,64	60,01%
Cultura	Funz.	135.119,55	0,00	135.119,55	133.090,14	98,50%
	Invest.	0,00	0,00	0,00	0,00	-
Sport	Funz.	70.707,48	0,00	70.707,48	60.883,64	86,11%
	Invest.	328.941,00	10.336,21	318.604,79	119.962,87	36,47%
Turismo	Funz.	37.000,00	0,00	37.000,00	36.427,99	98,45%
	Invest.	0,00	0,00	0,00	0,00	-
Territorio	Funz.	144.334,08	0,00	144.334,08	112.762,75	78,13%
	Invest.	106.000,00	92.082,20	13.917,80	10.306,99	9,72%
Tutela ambiente	Funz.	1.659.331,77	0,00	1.659.331,77	1.645.330,56	99,16%
	Invest.	210.591,68	75.416,03	135.175,65	120.720,04	57,32%
Trasporti	Funz.	341.789,53	0,00	341.789,53	313.365,95	91,68%
	Invest.	2.525.746,30	1.876.111,30	649.635,00	580.390,65	22,98%
Soccorso civile	Funz.	15.500,00	0,00	15.500,00	10.560,00	68,13%
	Invest.	0,00	0,00	0,00	0,00	-
Sociale e famiglia	Funz.	514.692,69	0,00	514.692,69	466.026,22	90,54%
	Invest.	60.000,00	0,00	60.000,00	45.574,30	75,96%
Salute	Funz.	0,00	0,00	0,00	0,00	-
	Invest.	0,00	0,00	0,00	0,00	-
Sviluppo economico	Funz.	11.067,40	0,00	11.067,40	8.393,40	75,84%
	Invest.	0,00	0,00	0,00	0,00	-
Lavoro e formazione	Funz.	0,00	0,00	0,00	0,00	-
	Invest.	0,00	0,00	0,00	0,00	-
Agricoltura e pesca	Funz.	10.350,00	0,00	10.350,00	1.907,12	18,43%
	Invest.	0,00	0,00	0,00	0,00	-
Energia	Funz.	905,62	0,00	905,62	905,62	100,00%
	Invest.	0,00	0,00	0,00	0,00	-
Relaz. con autonomie	Funz.	0,00	0,00	0,00	0,00	-
	Invest.	0,00	0,00	0,00	0,00	-
Relaz. internazionali	Funz.	0,00	0,00	0,00	0,00	-
	Invest.	0,00	0,00	0,00	0,00	-
Fondi	Funz.	518.180,96	0,00	518.180,96	0,00	-
	Invest.	0,00	0,00	0,00	0,00	-
Debito pubblico	Funz.	229.775,82	0,00	229.775,82	194.256,13	84,54%
	Invest.	0,00	0,00	0,00	0,00	-
Anticipazioni	Funz.	500.000,00	0,00	500.000,00	0,00	-
	Invest.	0,00	0,00	0,00	0,00	-

## Grado di ultimazione delle missioni

### L'andamento dei pagamenti per missione

Lo stato di realizzazione è forse l'indice più semplice per valutare l'efficacia della programmazione. La tabella precedente, infatti, forniva un'immagine immediata sul volume di risorse attivate nell'esercizio per finanziare le missioni. I dati della colonna degli impegni offrivano adeguate informazioni sul valore degli interventi assunti nel bilancio corrente e negli investimenti. Ma la contabilità espone anche un altro elemento, seppure di minor peso, che diventa utile per valutare l'andamento della gestione, e cioè il grado di ultimazione delle missioni, inteso come il rapporto tra gli impegni di spesa ed i relativi pagamenti effettuati nello stesso esercizio. In una congiuntura economica dove non è sempre facile disporre di liquidità, la velocità nei pagamenti è un indice della presenza o meno di questo elemento di possibile criticità. La capacità di ultimare il procedimento fino al completo pagamento delle obbligazioni può diventare, soprattutto per quanto riguarda la spesa corrente, un'informazione significativa.

### Grado di ultimazione delle spese per Missioni 2021

		Stanz. netti	Impegni	Pagamenti	% Pagato
Servizi generali	Funz.	1.544.524,83	1.382.476,16	1.100.237,63	79,58%
	Invest.	311.748,25	276.124,92	55.556,50	20,12%
Giustizia	Funz.	0,00	0,00	0,00	-
	Invest.	0,00	0,00	0,00	-
Ordine pubblico	Funz.	299.678,61	253.705,53	238.180,24	93,88%
	Invest.	0,00	0,00	0,00	-
Istruzione	Funz.	931.978,10	808.766,74	550.703,60	68,09%
	Invest.	596.492,44	574.395,64	529.252,31	92,14%
Cultura	Funz.	135.119,55	133.090,14	74.910,80	56,29%
	Invest.	0,00	0,00	0,00	-
Sport	Funz.	70.707,48	60.883,64	41.005,64	67,35%
	Invest.	318.604,79	119.962,87	6.857,35	5,72%
Turismo	Funz.	37.000,00	36.427,99	36.169,34	99,29%
	Invest.	0,00	0,00	0,00	-
Territorio	Funz.	144.334,08	112.762,75	102.312,75	90,73%
	Invest.	13.917,80	10.306,99	10.306,99	100,00%
Tutela ambiente	Funz.	1.659.331,77	1.645.330,56	1.363.512,97	82,87%
	Invest.	135.175,65	120.720,04	2.362,05	1,96%
Trasporti	Funz.	341.789,53	313.365,95	241.592,96	77,10%
	Invest.	649.635,00	580.390,65	394.410,77	67,96%
Soccorso civile	Funz.	15.500,00	10.560,00	1.460,00	13,83%
	Invest.	0,00	0,00	0,00	-
Sociale e famiglia	Funz.	514.692,69	466.026,22	297.427,59	63,82%
	Invest.	60.000,00	45.574,30	44.727,74	98,14%
Salute	Funz.	0,00	0,00	0,00	-
	Invest.	0,00	0,00	0,00	-
Sviluppo economico	Funz.	11.067,40	8.393,40	1.717,40	20,46%
	Invest.	0,00	0,00	0,00	-
Lavoro e formazione	Funz.	0,00	0,00	0,00	-
	Invest.	0,00	0,00	0,00	-
Agricoltura e pesca	Funz.	10.350,00	1.907,12	1.907,12	100,00%
	Invest.	0,00	0,00	0,00	-
Energia	Funz.	905,62	905,62	905,62	100,00%
	Invest.	0,00	0,00	0,00	-
Relaz. con autonomie	Funz.	0,00	0,00	0,00	-
	Invest.	0,00	0,00	0,00	-
Relaz. internazionali	Funz.	0,00	0,00	0,00	-
	Invest.	0,00	0,00	0,00	-
Fondi	Funz.	518.180,96	0,00	0,00	-
	Invest.	0,00	0,00	0,00	-
Debito pubblico	Funz.	229.775,82	194.256,13	194.256,13	100,00%
	Invest.	0,00	0,00	0,00	-
Anticipazioni	Funz.	500.000,00	0,00	0,00	-
	Invest.	0,00	0,00	0,00	-



# **STATO DI ATTUAZIONE DELLE SINGOLE MISSIONI**





## Servizi generali e istituzionali

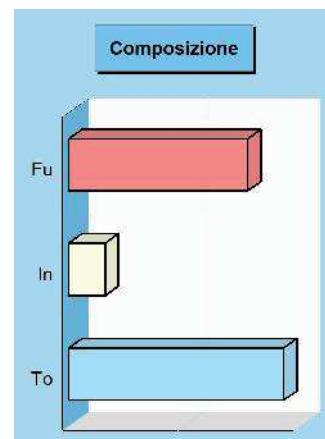
### Missione 01 e relativi programmi

Rientrano nelle finalità di questa missione, articolata in programmi, gli interventi di amministrazione e per il funzionamento dei servizi generali, dei servizi statistici e informativi, delle attività di sviluppo in un'ottica di *governance* e partenariato, compresa la comunicazione istituzionale. Appartengono alla missione gli obiettivi di amministrazione, funzionamento e supporto agli organi esecutivi e legislativi, l'amministrazione e il corretto funzionamento dei servizi di pianificazione economica e delle attività per gli affari e i servizi finanziari e fiscali, compresa la gestione del personale. I prospetti seguenti, con i grafici accostati, mostrano la situazione aggiornata dello stanziamento destinato alla missione insieme al relativo stato di realizzazione e grado di ultimazione.



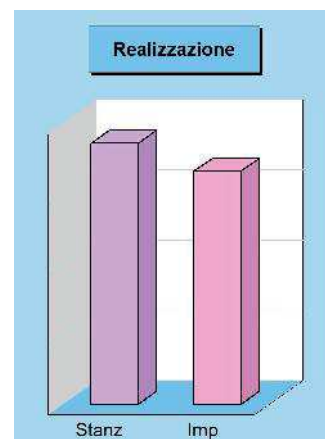
#### Composizione contabile della Missione 2021

Previsioni di competenza		Funzionam.	Investim.	Totale
Correnti	(+)	1.621.416,36	-	
In conto capitale	(+)	-	312.441,27	
Attività finanziarie	(+)	-	0,00	
Rimborso prestiti	(+)	0,00	-	
Chiusura anticipazioni	(+)	0,00	-	
<b>Totale (al lordo FPV)</b>	<b>(+)</b>	<b>1.621.416,36</b>	<b>312.441,27</b>	<b>1.933.857,63</b>
FPV per spese correnti (FPV/U)	(-)	76.891,53	-	
FPV per spese in C/cap (FPV/U)	(-)	-	693,02	
<b>Programmazione effettiva</b>		<b>1.544.524,83</b>	<b>311.748,25</b>	<b>1.856.273,08</b>




#### Stato di realizzazione della Missione 2021

Destinazione della spesa		Stanziamenti	Impegni	% Impegnato
Correnti	(+)	1.621.416,36	1.382.476,16	
In conto capitale	(+)	312.441,27	276.124,92	
Attività finanziarie	(+)	0,00	0,00	
Rimborso prestiti	(+)	0,00	0,00	
Chiusura anticipazioni	(+)	0,00	0,00	
<b>Totale (al lordo FPV)</b>	<b>(+)</b>	<b>1.933.857,63</b>	<b>1.658.601,08</b>	<b>85,77%</b>
FPV per spese correnti (FPV/U)	(-)	76.891,53	-	
FPV per spese in C/cap (FPV/U)	(-)	693,02	-	
<b>Programmazione effettiva</b>		<b>1.856.273,08</b>	<b>1.658.601,08</b>	<b>89,35%</b>



#### Grado di ultimazione della Missione 2021

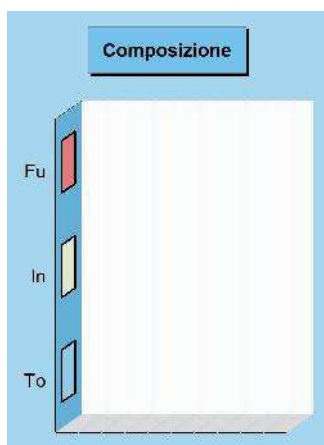
Destinazione della spesa		Impegni	Pagamenti	% Pagato
Correnti	(+)	1.382.476,16	1.100.237,63	
In conto capitale	(+)	276.124,92	55.556,50	
Attività finanziarie	(+)	0,00	0,00	
Rimborso prestiti	(+)	0,00	0,00	
Chiusura anticipazioni	(+)	0,00	0,00	
<b>Totale (al lordo FPV)</b>	<b>(+)</b>	<b>1.658.601,08</b>	<b>1.155.794,13</b>	<b>69,68%</b>
FPV per spese correnti (FPV/U)	(-)	-	-	
FPV per spese in C/cap (FPV/U)	(-)	-	-	
<b>Programmazione effettiva</b>		<b>1.658.601,08</b>	<b>1.155.794,13</b>	<b>69,68%</b>



## Giustizia


### Missione 02 e relativi programmi

Le funzioni esercitate in materia di giustizia sono limitate all'assunzione di eventuali oneri conseguenti alla presenza, nel proprio territorio, di uffici giudiziari, di uffici del giudice di pace e della casa circondariale. L'ambito di intervento previsto in questa missione di carattere non prioritario, interessa pertanto l'amministrazione e il funzionamento per il supporto tecnico, amministrativo e gestionale per gli acquisti, i servizi e le manutenzioni di competenza locale necessari per il funzionamento e mantenimento degli uffici giudiziari cittadini e delle case circondariali. I prospetti seguenti, con i relativi grafici, mostrano la situazione aggiornata dello stanziamento destinato alla missione insieme al corrispondente stato di realizzazione ed al grado di ultimazione.



#### Composizione contabile della Missione 2021

Previsioni di competenza		Funzionam.	Investim.	Totale
Correnti	(+)	0,00	-	
In conto capitale	(+)	-	0,00	
Attività finanziarie	(+)	-	0,00	
Rimborso prestiti	(+)	0,00	-	
Chiusura anticipazioni	(+)	0,00	-	
Totale (al lordo FPV)	(+)	0,00	0,00	<b>0,00</b>
FPV per spese correnti (FPV/U)	(-)	0,00	-	
FPV per spese in C/cap (FPV/U)	(-)	-	0,00	
Programmazione effettiva		0,00	0,00	<b>0,00</b>




#### Stato di realizzazione della Missione 2021

Destinazione della spesa		Stanziamenti	Impegni	% Impegnato
Correnti	(+)	0,00	0,00	
In conto capitale	(+)	0,00	0,00	
Attività finanziarie	(+)	0,00	0,00	
Rimborso prestiti	(+)	0,00	0,00	
Chiusura anticipazioni	(+)	0,00	0,00	
Totale (al lordo FPV)	(+)	0,00	0,00	<b>0,00</b>
FPV per spese correnti (FPV/U)	(-)	0,00	-	
FPV per spese in C/cap (FPV/U)	(-)	0,00	-	
Programmazione effettiva		0,00	0,00	<b>0,00</b>

#### Grado di ultimazione della Missione 2021

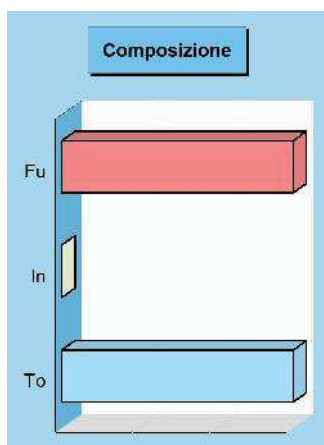
Destinazione della spesa		Impegni	Pagamenti	% Pagato
Correnti	(+)	0,00	0,00	
In conto capitale	(+)	0,00	0,00	
Attività finanziarie	(+)	0,00	0,00	
Rimborso prestiti	(+)	0,00	0,00	
Chiusura anticipazioni	(+)	0,00	0,00	
Totale (al lordo FPV)	(+)	0,00	0,00	<b>0,00</b>
FPV per spese correnti (FPV/U)	(-)	-	-	
FPV per spese in C/cap (FPV/U)	(-)	-	-	
Programmazione effettiva		0,00	0,00	<b>0,00</b>



## Ordine pubblico e sicurezza


### Missione 03 e relativi programmi

L'attività di programmazione connessa all'esercizio di questa missione è legata all'esercizio delle attribuzioni di amministrazione e funzionamento delle attività collegate all'ordine pubblico e alla sicurezza a livello locale, alla polizia locale, commerciale ed amministrativa. Sono incluse in questo contesto le attività di supporto alla programmazione, al coordinamento e al monitoraggio delle relative politiche, oltre le forme di collaborazione con altre forze di polizia presenti sul territorio. Le competenze della polizia locale consistono nella attivazione di servizi e provvedimenti destinati alla difesa degli interessi pubblici meritevoli di tutela. I prospetti mostrano lo stanziamento aggiornato della missione con il relativo stato di realizzazione e grado d'ultimazione.




### Composizione contabile della Missione 2021

Previsioni di competenza		Funzionam.	Investim.	Totale
Correnti	(+)	306.293,61	-	
In conto capitale	(+)	-	0,00	
Attività finanziarie	(+)	-	0,00	
Rimborso prestiti	(+)	0,00	-	
Chiusura anticipazioni	(+)	0,00	-	
<b>Totale (al lordo FPV)</b>	<b>(+)</b>	<b>306.293,61</b>	<b>0,00</b>	<b>306.293,61</b>
FPV per spese correnti (FPV/U)	(-)	6.615,00	-	
FPV per spese in C/cap (FPV/U)	(-)	-	0,00	
<b>Programmazione effettiva</b>		<b>299.678,61</b>	<b>0,00</b>	<b>299.678,61</b>



### Stato di realizzazione della Missione 2021

Destinazione della spesa		Stanzamenti	Impegni	% Impegnato
Correnti	(+)	306.293,61	253.705,53	
In conto capitale	(+)	0,00	0,00	
Attività finanziarie	(+)	0,00	0,00	
Rimborso prestiti	(+)	0,00	0,00	
Chiusura anticipazioni	(+)	0,00	0,00	
<b>Totale (al lordo FPV)</b>	<b>(+)</b>	<b>306.293,61</b>	<b>253.705,53</b>	<b>82,83</b>
FPV per spese correnti (FPV/U)	(-)	6.615,00	-	
FPV per spese C/cap (FPV/U)	(-)	0,00	-	
<b>Programmazione effettiva</b>		<b>299.678,61</b>	<b>253.705,53</b>	<b>84,66</b>




### Grado di ultimazione della Missione 2021

Destinazione della spesa		Impegni	Pagamenti	% Pagato
Correnti	(+)	253.705,53	238.180,24	
In conto capitale	(+)	0,00	0,00	
Attività finanziarie	(+)	0,00	0,00	
Rimborso prestiti	(+)	0,00	0,00	
Chiusura anticipazioni	(+)	0,00	0,00	
<b>Totale (al lordo FPV)</b>	<b>(+)</b>	<b>253.705,53</b>	<b>238.180,24</b>	<b>93,88</b>
FPV per spese correnti (FPV/U)	(-)	-	-	
FPV per spese C/cap (FPV/U)	(-)	-	-	
<b>Programmazione effettiva</b>		<b>253.705,53</b>	<b>238.180,24</b>	<b>93,88</b>

## Istruzione e diritto allo studio

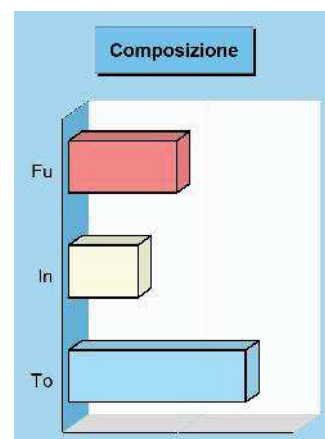
### Missione 04 e relativi programmi

La programmazione in tema di diritto allo studio abbraccia il funzionamento e l'erogazione di istruzione di qualunque ordine e grado per l'obbligo formativo e dei vari servizi connessi, come l'assistenza scolastica, il trasporto e la refezione, ivi inclusi gli interventi per l'edilizia scolastica e l'edilizia residenziale per il diritto allo studio. Sono incluse in questo contesto anche le attività di supporto alla programmazione, al coordinamento e al monitoraggio delle politiche per l'istruzione. Si tratta, pertanto, di ambiti operativi finalizzati a rendere effettivo il diritto allo studio. I prospetti di seguito riportati, con i corrispondenti grafici, mostrano la situazione aggiornata dello stanziamento destinato alla missione insieme al relativo stato di realizzazione e grado di ultimazione.



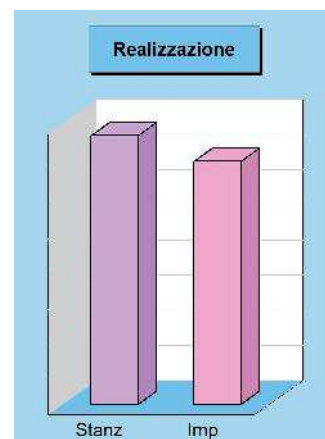
### Composizione contabile della Missione 2021

Previsioni di competenza		Funzionam.	Investim.	Totale
Correnti	(+)	931.978,10	-	
In conto capitale	(+)	-	957.168,41	
Attività finanziarie	(+)	-	0,00	
Rimborso prestiti	(+)	0,00	-	
Chiusura anticipazioni	(+)	0,00	-	
<b>Totale (al lordo FPV)</b>	<b>(+)</b>	<b>931.978,10</b>	<b>957.168,41</b>	<b>1.889.146,51</b>
FPV per spese correnti (FPV/U)	(-)	0,00	-	
FPV per spese in C/cap (FPV/U)	(-)	-	360.675,97	
<b>Programmazione effettiva</b>		<b>931.978,10</b>	<b>596.492,44</b>	<b>1.528.470,54</b>




### Stato di realizzazione della Missione 2021

Destinazione della spesa		Stanzamenti	Impegni	% Impegnato
Correnti	(+)	931.978,10	808.766,74	
In conto capitale	(+)	957.168,41	574.395,64	
Attività finanziarie	(+)	0,00	0,00	
Rimborso prestiti	(+)	0,00	0,00	
Chiusura anticipazioni	(+)	0,00	0,00	
<b>Totale (al lordo FPV)</b>	<b>(+)</b>	<b>1.889.146,51</b>	<b>1.383.162,38</b>	<b>73,22%</b>
FPV per spese correnti (FPV/U)	(-)	0,00	-	
FPV per spese in C/cap (FPV/U)	(-)	360.675,97	-	
<b>Programmazione effettiva</b>		<b>1.528.470,54</b>	<b>1.383.162,38</b>	<b>90,49%</b>



### Grado di ultimazione della Missione 2021

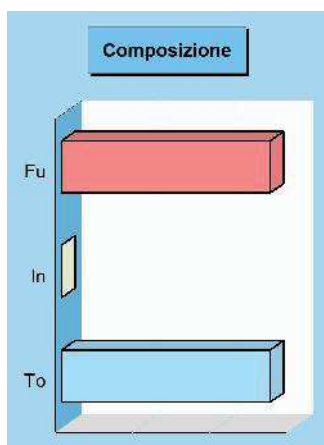
Destinazione della spesa		Impegni	Pagamenti	% Pagato
Correnti	(+)	808.766,74	550.703,60	
In conto capitale	(+)	574.395,64	529.252,31	
Attività finanziarie	(+)	0,00	0,00	
Rimborso prestiti	(+)	0,00	0,00	
Chiusura anticipazioni	(+)	0,00	0,00	
<b>Totale (al lordo FPV)</b>	<b>(+)</b>	<b>1.383.162,38</b>	<b>1.079.955,91</b>	<b>78,08%</b>
FPV per spese correnti (FPV/U)	(-)	-	-	
FPV per spese in C/cap (FPV/U)	(-)	-	-	
<b>Programmazione effettiva</b>		<b>1.383.162,38</b>	<b>1.079.955,91</b>	<b>78,08%</b>



## Valorizzazione beni e attiv. culturali


### Missione 05 e relativi programmi

Appartengono alla missione, suddivisa nei corrispondenti programmi, l'amministrazione e il funzionamento delle prestazioni di tutela e sostegno, di ristrutturazione e manutenzione, dei beni di interesse storico, artistico e culturale e del patrimonio archeologico e architettonico. Rientrano nel campo l'amministrazione, il funzionamento e l'erogazione di servizi culturali, con il sostegno alle strutture e attività culturali non finalizzate al turismo, incluso quindi il supporto alla programmazione, al coordinamento e al monitoraggio delle relative politiche. I prospetti seguenti, con i corrispondenti grafici, mostrano la situazione aggiornata dello stanziamento destinato alla missione insieme al relativo stato di realizzazione e il grado di ultimazione.



### Composizione contabile della Missione 2021

Previsioni di competenza		Funzionam.	Investim.	Totale
Correnti	(+)	135.119,55	-	
In conto capitale	(+)	-	0,00	
Attività finanziarie	(+)	-	0,00	
Rimborso prestiti	(+)	0,00	-	
Chiusura anticipazioni	(+)	0,00	-	
<b>Totale (al lordo FPV) (+)</b>		<b>135.119,55</b>	<b>0,00</b>	<b>135.119,55</b>
FPV per spese correnti (FPV/U)	(-)	0,00	-	
FPV per spese in C/cap (FPV/U)	(-)	-	0,00	
<b>Programmazione effettiva</b>		<b>135.119,55</b>	<b>0,00</b>	<b>135.119,55</b>




### Stato di realizzazione della Missione 2021

Destinazione della spesa		Stanzamenti	Impegni	% Impegnato
Correnti	(+)	135.119,55	133.090,14	
In conto capitale	(+)	0,00	0,00	
Attività finanziarie	(+)	0,00	0,00	
Rimborso prestiti	(+)	0,00	0,00	
Chiusura anticipazioni	(+)	0,00	0,00	
<b>Totale (al lordo FPV) (+)</b>		<b>135.119,55</b>	<b>133.090,14</b>	<b>98,50</b>
FPV per spese correnti (FPV/U)	(-)	0,00	-	
FPV per spese in C/cap (FPV/U)	(-)	0,00	-	
<b>Programmazione effettiva</b>		<b>135.119,55</b>	<b>133.090,14</b>	<b>98,50</b>

### Grado di ultimazione della Missione 2021

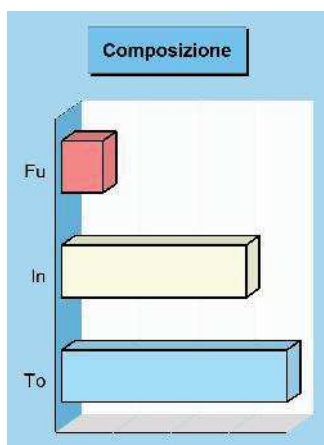
Destinazione della spesa		Impegni	Pagamenti	% Pagato
Correnti	(+)	133.090,14	74.910,80	
In conto capitale	(+)	0,00	0,00	
Attività finanziarie	(+)	0,00	0,00	
Rimborso prestiti	(+)	0,00	0,00	
Chiusura anticipazioni	(+)	0,00	0,00	
<b>Totale (al lordo FPV) (+)</b>		<b>133.090,14</b>	<b>74.910,80</b>	<b>56,29</b>
FPV per spese correnti (FPV/U)	(-)	-	-	
FPV per spese in C/cap (FPV/U)	(-)	-	-	
<b>Programmazione effettiva</b>		<b>133.090,14</b>	<b>74.910,80</b>	<b>56,29</b>



## Politica giovanile, sport e tempo libero

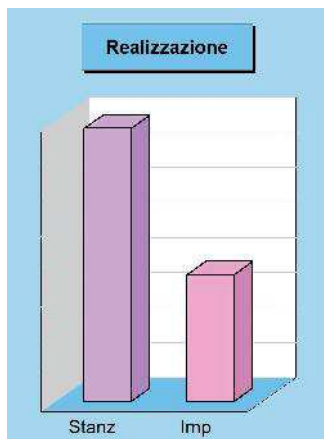
### Missione 06 e relativi programmi

Le funzioni esercitate nel campo sportivo e ricreativo riguardano la gestione dell'impiantistica sportiva in tutti i suoi aspetti, che vanno dalla costruzione e manutenzione degli impianti e delle attrezzature alla concreta gestione operativa dei servizi attivati. Queste attribuzioni si estendono fino a ricomprendervi l'organizzazione diretta o l'intervento contributivo nelle manifestazioni a carattere sportivo o ricreativo. Appartengono a questo genere di missione, pertanto, l'amministrazione e funzionamento di attività sportive, ricreative e per i giovani, incluse la fornitura di servizi sportivi e ricreativi. I prospetti, con i corrispondenti grafici, mostrano la situazione aggiornata dello stanziamento destinato alla missione insieme al relativo stato di realizzazione e grado di ultimazione.



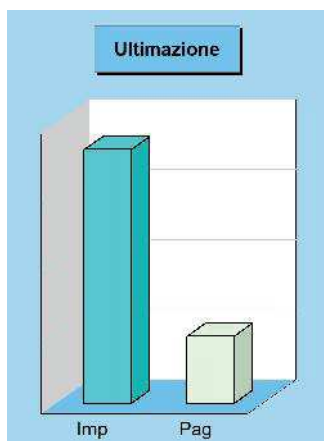
#### Composizione contabile della Missione 2021

Previsioni di competenza		Funzionam.	Investim.	Totale
Correnti	(+)	70.707,48	-	
In conto capitale	(+)	-	328.941,00	
Attività finanziarie	(+)	-	0,00	
Rimborso prestiti	(+)	0,00	-	
Chiusura anticipazioni	(+)	0,00	-	
<b>Totale (al lordo FPV)</b>	<b>(+)</b>	<b>70.707,48</b>	<b>328.941,00</b>	<b>399.648,48</b>
FPV per spese correnti (FPV/U)	(-)	0,00	-	
FPV per spese in C/cap (FPV/U)	(-)	-	10.336,21	
<b>Programmazione effettiva</b>		<b>70.707,48</b>	<b>318.604,79</b>	<b>389.312,27</b>



#### Stato di realizzazione della Missione 2021

Destinazione della spesa		Stanzamenti	Impegni	% Impegnato
Correnti	(+)	70.707,48	60.883,64	
In conto capitale	(+)	328.941,00	119.962,87	
Attività finanziarie	(+)	0,00	0,00	
Rimborso prestiti	(+)	0,00	0,00	
Chiusura anticipazioni	(+)	0,00	0,00	
<b>Totale (al lordo FPV)</b>	<b>(+)</b>	<b>399.648,48</b>	<b>180.846,51</b>	<b>45,25</b>
FPV per spese correnti (FPV/U)	(-)	0,00	-	
FPV per spese C/cap (FPV/U)	(-)	10.336,21	-	
<b>Programmazione effettiva</b>		<b>389.312,27</b>	<b>180.846,51</b>	<b>46,45</b>



#### Grado di ultimazione della Missione 2021

Destinazione della spesa		Impegni	Pagamenti	% Pagato
Correnti	(+)	60.883,64	41.005,64	
In conto capitale	(+)	119.962,87	6.857,35	
Attività finanziarie	(+)	0,00	0,00	
Rimborso prestiti	(+)	0,00	0,00	
Chiusura anticipazioni	(+)	0,00	0,00	
<b>Totale (al lordo FPV)</b>	<b>(+)</b>	<b>180.846,51</b>	<b>47.862,99</b>	<b>26,47</b>
FPV per spese correnti (FPV/U)	(-)	-	-	
FPV per spese C/cap (FPV/U)	(-)	-	-	
<b>Programmazione effettiva</b>		<b>180.846,51</b>	<b>47.862,99</b>	<b>26,47</b>

## Turismo

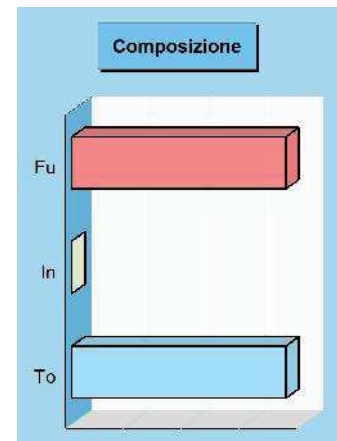
### Missione 07 e relativi programmi

Le attribuzioni esercitabili nel campo turistico riguardano sia l'erogazione di servizi turistici che la realizzazione diretta o indiretta di manifestazioni a richiamo turistico. Queste funzioni possono estendersi, limitatamente agli interventi non riservati espressamente dalla legge alla regione o alla provincia, fino a prevedere l'attivazione di investimenti mirati allo sviluppo del turismo. Entrano nella missione l'amministrazione e il funzionamento delle attività e dei servizi relativi al turismo per la promozione e lo sviluppo del turismo sul territorio. I prospetti seguenti, con i corrispondenti grafici posti a lato, mostrano la situazione aggiornata dello stanziamento destinato alla missione insieme al relativo stato di realizzazione e il grado di ultimazione dell'intervento programmato.



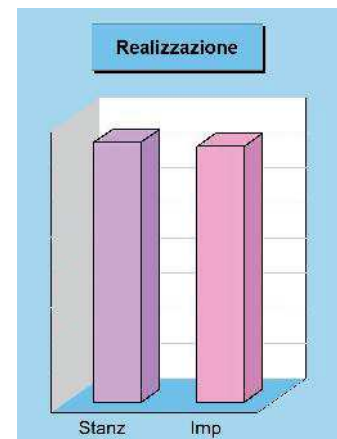
#### Composizione contabile della Missione 2021

Previsioni di competenza		Funzionam.	Investim.	Totale
Correnti	(+)	37.000,00	-	
In conto capitale	(+)	-	0,00	
Attività finanziarie	(+)	-	0,00	
Rimborso prestiti	(+)	0,00	-	
Chiusura anticipazioni	(+)	0,00	-	
<b>Totale (al lordo FPV) (+)</b>		<b>37.000,00</b>	<b>0,00</b>	<b>37.000,00</b>
FPV per spese correnti (FPV/U)	(-)	0,00	-	
FPV per spese in C/cap (FPV/U)	(-)	-	0,00	
<b>Programmazione effettiva</b>		<b>37.000,00</b>	<b>0,00</b>	<b>37.000,00</b>




#### Stato di realizzazione della Missione 2021

Destinazione della spesa		Stanziamenti	Impegni	% Impegnato
Correnti	(+)	37.000,00	36.427,99	
In conto capitale	(+)	0,00	0,00	
Attività finanziarie	(+)	0,00	0,00	
Rimborso prestiti	(+)	0,00	0,00	
Chiusura anticipazioni	(+)	0,00	0,00	
<b>Totale (al lordo FPV) (+)</b>		<b>37.000,00</b>	<b>36.427,99</b>	<b>98,45%</b>
FPV per spese correnti (FPV/U)	(-)	0,00	-	
FPV per spese in C/cap (FPV/U)	(-)	0,00	-	
<b>Programmazione effettiva</b>		<b>37.000,00</b>	<b>36.427,99</b>	<b>98,45%</b>



#### Grado di ultimazione della Missione 2021

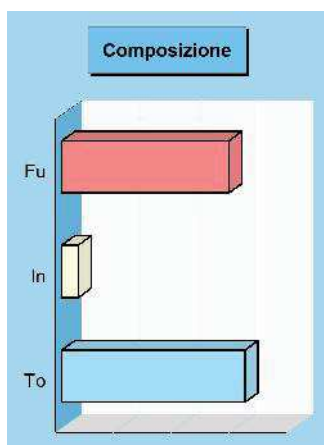
Destinazione della spesa		Impegni	Pagamenti	% Pagato
Correnti	(+)	36.427,99	36.169,34	
In conto capitale	(+)	0,00	0,00	
Attività finanziarie	(+)	0,00	0,00	
Rimborso prestiti	(+)	0,00	0,00	
Chiusura anticipazioni	(+)	0,00	0,00	
<b>Totale (al lordo FPV) (+)</b>		<b>36.427,99</b>	<b>36.169,34</b>	<b>99,29%</b>
FPV per spese correnti (FPV/U)	(-)	-	-	
FPV per spese in C/cap (FPV/U)	(-)	-	-	
<b>Programmazione effettiva</b>		<b>36.427,99</b>	<b>36.169,34</b>	<b>99,29%</b>



## Assetto territorio, edilizia abitativa

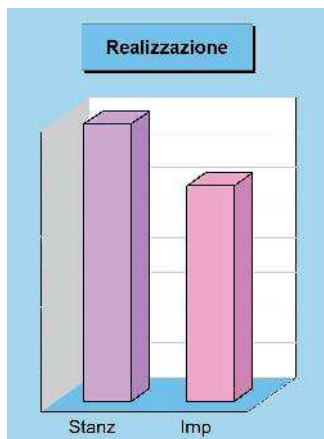
### Missione 08 e relativi programmi

I principali strumenti di programmazione che interessano la gestione del territorio e l'urbanistica sono il piano regolatore generale, il piano particolareggiato e quello strutturale, il programma di fabbricazione, il piano urbanistico ed il regolamento edilizio. Questi strumenti delimitano l'assetto e l'urbanizzazione del territorio individuando i vincoli di natura urbanistica ed edilizia, con la conseguente definizione della destinazione di tutte le aree comprese nei confini della realtà locale amministrata dall'ente. I prospetti che seguono, con i corrispondenti grafici posti a lato, mostrano la situazione aggiornata dello stanziamento destinato alla missione e suoi programmi, insieme al relativo stato di realizzazione ed il grado di ultimazione.



### Composizione contabile della Missione 2021

Previsioni di competenza		Funzionam.	Investim.	Totale
Correnti	(+)	144.334,08	-	
In conto capitale	(+)	-	106.000,00	
Attività finanziarie	(+)	-	0,00	
Rimborso prestiti	(+)	0,00	-	
Chiusura anticipazioni	(+)	0,00	-	
<b>Totale (al lordo FPV) (+)</b>		<b>144.334,08</b>	<b>106.000,00</b>	<b>250.334,08</b>
FPV per spese correnti (FPV/U)	(-)	0,00	-	
FPV per spese in C/cap (FPV/U)	(-)	-	92.082,20	
<b>Programmazione effettiva</b>		<b>144.334,08</b>	<b>13.917,80</b>	<b>158.251,88</b>

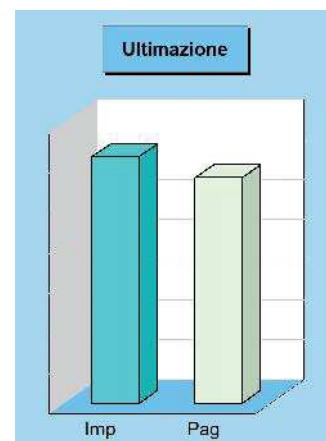


### Stato di realizzazione della Missione 2021

Destinazione della spesa		Stanzamenti	Impegni	% Impegnato
Correnti	(+)	144.334,08	112.762,75	
In conto capitale	(+)	106.000,00	10.306,99	
Attività finanziarie	(+)	0,00	0,00	
Rimborso prestiti	(+)	0,00	0,00	
Chiusura anticipazioni	(+)	0,00	0,00	
<b>Totale (al lordo FPV) (+)</b>		<b>250.334,08</b>	<b>123.069,74</b>	<b>49,16</b>
FPV per spese correnti (FPV/U)	(-)	0,00	-	
FPV per spese in C/cap (FPV/U)	(-)	92.082,20	-	
<b>Programmazione effettiva</b>		<b>158.251,88</b>	<b>123.069,74</b>	<b>77,77</b>

### Grado di ultimazione della Missione 2021

Destinazione della spesa		Impegni	Pagamenti	% Pagato
Correnti	(+)	112.762,75	102.312,75	
In conto capitale	(+)	10.306,99	10.306,99	
Attività finanziarie	(+)	0,00	0,00	
Rimborso prestiti	(+)	0,00	0,00	
Chiusura anticipazioni	(+)	0,00	0,00	
<b>Totale (al lordo FPV) (+)</b>		<b>123.069,74</b>	<b>112.619,74</b>	<b>91,51</b>
FPV per spese correnti (FPV/U)	(-)	-	-	
FPV per spese in C/cap (FPV/U)	(-)	-	-	
<b>Programmazione effettiva</b>		<b>123.069,74</b>	<b>112.619,74</b>	<b>91,51</b>

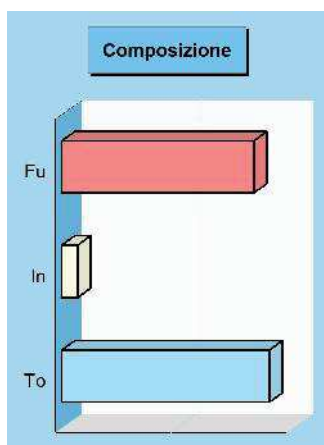




## Sviluppo sostenibile e tutela ambiente


### Missione 09 e relativi programmi

Le funzioni attribuite all'ente in materia di gestione del territorio e dell'ambiente hanno assunto una crescente importanza, dovuta alla maggiore sensibilità del cittadino e dell'amministrazione verso un approccio che garantisca un ordinato sviluppo socio/economico del territorio, il più possibile compatibile con il rispetto e la valorizzazione dell'ambiente. La programmazione, in questo contesto, abbraccia l'amministrazione e il funzionamento delle attività e dei servizi connessi alla tutela dell'ambiente, del territorio, delle risorse naturali e delle biodiversità, la difesa del suolo dall'inquinamento, la tutela dell'acqua e dell'aria. I prospetti mostrano la situazione aggiornata dello stanziamento destinato alla missione insieme al relativo stato di realizzazione e grado di ultimazione.




### Composizione contabile della Missione 2021

Previsioni di competenza		Funzionam.	Investim.	Totale
Correnti	(+)	1.659.331,77	-	
In conto capitale	(+)	-	210.591,68	
Attività finanziarie	(+)	-	0,00	
Rimborso prestiti	(+)	0,00	-	
Chiusura anticipazioni	(+)	0,00	-	
<b>Totale (al lordo FPV)</b>	<b>(+)</b>	<b>1.659.331,77</b>	<b>210.591,68</b>	<b>1.869.923,45</b>
FPV per spese correnti (FPV/U)	(-)	0,00	-	
FPV per spese in C/cap (FPV/U)	(-)	-	75.416,03	
<b>Programmazione effettiva</b>		<b>1.659.331,77</b>	<b>135.175,65</b>	<b>1.794.507,42</b>



### Stato di realizzazione della Missione 2021

Destinazione della spesa		Stanzamenti	Impegni	% Impegnato
Correnti	(+)	1.659.331,77	1.645.330,56	
In conto capitale	(+)	210.591,68	120.720,04	
Attività finanziarie	(+)	0,00	0,00	
Rimborso prestiti	(+)	0,00	0,00	
Chiusura anticipazioni	(+)	0,00	0,00	
<b>Totale (al lordo FPV)</b>	<b>(+)</b>	<b>1.869.923,45</b>	<b>1.766.050,60</b>	<b>94,45</b>
FPV per spese correnti (FPV/U)	(-)	0,00	-	
FPV per spese C/cap (FPV/U)	(-)	75.416,03	-	
<b>Programmazione effettiva</b>		<b>1.794.507,42</b>	<b>1.766.050,60</b>	<b>98,41</b>



### Grado di ultimazione della Missione 2021

Destinazione della spesa		Impegni	Pagamenti	% Pagato
Correnti	(+)	1.645.330,56	1.363.512,97	
In conto capitale	(+)	120.720,04	2.362,05	
Attività finanziarie	(+)	0,00	0,00	
Rimborso prestiti	(+)	0,00	0,00	
Chiusura anticipazioni	(+)	0,00	0,00	
<b>Totale (al lordo FPV)</b>	<b>(+)</b>	<b>1.766.050,60</b>	<b>1.365.875,02</b>	<b>77,34</b>
FPV per spese correnti (FPV/U)	(-)	-	-	
FPV per spese C/cap (FPV/U)	(-)	-	-	
<b>Programmazione effettiva</b>		<b>1.766.050,60</b>	<b>1.365.875,02</b>	<b>77,34</b>

## Trasporti e diritto alla mobilità

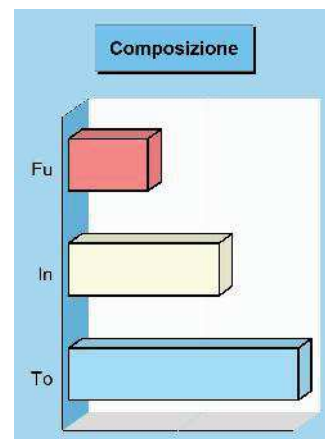
### Missione 10 e relativi programmi

Le funzioni esercitate nella Missione interessano il campo della viabilità e dei trasporti, e riguardano sia la gestione della circolazione e della viabilità che l'illuminazione stradale locale. I riflessi economici di queste competenze possono abbracciare il bilancio investimenti e la gestione corrente. Competono all'ente locale l'amministrazione, il funzionamento e la regolamentazione delle attività inerenti la pianificazione, la gestione e l'erogazione di servizi relativi alla mobilità sul territorio, incluse le attività di supporto alla programmazione regionale. I prospetti che seguono, con i corrispondenti grafici posti a lato, mostrano la situazione aggiornata dello stanziamento destinato alla missione insieme al relativo stato di realizzazione ed il grado di ultimazione.



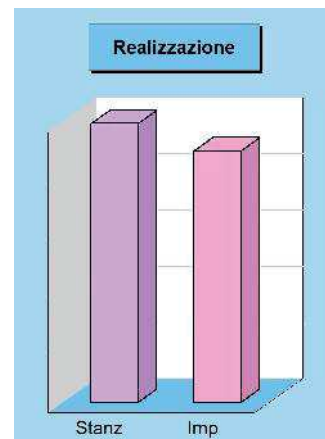
### Composizione contabile della Missione 2021

Previsioni di competenza		Funzionam.	Investim.	Totale
Correnti	(+)	341.789,53	-	
In conto capitale	(+)	-	2.525.746,30	
Attività finanziarie	(+)	-	0,00	
Rimborso prestiti	(+)	0,00	-	
Chiusura anticipazioni	(+)	0,00	-	
Totale (al lordo FPV)	(+)	341.789,53	<b>2.525.746,30</b>	<b>2.867.535,83</b>
FPV per spese correnti (FPV/U)	(-)	0,00	-	
FPV per spese in C/cap (FPV/U)	(-)	-	1.876.111,30	
Programmazione effettiva		341.789,53	649.635,00	<b>991.424,53</b>




### Stato di realizzazione della Missione 2021

Destinazione della spesa		Stanzamenti	Impegni	% Impegnato
Correnti	(+)	341.789,53	313.365,95	
In conto capitale	(+)	2.525.746,30	580.390,65	
Attività finanziarie	(+)	0,00	0,00	
Rimborso prestiti	(+)	0,00	0,00	
Chiusura anticipazioni	(+)	0,00	0,00	
Totale (al lordo FPV)	(+)	2.867.535,83	893.756,60	<b>31,17%</b>
FPV per spese correnti (FPV/U)	(-)	0,00	-	
FPV per spese in C/cap (FPV/U)	(-)	1.876.111,30	-	
Programmazione effettiva		991.424,53	893.756,60	<b>90,15%</b>



### Grado di ultimazione della Missione 2021

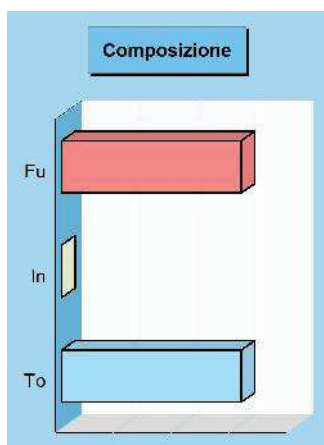
Destinazione della spesa		Impegni	Pagamenti	% Pagato
Correnti	(+)	313.365,95	241.592,96	
In conto capitale	(+)	580.390,65	394.410,77	
Attività finanziarie	(+)	0,00	0,00	
Rimborso prestiti	(+)	0,00	0,00	
Chiusura anticipazioni	(+)	0,00	0,00	
Totale (al lordo FPV)	(+)	893.756,60	636.003,73	<b>71,16%</b>
FPV per spese correnti (FPV/U)	(-)	-	-	
FPV per spese in C/cap (FPV/U)	(-)	-	-	
Programmazione effettiva		893.756,60	636.003,73	<b>71,16%</b>



## Soccorso civile

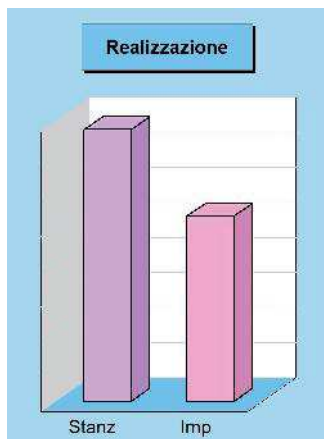
### Missione 11 e relativi programmi

La presenza di rischi naturali o ambientali, unitamente all'accresciuta cultura della tutela e conservazione del territorio, produce un crescente interesse del cittadino verso questi aspetti evoluti di convivenza civile. L'ente può quindi esercitare ulteriori funzioni di protezione civile, e quindi di intervento e supporto nell'attività di previsione e prevenzione delle calamità. Appartengono alla Missione l'amministrazione e il funzionamento degli interventi di protezione civile sul territorio, la previsione, prevenzione, soccorso e gestione delle emergenze naturali. I prospetti seguenti, con i corrispondenti grafici posti a lato, mostrano la situazione aggiornata dello stanziamento destinato alla missione insieme al relativo stato di realizzazione ed il grado di ultimazione.



### Composizione contabile della Missione 2021

Previsioni di competenza		Funzionam.	Investim.	Totale
Correnti	(+)	15.500,00	-	
In conto capitale	(+)	-	0,00	
Attività finanziarie	(+)	-	0,00	
Rimborso prestiti	(+)	0,00	-	
Chiusura anticipazioni	(+)	0,00	-	
<b>Totale (al lordo FPV) (+)</b>		<b>15.500,00</b>	<b>0,00</b>	<b>15.500,00</b>
FPV per spese correnti (FPV/U)	(-)	0,00	-	
FPV per spese in C/cap (FPV/U)	(-)	-	0,00	
<b>Programmazione effettiva</b>		<b>15.500,00</b>	<b>0,00</b>	<b>15.500,00</b>

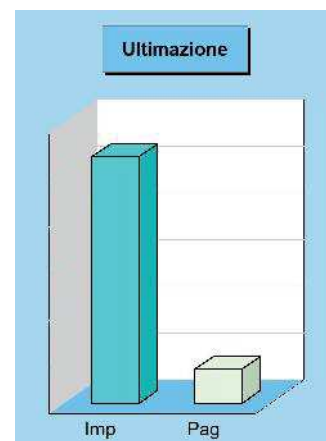


### Stato di realizzazione della Missione 2021

Destinazione della spesa		Stanzamenti	Impegni	% Impegnato
Correnti	(+)	15.500,00	10.560,00	
In conto capitale	(+)	0,00	0,00	
Attività finanziarie	(+)	0,00	0,00	
Rimborso prestiti	(+)	0,00	0,00	
Chiusura anticipazioni	(+)	0,00	0,00	
<b>Totale (al lordo FPV) (+)</b>		<b>15.500,00</b>	<b>10.560,00</b>	<b>68,13</b>
FPV per spese correnti (FPV/U)	(-)	0,00	-	
FPV per spese in C/cap (FPV/U)	(-)	0,00	-	
<b>Programmazione effettiva</b>		<b>15.500,00</b>	<b>10.560,00</b>	<b>68,13</b>

### Grado di ultimazione della Missione 2021

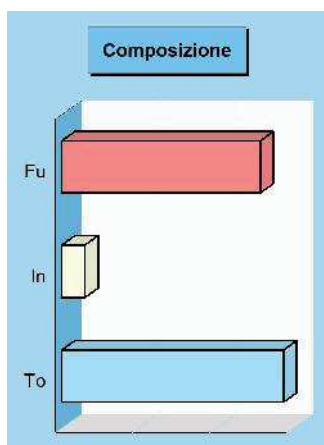
Destinazione della spesa		Impegni	Pagamenti	% Pagato
Correnti	(+)	10.560,00	1.460,00	
In conto capitale	(+)	0,00	0,00	
Attività finanziarie	(+)	0,00	0,00	
Rimborso prestiti	(+)	0,00	0,00	
Chiusura anticipazioni	(+)	0,00	0,00	
<b>Totale (al lordo FPV) (+)</b>		<b>10.560,00</b>	<b>1.460,00</b>	<b>13,83</b>
FPV per spese correnti (FPV/U)	(-)	-	-	
FPV per spese in C/cap (FPV/U)	(-)	-	-	
<b>Programmazione effettiva</b>		<b>10.560,00</b>	<b>1.460,00</b>	<b>13,83</b>



## Politica sociale e famiglia

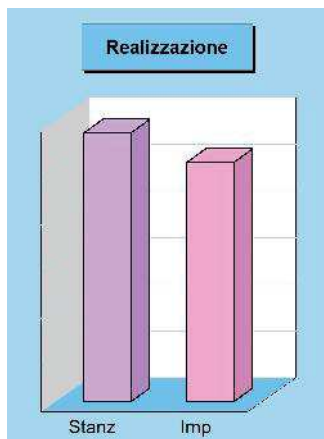
### Missione 12 e relativi programmi

Le funzioni esercitate nel campo sociale riguardano aspetti molteplici della vita del cittadino che richiedono un intervento diretto o indiretto dell'ente dai primi anni di vita fino all'età senile. La politica sociale adottata nell'ambito territoriale ha riflessi importanti nella composizione del bilancio e nella programmazione di medio periodo, e questo sia per quanto riguarda la spesa corrente che gli investimenti. Questa missione include l'amministrazione, il funzionamento e la fornitura dei servizi in materia di protezione sociale a favore della famiglia, dei minori, degli anziani. I prospetti, con i grafici posti a lato, mostrano la situazione aggiornata dello stanziamento destinato alla missione insieme al relativo stato di realizzazione e grado di ultimazione.




#### Composizione contabile della Missione 2021

Previsioni di competenza		Funzionam.	Investim.	Totale
Correnti	(+)	514.692,69	-	
In conto capitale	(+)	-	60.000,00	
Attività finanziarie	(+)	-	0,00	
Rimborso prestiti	(+)	0,00	-	
Chiusura anticipazioni	(+)	0,00	-	
<b>Totale (al lordo FPV)</b>	<b>(+)</b>	<b>514.692,69</b>	<b>60.000,00</b>	<b>574.692,69</b>
FPV per spese correnti (FPV/U)	(-)	0,00	-	
FPV per spese in C/cap (FPV/U)	(-)	-	0,00	
<b>Programmazione effettiva</b>		<b>514.692,69</b>	<b>60.000,00</b>	<b>574.692,69</b>



#### Stato di realizzazione della Missione 2021

Destinazione della spesa		Stanzamenti	Impegni	% Impegnato
Correnti	(+)	514.692,69	466.026,22	
In conto capitale	(+)	60.000,00	45.574,30	
Attività finanziarie	(+)	0,00	0,00	
Rimborso prestiti	(+)	0,00	0,00	
Chiusura anticipazioni	(+)	0,00	0,00	
<b>Totale (al lordo FPV)</b>	<b>(+)</b>	<b>574.692,69</b>	<b>511.600,52</b>	<b>89,02</b>
FPV per spese correnti (FPV/U)	(-)	0,00	-	
FPV per spese C/cap (FPV/U)	(-)	0,00	-	
<b>Programmazione effettiva</b>		<b>574.692,69</b>	<b>511.600,52</b>	<b>89,02</b>



#### Grado di ultimazione della Missione 2021

Destinazione della spesa		Impegni	Pagamenti	% Pagato
Correnti	(+)	466.026,22	297.427,59	
In conto capitale	(+)	45.574,30	44.727,74	
Attività finanziarie	(+)	0,00	0,00	
Rimborso prestiti	(+)	0,00	0,00	
Chiusura anticipazioni	(+)	0,00	0,00	
<b>Totale (al lordo FPV)</b>	<b>(+)</b>	<b>511.600,52</b>	<b>342.155,33</b>	<b>66,88</b>
FPV per spese correnti (FPV/U)	(-)	-	-	
FPV per spese C/cap (FPV/U)	(-)	-	-	
<b>Programmazione effettiva</b>		<b>511.600,52</b>	<b>342.155,33</b>	<b>66,88</b>

## Tutela della salute

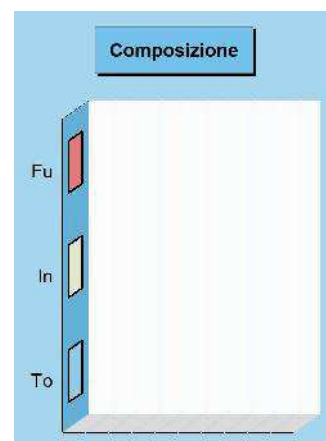
### Missione 13 e relativi programmi

La competenza dell'ente locale in ambito sanitario è limitata dalla presenza, in un contesto a carattere così specialistico, di altri soggetti che operano direttamente sul territorio con una competenza di tipo istituzionale che non di rado è esclusiva. Con questa doverosa premessa, appartengono alla Missione con i relativi programmi le attribuzioni di amministrazione, funzionamento e fornitura dei servizi relativi alle attività per la prevenzione, la tutela e la cura della salute, unitamente ad eventuali interventi residuali in materia di edilizia sanitaria. I prospetti che seguono, con i corrispondenti grafici posti a lato, mostrano la situazione aggiornata dello stanziamento destinato alla missione insieme al relativo stato di realizzazione ed il grado di ultimazione.




#### Composizione contabile della Missione 2021

Previsioni di competenza		Funzionam.	Investim.	Totale
Correnti	(+)	0,00	-	
In conto capitale	(+)	-	0,00	
Attività finanziarie	(+)	-	0,00	
Rimborso prestiti	(+)	0,00	-	
Chiusura anticipazioni	(+)	0,00	-	
Totale (al lordo FPV) (+)		0,00	<b>0,00</b>	<b>0,00</b>
FPV per spese correnti (FPV/U) (-)		0,00	-	
FPV per spese in C/cap (FPV/U) (-)		-	0,00	
Programmazione effettiva		0,00	0,00	<b>0,00</b>




#### Stato di realizzazione della Missione 2021

Destinazione della spesa		Stanziamenti	Impegni	% Impegnato
Correnti	(+)	0,00	0,00	
In conto capitale	(+)	0,00	0,00	
Attività finanziarie	(+)	0,00	0,00	
Rimborso prestiti	(+)	0,00	0,00	
Chiusura anticipazioni	(+)	0,00	0,00	
Totale (al lordo FPV) (+)		0,00	0,00	-
FPV per spese correnti (FPV/U) (-)		0,00	-	
FPV per spese in C/cap (FPV/U) (-)		0,00	-	
Programmazione effettiva		0,00	0,00	-



#### Grado di ultimazione della Missione 2021

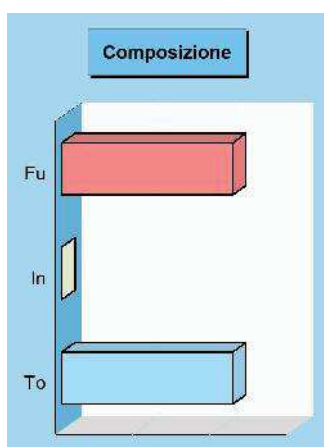
Destinazione della spesa		Impegni	Pagamenti	% Pagato
Correnti	(+)	0,00	0,00	
In conto capitale	(+)	0,00	0,00	
Attività finanziarie	(+)	0,00	0,00	
Rimborso prestiti	(+)	0,00	0,00	
Chiusura anticipazioni	(+)	0,00	0,00	
Totale (al lordo FPV) (+)		0,00	0,00	-
FPV per spese correnti (FPV/U) (-)		-	-	
FPV per spese in C/cap (FPV/U) (-)		-	-	
Programmazione effettiva		0,00	0,00	-



## Sviluppo economico e competitività

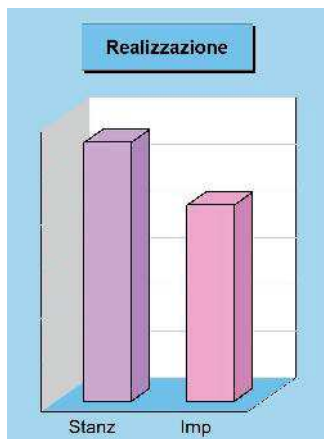
### Missione 14 e relativi programmi

L'azione dell'ente nelle più vaste tematiche economiche e produttive è spesso indirizzata a stimolare un più incisivo intervento di altre strutture pubbliche, come la regione, la provincia e la camera di commercio che, per competenza istituzionale, operano abitualmente in questo settore. Premesso questo, sono comprese in questa Missione l'amministrazione e il funzionamento delle attività per la promozione dello sviluppo e della competitività del sistema economico locale, inclusi i servizi e gli interventi per lo sviluppo delle attività produttive di commercio, artigianato ed industria. I prospetti che seguono, con i corrispondenti grafici, mostrano la situazione aggiornata dello stanziamento destinato alla missione insieme al relativo stato di realizzazione e grado di ultimazione.



### Composizione contabile della Missione 2021

Previsioni di competenza		Funzionam.	Investim.	Totale
Correnti	(+)	11.067,40	-	
In conto capitale	(+)	-	0,00	
Attività finanziarie	(+)	-	0,00	
Rimborso prestiti	(+)	0,00	-	
Chiusura anticipazioni	(+)	0,00	-	
<b>Totale (al lordo FPV) (+)</b>		<b>11.067,40</b>	<b>0,00</b>	<b>11.067,40</b>
FPV per spese correnti (FPV/U)	(-)	0,00	-	
FPV per spese in C/cap (FPV/U)	(-)	-	0,00	
<b>Programmazione effettiva</b>		<b>11.067,40</b>	<b>0,00</b>	<b>11.067,40</b>




### Stato di realizzazione della Missione 2021

Destinazione della spesa		Stanzamenti	Impegni	% Impegnato
Correnti	(+)	11.067,40	8.393,40	
In conto capitale	(+)	0,00	0,00	
Attività finanziarie	(+)	0,00	0,00	
Rimborso prestiti	(+)	0,00	0,00	
Chiusura anticipazioni	(+)	0,00	0,00	
<b>Totale (al lordo FPV) (+)</b>		<b>11.067,40</b>	<b>8.393,40</b>	<b>75,84</b>
FPV per spese correnti (FPV/U)	(-)	0,00	-	
FPV per spese in C/cap (FPV/U)	(-)	0,00	-	
<b>Programmazione effettiva</b>		<b>11.067,40</b>	<b>8.393,40</b>	<b>75,84</b>

### Grado di ultimazione della Missione 2021

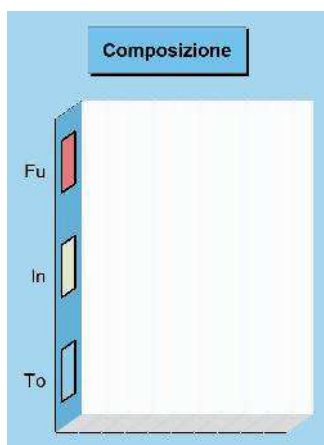

Destinazione della spesa		Impegni	Pagamenti	% Pagato
Correnti	(+)	8.393,40	1.717,40	
In conto capitale	(+)	0,00	0,00	
Attività finanziarie	(+)	0,00	0,00	
Rimborso prestiti	(+)	0,00	0,00	
Chiusura anticipazioni	(+)	0,00	0,00	
<b>Totale (al lordo FPV) (+)</b>		<b>8.393,40</b>	<b>1.717,40</b>	<b>20,46</b>
FPV per spese correnti (FPV/U)	(-)	-	-	
FPV per spese in C/cap (FPV/U)	(-)	-	-	
<b>Programmazione effettiva</b>		<b>8.393,40</b>	<b>1.717,40</b>	<b>20,46</b>



## Lavoro e formazione professionale


### Missione 15 e relativi programmi

I principali interventi nell'ambito del lavoro rientrano nelle competenze prioritarie di strutture che fanno riferimento allo stato, alla regione ed alla provincia. L'operatività dell'ente in questo contesto così particolare è quindi sussidiaria rispetto le prestazioni svolte da altri organismi della pubblica amministrazione. Partendo da questa premessa, l'ente locale può operare sia con interventi di supporto alle politiche attive di sostegno e promozione dell'occupazione, che mediante azioni volte al successivo inserimento del prestatore d'opera nel mercato del lavoro. I prospetti che seguono, con i corrispondenti grafici a lato, mostrano la situazione aggiornata dello stanziamento destinato alla missione insieme al relativo stato di realizzazione e grado di ultimazione.




### Composizione contabile della Missione 2021

Previsioni di competenza		Funzionam.	Investim.	Totale
Correnti	(+)	0,00	-	
In conto capitale	(+)	-	0,00	
Attività finanziarie	(+)	-	0,00	
Rimborso prestiti	(+)	0,00	-	
Chiusura anticipazioni	(+)	0,00	-	
Totale (al lordo FPV)	(+)	0,00	0,00	<b>0,00</b>
FPV per spese correnti (FPV/U)	(-)	0,00	-	
FPV per spese in C/cap (FPV/U)	(-)	-	0,00	
Programmazione effettiva		0,00	0,00	<b>0,00</b>



### Stato di realizzazione della Missione 2021

Destinazione della spesa		Stanzamenti	Impegni	% Impegnato
Correnti	(+)	0,00	0,00	
In conto capitale	(+)	0,00	0,00	
Attività finanziarie	(+)	0,00	0,00	
Rimborso prestiti	(+)	0,00	0,00	
Chiusura anticipazioni	(+)	0,00	0,00	
Totale (al lordo FPV)	(+)	0,00	0,00	<b>0,00</b>
FPV per spese correnti (FPV/U)	(-)	0,00	-	
FPV per spese C/cap (FPV/U)	(-)	0,00	-	
Programmazione effettiva		0,00	0,00	<b>0,00</b>



### Grado di ultimazione della Missione 2021

Destinazione della spesa		Impegni	Pagamenti	% Pagato
Correnti	(+)	0,00	0,00	
In conto capitale	(+)	0,00	0,00	
Attività finanziarie	(+)	0,00	0,00	
Rimborso prestiti	(+)	0,00	0,00	
Chiusura anticipazioni	(+)	0,00	0,00	
Totale (al lordo FPV)	(+)	0,00	0,00	<b>0,00</b>
FPV per spese correnti (FPV/U)	(-)	-	-	
FPV per spese C/cap (FPV/U)	(-)	-	-	
Programmazione effettiva		0,00	0,00	<b>0,00</b>

## Agricoltura e pesca

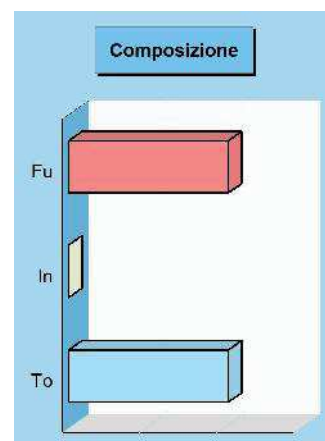
### Missione 16 e relativi programmi

Rientrano in questa Missione, con i relativi programmi, l'amministrazione, funzionamento e l'erogazione di servizi inerenti allo sviluppo sul territorio delle aree rurali, dei settori agricolo e agro-industriale, alimentare, forestale, zootecnico, della caccia, della pesca e dell'acquacoltura. Queste competenze, per altro secondarie rispetto l'attività prioritaria dell'ente locale, possono abbracciare sia la programmazione, coordinamento e monitoraggio delle politiche sul territorio, in accordo con la programmazione comunitaria e statale, oltre che regionale. I prospetti che seguono, con i corrispondenti grafici posti a lato, mostrano la situazione aggiornata dello stanziamento destinato alla missione insieme al relativo stato di realizzazione ed il grado di ultimazione.



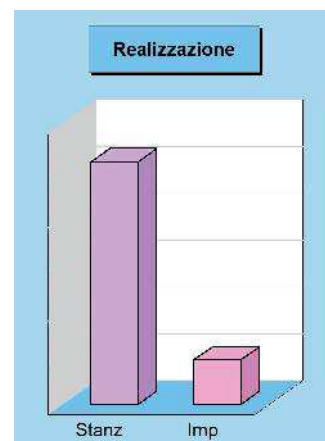
#### Composizione contabile della Missione 2021

Previsioni di competenza		Funzionam.	Investim.	Totale
Correnti	(+)	10.350,00	-	
In conto capitale	(+)	-	0,00	
Attività finanziarie	(+)	-	0,00	
Rimborso prestiti	(+)	0,00	-	
Chiusura anticipazioni	(+)	0,00	-	
Totale (al lordo FPV)	(+)	10.350,00	0,00	10.350,00
FPV per spese correnti (FPV/U)	(-)	0,00	-	
FPV per spese in C/cap (FPV/U)	(-)	-	0,00	
Programmazione effettiva		10.350,00	0,00	10.350,00




#### Stato di realizzazione della Missione 2021

Destinazione della spesa		Stanzamenti	Impegni	% Impegnato
Correnti	(+)	10.350,00	1.907,12	
In conto capitale	(+)	0,00	0,00	
Attività finanziarie	(+)	0,00	0,00	
Rimborso prestiti	(+)	0,00	0,00	
Chiusura anticipazioni	(+)	0,00	0,00	
Totale (al lordo FPV)	(+)	10.350,00	1.907,12	18,43%
FPV per spese correnti (FPV/U)	(-)	0,00	-	
FPV per spese in C/cap (FPV/U)	(-)	0,00	-	
Programmazione effettiva		10.350,00	1.907,12	18,43%



#### Grado di ultimazione della Missione 2021

Destinazione della spesa		Impegni	Pagamenti	% Pagato
Correnti	(+)	1.907,12	1.907,12	
In conto capitale	(+)	0,00	0,00	
Attività finanziarie	(+)	0,00	0,00	
Rimborso prestiti	(+)	0,00	0,00	
Chiusura anticipazioni	(+)	0,00	0,00	
Totale (al lordo FPV)	(+)	1.907,12	1.907,12	100,00%
FPV per spese correnti (FPV/U)	(-)	-	-	
FPV per spese in C/cap (FPV/U)	(-)	-	-	
Programmazione effettiva		1.907,12	1.907,12	100,00%

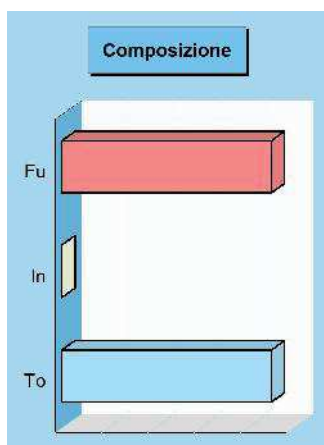




## Energia e fonti energetiche

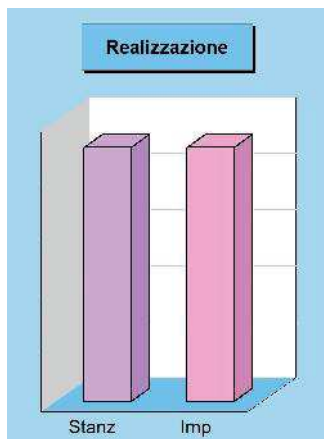
### Missione 17 e relativi programmi

L'organizzazione di mezzi strumentali ed umani richiesti per l'esercizio di attività produttive o distributive, come la produzione o l'erogazione del gas metano, dell'elettricità e del teleriscaldamento, hanno bisogno di un bagaglio di conoscenze economiche ed aziendali molto specifiche. Si tratta di attività produttive che sono spesso gestite da società a capitale pubblico più che da servizi gestiti in economia. Queste competenze possono estendersi fino ad abbracciare le attività per incentivare l'uso razionale dell'energia e l'utilizzo delle fonti rinnovabili. I prospetti seguenti, con i corrispondenti grafici posti a lato, mostrano la situazione aggiornata dello stanziamento destinato alla missione e programmi, insieme al relativo stato di realizzazione e grado di ultimazione.



### Composizione contabile della Missione 2021

Previsioni di competenza		Funzionam.	Investim.	Totale
Correnti	(+)	905,62	-	
In conto capitale	(+)	-	0,00	
Attività finanziarie	(+)	-	0,00	
Rimborso prestiti	(+)	0,00	-	
Chiusura anticipazioni	(+)	0,00	-	
<b>Totale (al lordo FPV) (+)</b>		<b>905,62</b>	<b>0,00</b>	<b>905,62</b>
FPV per spese correnti (FPV/U)	(-)	0,00	-	
FPV per spese in C/cap (FPV/U)	(-)	-	0,00	
<b>Programmazione effettiva</b>		<b>905,62</b>	<b>0,00</b>	<b>905,62</b>

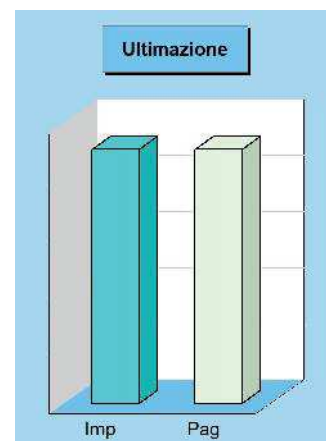


### Stato di realizzazione della Missione 2021

Destinazione della spesa		Stanzamenti	Impegni	% Impegnato
Correnti	(+)	905,62	905,62	
In conto capitale	(+)	0,00	0,00	
Attività finanziarie	(+)	0,00	0,00	
Rimborso prestiti	(+)	0,00	0,00	
Chiusura anticipazioni	(+)	0,00	0,00	
<b>Totale (al lordo FPV) (+)</b>		<b>905,62</b>	<b>905,62</b>	<b>100,00</b>
FPV per spese correnti (FPV/U)	(-)	0,00	-	
FPV per spese in C/cap (FPV/U)	(-)	0,00	-	
<b>Programmazione effettiva</b>		<b>905,62</b>	<b>905,62</b>	<b>100,00</b>

### Grado di ultimazione della Missione 2021

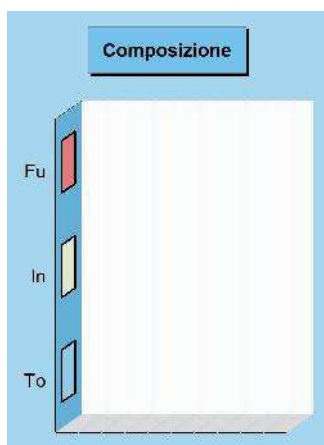
Destinazione della spesa		Impegni	Pagamenti	% Pagato
Correnti	(+)	905,62	905,62	
In conto capitale	(+)	0,00	0,00	
Attività finanziarie	(+)	0,00	0,00	
Rimborso prestiti	(+)	0,00	0,00	
Chiusura anticipazioni	(+)	0,00	0,00	
<b>Totale (al lordo FPV) (+)</b>		<b>905,62</b>	<b>905,62</b>	<b>100,00</b>
FPV per spese correnti (FPV/U)	(-)	-	-	
FPV per spese in C/cap (FPV/U)	(-)	-	-	
<b>Programmazione effettiva</b>		<b>905,62</b>	<b>905,62</b>	<b>100,00</b>



## Relazioni con autonomie locali


### Missione 18 e relativi programmi

Questa missione, insieme all'analoga dedicata ai rapporti sviluppati con l'estero, delimita un ambito operativo teso a promuovere lo sviluppo di relazioni intersettoriali con enti, strutture e organizzazioni che presentano gradi di affinità o di sussidiarietà, e questo sia per quanto riguarda le finalità istituzionali che per le modalità di intervento operativo sul territorio. Rientrano in questo contesto le erogazioni verso altre amministrazioni per finanziamenti non riconducibili a specifiche missioni, i trasferimenti perequativi e per interventi in attuazione del federalismo fiscale. I prospetti che seguono, con i corrispondenti grafici, mostrano la situazione aggiornata dello stanziamento destinato alla missione insieme al relativo stato di realizzazione e grado di ultimazione.




#### Composizione contabile della Missione 2021

Previsioni di competenza		Funzionam.	Investim.	Totale
Correnti	(+)	0,00	-	
In conto capitale	(+)	-	0,00	
Attività finanziarie	(+)	-	0,00	
Rimborso prestiti	(+)	0,00	-	
Chiusura anticipazioni	(+)	0,00	-	
Totale (al lordo FPV)	(+)	0,00	0,00	<b>0,00</b>
FPV per spese correnti (FPV/U)	(-)	0,00	-	
FPV per spese in C/cap (FPV/U)	(-)	-	0,00	
Programmazione effettiva		0,00	0,00	<b>0,00</b>



#### Stato di realizzazione della Missione 2021

Destinazione della spesa		Stanziamenti	Impegni	% Impegnato
Correnti	(+)	0,00	0,00	
In conto capitale	(+)	0,00	0,00	
Attività finanziarie	(+)	0,00	0,00	
Rimborso prestiti	(+)	0,00	0,00	
Chiusura anticipazioni	(+)	0,00	0,00	
Totale (al lordo FPV)	(+)	0,00	0,00	<b>0,00</b>
FPV per spese correnti (FPV/U)	(-)	0,00	-	
FPV per spese C/cap (FPV/U)	(-)	0,00	-	
Programmazione effettiva		0,00	0,00	<b>0,00</b>



#### Grado di ultimazione della Missione 2021

Destinazione della spesa		Impegni	Pagamenti	% Pagato
Correnti	(+)	0,00	0,00	
In conto capitale	(+)	0,00	0,00	
Attività finanziarie	(+)	0,00	0,00	
Rimborso prestiti	(+)	0,00	0,00	
Chiusura anticipazioni	(+)	0,00	0,00	
Totale (al lordo FPV)	(+)	0,00	0,00	<b>0,00</b>
FPV per spese correnti (FPV/U)	(-)	-	-	
FPV per spese C/cap (FPV/U)	(-)	-	-	
Programmazione effettiva		0,00	0,00	<b>0,00</b>

## Relazioni internazionali

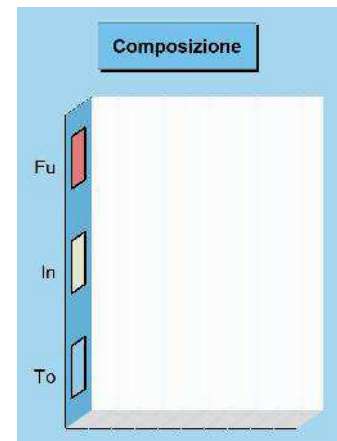
### Missione 19 e relativi programmi

Il contesto in cui opera la missione è molto particolare ed è connesso a situazioni specifiche dove, per effetto di affinità culturali, storiche o sociali, oppure in seguito alla presenza di sinergie economiche o contiguità territoriali, l'ente locale si trova ad operare al di fuori del contesto nazionale. Sono caratteristiche presenti in un numero limitato di enti. In questo caso, gli interventi possono abbracciare l'amministrazione e il funzionamento delle attività per i rapporti e la partecipazione ad associazioni internazionali di regioni ed enti locali anche a carattere transfrontaliero. I prospetti che seguono, con i grafici posti a lato, mostrano la situazione aggiornata dello stanziamento destinato alla missione insieme al relativo stato di realizzazione e il grado di ultimazione.




#### Composizione contabile della Missione 2021

Previsioni di competenza		Funzionam.	Investim.	Totale
Correnti	(+)	0,00	-	
In conto capitale	(+)	-	0,00	
Attività finanziarie	(+)	-	0,00	
Rimborso prestiti	(+)	0,00	-	
Chiusura anticipazioni	(+)	0,00	-	
Totale (al lordo FPV) (+)		0,00	<b>0,00</b>	<b>0,00</b>
FPV per spese correnti (FPV/U) (-)		0,00	-	
FPV per spese in C/cap (FPV/U) (-)		-	0,00	
Programmazione effettiva		0,00	0,00	<b>0,00</b>




#### Stato di realizzazione della Missione 2021

Destinazione della spesa		Stanziamenti	Impegni	% Impegnato
Correnti	(+)	0,00	0,00	
In conto capitale	(+)	0,00	0,00	
Attività finanziarie	(+)	0,00	0,00	
Rimborso prestiti	(+)	0,00	0,00	
Chiusura anticipazioni	(+)	0,00	0,00	
Totale (al lordo FPV) (+)		0,00	0,00	-
FPV per spese correnti (FPV/U) (-)		0,00	-	
FPV per spese in C/cap (FPV/U) (-)		0,00	-	
Programmazione effettiva		0,00	0,00	-



#### Grado di ultimazione della Missione 2021

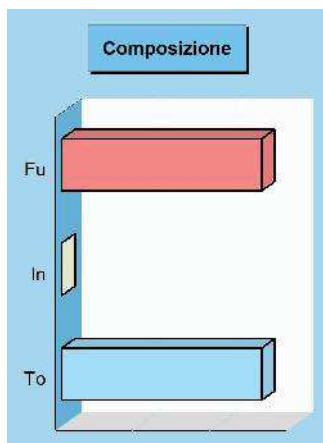
Destinazione della spesa		Impegni	Pagamenti	% Pagato
Correnti	(+)	0,00	0,00	
In conto capitale	(+)	0,00	0,00	
Attività finanziarie	(+)	0,00	0,00	
Rimborso prestiti	(+)	0,00	0,00	
Chiusura anticipazioni	(+)	0,00	0,00	
Totale (al lordo FPV) (+)		0,00	0,00	-
FPV per spese correnti (FPV/U) (-)		-	-	
FPV per spese in C/cap (FPV/U) (-)		-	-	
Programmazione effettiva		0,00	0,00	-



## Fondi e accantonamenti

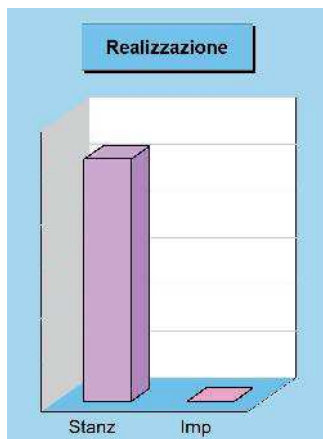
### Missione 20 e relativi programmi

Questa missione, dal contenuto prettamente contabile, è destinata ad evidenziare gli importi degli stanziamenti di spesa per accantonamenti al fondo di riserva per spese imprevedute ed al fondo svalutazione crediti di dubbia esigibilità. Per quanto riguarda questa ultima posta, in presenza di crediti di dubbia esigibilità l'ente effettua un accantonamento al fondo svalutazione crediti vincolando a tal fine una quota dell'avanzo di amministrazione. Il valore complessivo del fondo dipende dalla dimensione degli stanziamenti relativi ai crediti che presumibilmente si formeranno nell'esercizio entrante. I prospetti seguenti, con i corrispondenti grafici, mostrano la situazione aggiornata dello stanziamento insieme al relativo stato di realizzazione ed il grado di ultimazione.



### Composizione contabile della Missione 2021

Previsioni di competenza		Funzionam.	Investim.	Totale
Correnti	(+)	518.180,96	-	
In conto capitale	(+)	-	0,00	
Attività finanziarie	(+)	-	0,00	
Rimborso prestiti	(+)	0,00	-	
Chiusura anticipazioni	(+)	0,00	-	
<b>Totale (al lordo FPV) (+)</b>		<b>518.180,96</b>	<b>0,00</b>	<b>518.180,96</b>
FPV per spese correnti (FPV/U)	(-)	0,00	-	
FPV per spese in C/cap (FPV/U)	(-)	-	0,00	
<b>Programmazione effettiva</b>		<b>518.180,96</b>	<b>0,00</b>	<b>518.180,96</b>

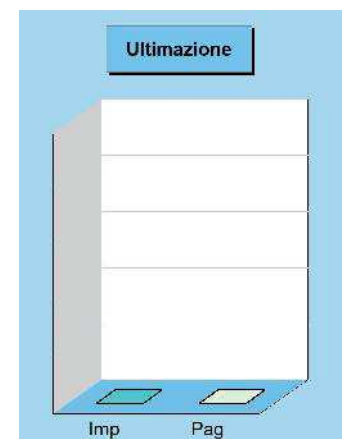


### Stato di realizzazione della Missione 2021

Destinazione della spesa		Stanzamenti	Impegni	% Impegnato
Correnti	(+)	518.180,96	0,00	
In conto capitale	(+)	0,00	0,00	
Attività finanziarie	(+)	0,00	0,00	
Rimborso prestiti	(+)	0,00	0,00	
Chiusura anticipazioni	(+)	0,00	0,00	
<b>Totale (al lordo FPV) (+)</b>		<b>518.180,96</b>	<b>0,00</b>	<b>0,00</b>
FPV per spese correnti (FPV/U)	(-)	0,00	-	
FPV per spese in C/cap (FPV/U)	(-)	0,00	-	
<b>Programmazione effettiva</b>		<b>518.180,96</b>	<b>0,00</b>	<b>0,00</b>

### Grado di ultimazione della Missione 2021

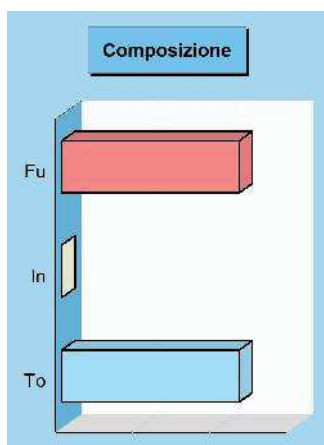
Destinazione della spesa		Impegni	Pagamenti	% Pagato
Correnti	(+)	0,00	0,00	
In conto capitale	(+)	0,00	0,00	
Attività finanziarie	(+)	0,00	0,00	
Rimborso prestiti	(+)	0,00	0,00	
Chiusura anticipazioni	(+)	0,00	0,00	
<b>Totale (al lordo FPV) (+)</b>		<b>0,00</b>	<b>0,00</b>	<b>0,00</b>
FPV per spese correnti (FPV/U)	(-)	-	-	
FPV per spese in C/cap (FPV/U)	(-)	-	-	
<b>Programmazione effettiva</b>		<b>0,00</b>	<b>0,00</b>	<b>0,00</b>



## Debito pubblico

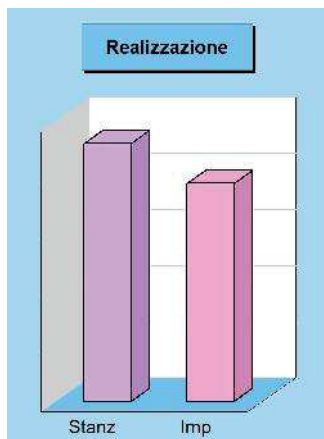
### Missione 50 e relativi programmi

La missione, di stretta natura finanziaria, è destinata a contenere gli stanziamenti di spesa destinati al futuro pagamento delle quote interessi e capitale sui mutui e sui prestiti assunti dall'ente con relative spese accessorie, oltre alle anticipazioni straordinarie. In luogo di questa impostazione cumulativa, la norma contabile prevede la possibile allocazione degli oneri del debito pubblico in modo frazionato dentro la missione di appartenenza. Rientrano in questo ambito le spese per il pagamento degli interessi e capitale a breve, medio o lungo termine, comunque acquisito. I prospetti ed i grafici mostrano la situazione aggiornata dello stanziamento destinato alla missione insieme al relativo stato di realizzazione ed il grado di ultimazione.




#### Composizione contabile della Missione 2021

Previsioni di competenza		Funzionam.	Investim.	Totale
Correnti	(+)	0,00	-	
In conto capitale	(+)	-	0,00	
Attività finanziarie	(+)	-	0,00	
Rimborso prestiti	(+)	229.775,82	-	
Chiusura anticipazioni	(+)	0,00	-	
<b>Totale (al lordo FPV) (+)</b>		<b>229.775,82</b>	<b>0,00</b>	<b>229.775,82</b>
FPV per spese correnti (FPV/U)	(-)	0,00	-	
FPV per spese in C/cap (FPV/U)	(-)	-	0,00	
<b>Programmazione effettiva</b>		<b>229.775,82</b>	<b>0,00</b>	<b>229.775,82</b>



#### Stato di realizzazione della Missione 2021

Destinazione della spesa		Stanziamenti	Impegni	% Impegnato
Correnti	(+)	0,00	0,00	
In conto capitale	(+)	0,00	0,00	
Attività finanziarie	(+)	0,00	0,00	
Rimborso prestiti	(+)	229.775,82	194.256,13	
Chiusura anticipazioni	(+)	0,00	0,00	
<b>Totale (al lordo FPV) (+)</b>		<b>229.775,82</b>	<b>194.256,13</b>	<b>84,54</b>
FPV per spese correnti (FPV/U)	(-)	0,00	-	
FPV per spese C/cap (FPV/U)	(-)	0,00	-	
<b>Programmazione effettiva</b>		<b>229.775,82</b>	<b>194.256,13</b>	<b>84,54</b>



#### Grado di ultimazione della Missione 2021

Destinazione della spesa		Impegni	Pagamenti	% Pagato
Correnti	(+)	0,00	0,00	
In conto capitale	(+)	0,00	0,00	
Attività finanziarie	(+)	0,00	0,00	
Rimborso prestiti	(+)	194.256,13	194.256,13	
Chiusura anticipazioni	(+)	0,00	0,00	
<b>Totale (al lordo FPV) (+)</b>		<b>194.256,13</b>	<b>194.256,13</b>	<b>100,00</b>
FPV per spese correnti (FPV/U)	(-)	-	-	
FPV per spese C/cap (FPV/U)	(-)	-	-	
<b>Programmazione effettiva</b>		<b>194.256,13</b>	<b>194.256,13</b>	<b>100,00</b>

## Anticipazioni finanziarie

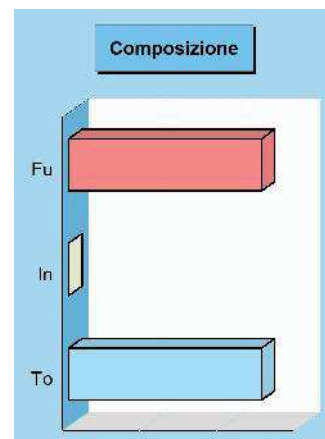
### Missione 60 e relativi programmi

Questa missione comprende le spese sostenute dall'ente per la restituzione delle risorse finanziarie anticipate dall'istituto di credito che svolge il servizio di tesoreria. Queste anticipazioni di fondi vengono concesse dal tesoriere per fronteggiare momentanee esigenze di cassa e di liquidità in seguito alla mancata corrispondenza tra previsioni di incasso e relativo fabbisogno di cassa per effettuare i pagamenti. In questo comparto sono collocate le previsioni di spesa per il pagamento degli interessi passivi addebitati all'ente in seguito all'avvenuto utilizzo dell'anticipazione di tesoreria. I prospetti ed i grafici che seguono, mostrano la situazione aggiornata dello stanziamento destinato alla missione insieme al relativo stato di realizzazione e il grado di ultimazione.



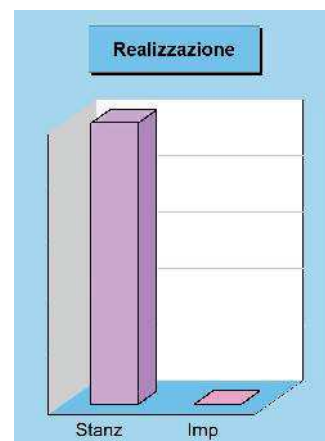
### Composizione contabile della Missione 2021

Previsioni di competenza		Funzionam.	Investim.	Totale
Correnti	(+)	0,00	-	
In conto capitale	(+)	-	0,00	
Attività finanziarie	(+)	-	0,00	
Rimborso prestiti	(+)	0,00	-	
Chiusura anticipazioni	(+)	500.000,00	-	
Totale (al lordo FPV) (+)		500.000,00	<b>0,00</b>	<b>500.000,00</b>
FPV per spese correnti (FPV/U) (-)		0,00	-	
FPV per spese in C/cap (FPV/U) (-)		-	0,00	
Programmazione effettiva		500.000,00	0,00	<b>500.000,00</b>




### Stato di realizzazione della Missione 2021

Destinazione della spesa		Stanzamenti	Impegni	% Impegnato
Correnti	(+)	0,00	0,00	
In conto capitale	(+)	0,00	0,00	
Attività finanziarie	(+)	0,00	0,00	
Rimborso prestiti	(+)	0,00	0,00	
Chiusura anticipazioni	(+)	500.000,00	0,00	
Totale (al lordo FPV) (+)		500.000,00	0,00	-
FPV per spese correnti (FPV/U) (-)		0,00	-	
FPV per spese in C/cap (FPV/U) (-)		0,00	-	
Programmazione effettiva		500.000,00	0,00	-



### Grado di ultimazione della Missione 2021

Destinazione della spesa		Impegni	Pagamenti	% Pagato
Correnti	(+)	0,00	0,00	
In conto capitale	(+)	0,00	0,00	
Attività finanziarie	(+)	0,00	0,00	
Rimborso prestiti	(+)	0,00	0,00	
Chiusura anticipazioni	(+)	0,00	0,00	
Totale (al lordo FPV) (+)		0,00	0,00	-
FPV per spese correnti (FPV/U) (-)		-	-	
FPV per spese in C/cap (FPV/U) (-)		-	-	
Programmazione effettiva		0,00	0,00	-



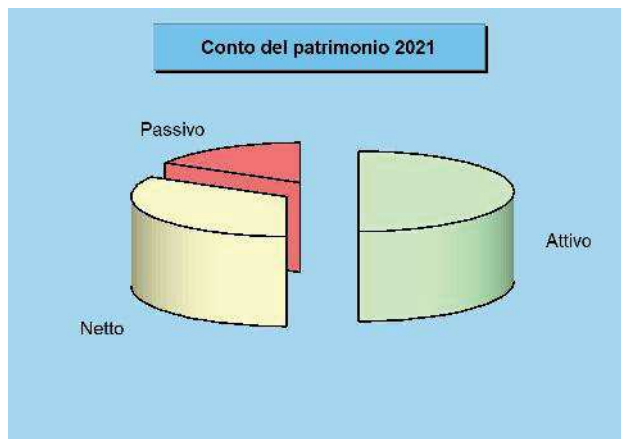
# RISULTATI ECONOMICI E PATRIMONIALI D'ESERCIZIO



## Conto del patrimonio

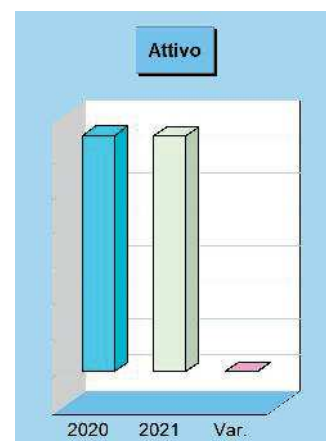
### Attivo, passivo e patrimonio netto

Il C/patrimonio si compone di due sezioni che riportano le voci dell'attivo e del passivo e che determinano, come differenza, la ricchezza netta dell'ente. La prima sezione si sviluppa in senso verticale con una serie di classi che descrivono le voci riclassificate in virtù della capacità dei cespiti di trasformarsi più o meno rapidamente in denaro. L'elenco riporta prima i cespiti immobilizzati e termina con quelli ad elevata liquidità. La sezione del passivo indica, invece, una serie di classi definite con un criterio diverso dal precedente. La differenza è dovuta al fatto che il passivo, inteso in senso lato, comprende anche il patrimonio netto, una voce di sintesi che identifica il saldo tra la parte positiva del patrimonio (attivo) e quella invece negativa (passivo, in senso stretto).



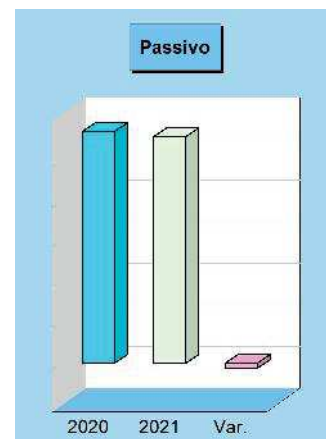
### Attivo e tendenza in atto

Denominazione	2020	2021	Variazione
Crediti verso P.A fondo dotazione (+)	0,00	0,00	0,00
Immobilizzazioni immateriali (+)	39.116,55	47.752,10	8.635,55
Immobilizzazioni materiali (+)	23.958.370,16	24.409.372,28	451.002,12
Immobilizzazioni finanziarie (+)	1.359.633,56	1.062.213,56	-297.420,00
Rimanenze (+)	0,00	0,00	0,00
Crediti (+)	3.354.718,49	3.197.568,07	-157.150,42
Attività finanz.non immobilizzate (+)	0,00	0,00	0,00
Disponibilità liquide (+)	3.683.835,48	3.633.426,69	-50.408,79
Ratei e risconti attivi (+)	6.206,95	0,00	-6.206,95
<b>Totale</b>	<b>32.401.881,19</b>	<b>32.350.332,70</b>	<b>-51.548,49</b>



### Passivo e tendenza in atto

Denominazione	2020	2021	Variazione
Fondo di dotazione (+)	1.417.403,12	1.417.403,12	0,00
Riserve (+)	18.287.858,06	18.831.330,48	543.472,42
Risultato economico esercizio (+)	1.558.710,37	193.064,78	-1.365.645,59
Risultato economico es. prec. (+)	0,00	1.015.237,95	1.015.237,95
Riserve neg. per beni indisponibili (+)	0,00	0,00	0,00
<b>Patrimonio netto</b>	<b>21.263.971,55</b>	<b>21.457.036,33</b>	<b>193.064,78</b>
Fondo per rischi ed oneri (+)	8.962,81	375.430,51	366.467,70
Trattamento di fine rapporto (+)	4.608,00	4.608,00	0,00
Debiti (+)	6.649.775,43	5.610.431,46	-1.039.343,97
Ratei e risconti passivi (+)	4.474.563,40	4.902.826,40	428.263,00
<b>Totale</b>	<b>32.401.881,19</b>	<b>32.350.332,70</b>	<b>-51.548,49</b>



### Attivo

Denominazione	2021
Crediti verso P.A. fondo di dotazione (+)	0,00
Immobilizzazioni immateriali (+)	47.752,10
Immobilizzazioni materiali (+)	24.409.372,28
Immobilizzazioni finanziarie (+)	1.062.213,56
Rimanenze (+)	0,00
Crediti (+)	3.197.568,07
Attività finanziarie non immobilizzate (+)	0,00
Disponibilità liquide (+)	3.633.426,69
Ratei e risconti attivi (+)	0,00
<b>Totale</b>	<b>32.350.332,70</b>

### Passivo + Patrimonio netto

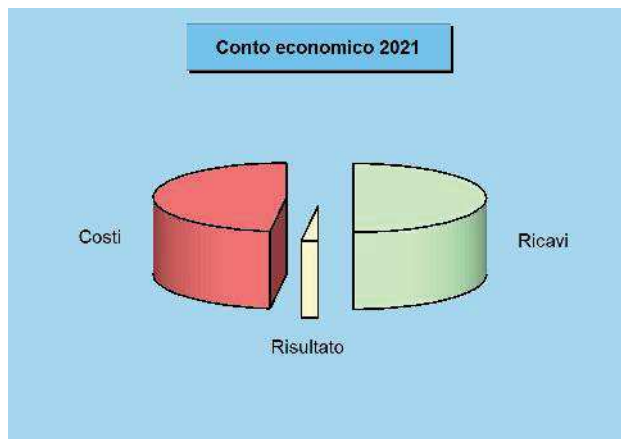
Denominazione	2021
Fondo di dotazione (+)	1.417.403,12
Riserve (+)	18.831.330,48
Risultato economico dell'esercizio (+)	193.064,78
Risultato economico es. precedenti (+)	1.015.237,95
Riserve negative per beni indisponibili (+)	0,00
<b>Patrimonio netto</b>	<b>21.457.036,33</b>
Fondo per rischi ed oneri (+)	375.430,51
Trattamento di fine rapporto (+)	4.608,00
Debiti (+)	5.610.431,46
Ratei e risconti passivi (+)	4.902.826,40
<b>Totale</b>	<b>32.350.332,70</b>



## Conto economico

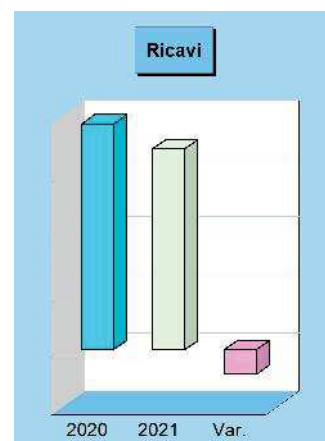
### Ricavi, costi, utile o perdita d'esercizio

Il conto economico è redatto secondo uno schema con le voci classificate in base alla loro natura e con la rilevazione di risultati parziali prima del saldo finale. La rappresentazione dei saldi economici in forma scalare è posta all'interno di un unico prospetto dove i componenti positivi e negativi del reddito assumono segno algebrico opposto (positivo o negativo) permettendo di evidenziare anche i risultati intermedi delle singole componenti. Questo metodo di esposizione, dove il risultato totale è preceduto dal risultato della gestione caratteristica, da quello della gestione finanziaria e dall'esito della gestione straordinaria, accresce la capacità dello schema di fornire al lettore una serie di informazioni che sono utili ma, allo stesso tempo, particolarmente sintetiche.




### Ricavi complessivi e tendenza in atto

Denominazione		2020	2021	Variazione
Ricavi caratteristici	(+)	6.283.311,89	6.169.027,42	-114.284,47
Gestione caratteristica		6.283.311,89	6.169.027,42	-114.284,47
Ricavi finanziari	(+)	177.605,67	178.955,42	1.349,75
Rettifiche positive di valore	(+)	0,00	0,00	0,00
Gestione finanziaria e rettifiche		177.605,67	178.955,42	1.349,75
Ricavi straordinari	(+)	1.285.338,55	546.295,09	-739.043,46
Gestione straordinaria		1.285.338,55	546.295,09	-739.043,46
<b>Ricavi complessivi</b>		<b>7.746.256,11</b>	<b>6.894.277,93</b>	<b>-851.978,18</b>



### Costi complessivi e tendenza in atto

Denominazione		2020	2021	Variazione
Costi caratteristici	(+)	5.712.405,49	6.027.603,24	315.197,75
Gestione caratteristica		5.712.405,49	6.027.603,24	315.197,75
Costi finanziari	(+)	160.236,63	148.078,59	-12.158,04
Rettifiche negative di valore	(+)	0,00	168.000,00	168.000,00
Gestione finanziaria e rettifiche		160.236,63	316.078,59	155.841,96
Costi straordinari	(+)	233.383,43	278.480,88	45.097,45
Gestione straordinaria		233.383,43	278.480,88	45.097,45
<b>Costi complessivi</b>		<b>6.106.025,55</b>	<b>6.622.162,71</b>	<b>516.137,16</b>



### Ricavi

Denominazione		2021
Ricavi caratteristici	(+)	6.169.027,42
Gestione caratteristica		6.169.027,42
Ricavi finanziari	(+)	178.955,42
Rettifiche positive di valore	(+)	0,00
Gestione finanziaria e rettifiche		178.955,42
Ricavi straordinari	(+)	546.295,09
Gestione straordinaria		546.295,09
<b>Totale ricavi</b>		<b>6.894.277,93</b>
<b>Utile esercizio</b>		<b>193.064,78</b>


### Costi

Denominazione		2021
Costi caratteristici	(+)	6.027.603,24
Gestione caratteristica		6.027.603,24
Costi finanziari	(+)	148.078,59
Rettifiche negative di valore	(+)	168.000,00
Gestione finanziaria e rettifiche		316.078,59
Costi straordinari	(+)	278.480,88
Gestione straordinaria		278.480,88
Imposte	(+)	79.050,44
<b>Totale costi</b>		<b>6.701.213,15</b>
<b>Perdita esercizio</b>		<b>-</b>

## Ricavi e costi della gestione caratteristica


### Gestione caratteristica e risultato d'esercizio

Il risultato della gestione caratteristica è generato dalla differenza tra i ricavi dell'attività tipica messa in atto dall'ente pubblico (la gestione di tipo "caratteristico", per l'appunto) al netto dei costi sostenuti per l'acquisto dei fattori produttivi necessari per erogare i servizi al cittadino ed utente. Si tratta, in prevalenza, degli importi che nella contabilità finanziaria confluiscono nelle entrate (accertamenti) e nelle uscite (impegni e liquidazioni) della parte corrente del bilancio, rettificati però per effetto dell'applicazione del criterio di competenza economica armonizzata. Al pari del conto economico complessivo, anche l'esito della gestione caratteristica termina con un saldo, dato dalla differenza tra ricavi e costi, che può essere positivo (utile) o negativo (perdita).



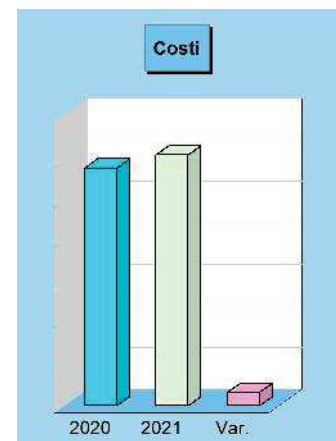
### Ricavi della gestione caratteristica e tendenza in atto

Denominazione		2020	2021	Variazione
Proventi da tributi	(+)	3.554.490,43	3.566.594,91	12.104,48
Proventi da fondi perequativi	(+)	592.180,73	620.418,11	28.237,38
Proventi da trasferimenti e contributi	(+)	1.348.399,76	988.614,29	-359.785,47
Ricavi vendite e prestazioni e proventi	(+)	425.806,59	644.844,24	219.037,65
Var. prodotti in lavorazione (+/-)	(+)	0,00	0,00	0,00
Variazione lavori in corso	(+)	0,00	0,00	0,00
Incrementi per lavori interni	(+)	0,00	0,00	0,00
Altri ricavi e proventi diversi	(+)	362.434,38	348.555,87	-13.878,51
<b>Ricavi gestione caratteristica</b>		<b>6.283.311,89</b>	<b>6.169.027,42</b>	<b>-114.284,47</b>



### Costi della gestione caratteristica e tendenza in atto

Denominazione		2020	2021	Variazione
Materie prime e/o beni consumo	(+)	122.738,42	92.527,41	-30.211,01
Prestazioni di servizi	(+)	2.594.537,96	2.905.964,73	311.426,77
Utilizzo beni di terzi	(+)	24.101,73	69.771,70	45.669,97
Trasferimenti e contributi	(+)	812.912,54	605.796,83	-207.115,71
Personale	(+)	1.209.897,13	1.200.962,74	-8.934,39
Ammortamenti e svalutazioni	(+)	935.593,36	826.035,18	-109.558,18
Variazioni materie prime e beni (+/-)	(+)	0,00	0,00	0,00
Accantonamenti per rischi	(+)	3.962,81	50.000,00	46.037,19
Altri accantonamenti	(+)	0,00	266.467,70	266.467,70
Oneri diversi di gestione	(+)	8.661,54	10.076,95	1.415,41
<b>Costi gestione caratteristica</b>		<b>5.712.405,49</b>	<b>6.027.603,24</b>	<b>315.197,75</b>



### Ricavi

Denominazione		2021
Proventi da tributi	(+)	3.566.594,91
Proventi da fondi perequativi	(+)	620.418,11
Proventi da trasferimenti e contributi	(+)	988.614,29
Ricavi vendite e prestazioni e proventi	(+)	644.844,24
Var. prodotti in lavorazione (+/-)	(+)	0,00
Variazione lavori in corso	(+)	0,00
Incrementi per lavori interni	(+)	0,00
Altri ricavi e proventi diversi	(+)	348.555,87

Totale ricavi **6.169.027,42**  
Utile esercizio **141.424,18**

### Costi

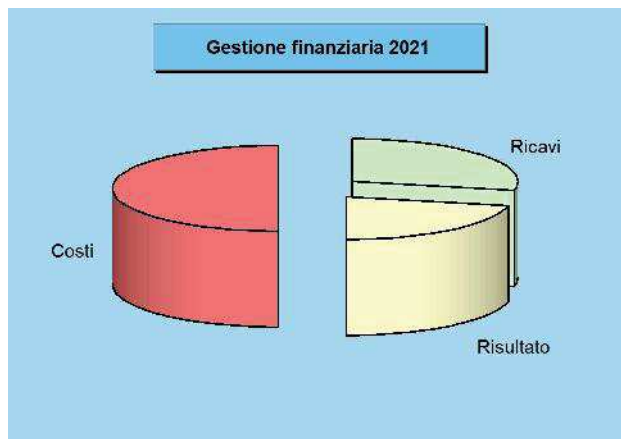
Denominazione		2021
Materie prime e/o beni consumo	(+)	92.527,41
Prestazioni di servizi	(+)	2.905.964,73
Utilizzo beni di terzi	(+)	69.771,70
Trasferimenti e contributi	(+)	605.796,83
Personale	(+)	1.200.962,74
Ammortamenti e svalutazioni	(+)	826.035,18
Variazioni materie prime e beni (+/-)	(+)	0,00
Accantonamenti per rischi	(+)	50.000,00
Altri accantonamenti	(+)	266.467,70
Oneri diversi di gestione	(+)	10.076,95

Totale costi **6.027.603,24**  
Perdita esercizio **-**

## Ricavi e costi della gestione finanziaria

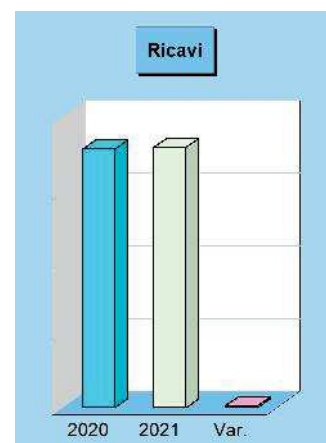
### Attività finanziaria e gestione delle partecipazioni

L'attività dell'ente pubblico è messa in atto utilizzando risorse proprie o derivate. Solo in casi particolari è possibile accedere a finanziamenti esterni che, per la loro natura, sono onerosi e incidono in modo significativo sugli equilibri del bilancio finanziario corrente ma anche sul corrispondente C/economico. Il ricorso al mercato del credito, infatti, produce la formazione di oneri finanziari che non sempre sono compensati dalla realizzazione di ricavi della stessa natura. Questi ultimi sono di solito costituiti dagli interessi accreditati per effetto dell'utilizzo delle momentanee eccedenze di cassa prodotte dalle disponibilità liquide oppure, ed è questo un ambito di applicazione più interessante, dall'eventuale accredito di utili o dividendi da partecipazioni.



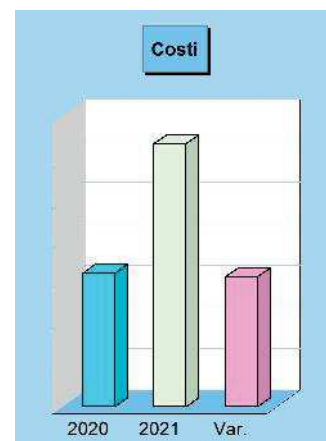
### Ricavi della gestione finanziaria e tendenza in atto

Denominazione		2020	2021	Variazione
Partecipazioni in controllate	(+)	0,00	0,00	0,00
Partecipazioni in partecipate	(+)	0,00	0,00	0,00
Partecipazioni in altri soggetti	(+)	176.734,18	178.954,41	2.220,23
Proventi da partecipazioni		176.734,18	178.954,41	2.220,23
Altri proventi finanziari	(+)	871,49	1,01	-870,48
Proventi finanziari		177.605,67	178.955,42	1.349,75
Rivalutazioni	(+)	0,00	0,00	0,00
Rettifiche positive di valore		0,00	0,00	0,00
Ricavi finanziari e rettifiche di valore		177.605,67	178.955,42	1.349,75



### Costi della gestione finanziaria e tendenza in atto

Denominazione		2020	2021	Variazione
Interessi passivi	(+)	160.236,63	148.078,59	-12.158,04
Altri oneri finanziari	(+)	0,00	0,00	0,00
Interessi ed altri oneri finanziari		160.236,63	148.078,59	-12.158,04
Svalutazioni	(+)	0,00	168.000,00	168.000,00
Rettifiche negative di valore		0,00	168.000,00	168.000,00
Costi finanziari e rettifiche valore		160.236,63	316.078,59	155.841,96



### Ricavi

Denominazione		2021
Partecipazioni in controllate	(+)	0,00
Partecipazioni in partecipate	(+)	0,00
Partecipazioni in altri soggetti	(+)	178.954,41
Proventi da partecipazioni		178.954,41
Altri proventi finanziari	(+)	1,01
Proventi finanziari		178.955,42
Rivalutazioni	(+)	0,00
Rettifiche positive di valore		0,00

Totale ricavi **178.955,42**  
Utile esercizio -

### Costi

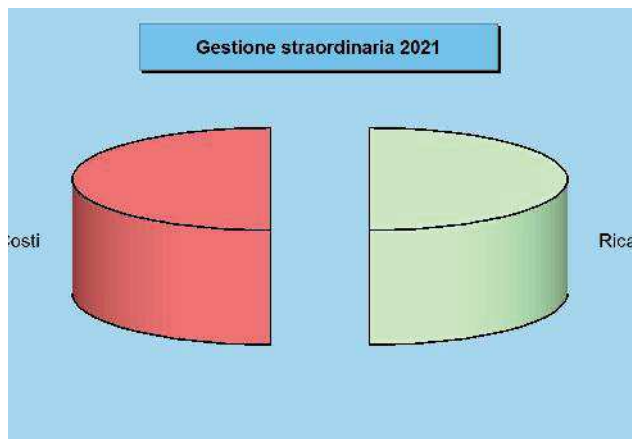
Denominazione		2021
Interessi passivi	(+)	148.078,59
Altri oneri finanziari	(+)	0,00
Interessi ed altri oneri finanziari		148.078,59
Svalutazioni	(+)	168.000,00
Rettifiche negative di valore		168.000,00

Totale costi **316.078,59**  
Perdita esercizio **137.123,17**

## Ricavi e costi della gestione straordinaria

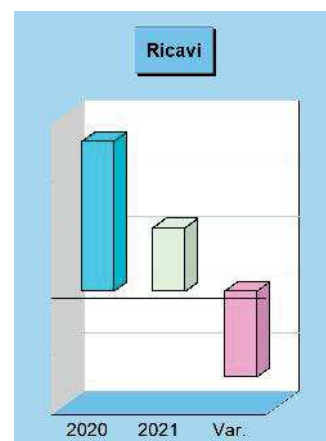
### Effetti sul risultato di operazioni non ripetitive

La gestione straordinaria è costituita da quei ricavi e costi che appartengono al conto economico dell'esercizio ma che, per la natura stessa dei movimenti di cui sono la manifestazione economica, non possono essere confusi con i risultati della gestione caratteristica, partecipativa o finanziaria. Mentre questi ultimi fenomeni generano degli utili o delle perdite che sono comunque riconducibili, in modo diretto o indiretto, all'attività volta ad erogare i servizi al cittadino, i costi e ricavi di natura straordinaria producono invece un risultato prettamente occasionale, in quanto formato da movimenti che, con ogni probabilità, non si ripeteranno negli esercizi futuri. Si tratta, lo dice la denominazione stessa dell'aggregato, di operazioni straordinarie e non ripetitive




### Ricavi della gestione straordinaria e tendenza in atto

Denominazione	2020	2021	Variazione
Proventi da permessi di costruire (+)	272.797,87	281.399,23	8.601,36
Proventi da trasferimenti C/capitale (+)	450.745,45	116.433,13	-334.312,32
Sopravvenienze attive e ins. passive (+)	561.795,23	148.462,73	-413.332,50
Plusvalenze patrimoniali (+)	0,00	0,00	0,00
Altri proventi straordinari (+)	0,00	0,00	0,00
Proventi straordinari	1.285.338,55	546.295,09	-739.043,46
Ricavi gestione straordinaria	1.285.338,55	546.295,09	-739.043,46



### Costi della gestione straordinaria e tendenza in atto

Denominazione	2020	2021	Variazione
Trasferimenti in conto capitale (+)	0,00	0,00	0,00
Sopravvenienze passive e ins. attive (+)	231.360,54	97.073,83	-134.286,71
Minusvalenze patrimoniali (+)	0,00	0,00	0,00
Altri oneri straordinari (+)	2.022,89	181.407,05	179.384,16
Oneri straordinari	233.383,43	278.480,88	45.097,45
Costi gestione straordinaria	233.383,43	278.480,88	45.097,45



### Ricavi

Denominazione	2021
Proventi da permessi di costruire (+)	281.399,23
Proventi da trasferimenti C/capitale (+)	116.433,13
Sopravvenienze attive e ins. passive (+)	148.462,73
Plusvalenze patrimoniali (+)	0,00
Altri proventi straordinari (+)	0,00
Proventi straordinari	546.295,09

Totale ricavi **546.295,09**  
Utile esercizio **267.814,21**

### Costi

Denominazione	2021
Trasferimenti in conto capitale (+)	0,00
Sopravvenienze passive e ins. attive (+)	97.073,83
Minusvalenze patrimoniali (+)	0,00
Altri oneri straordinari (+)	181.407,05
Oneri straordinari	278.480,88

Totale costi **278.480,88**  
Perdita esercizio **-**



**Comune di Crespina Lorenzana**

**RELAZIONE SULLA GESTIONE  
AL CONTO ECONOMICO  
E ALLO STATO PATRIMONIALE  
AL 31.12.2021**

## RELAZIONE SULLA GESTIONE DEL BILANCIO AL 31/12/2021

<b>RELAZIONE SULLA GESTIONE DEL BILANCIO AL 31/12/2021 .....</b>	<b>3</b>
<b>GLI OBBLIGHI DI CONTABILITÀ ECONOMICO-PATRIMONIALE .....</b>	<b>4</b>
<b>NOTA INTEGRATIVA AL BILANCIO AL 31/12/2021 .....</b>	<b>7</b>
<i>Componenti positivi della gestione .....</i>	<i>8</i>
Proventi da tributi.....	8
Proventi da fondi perequativi .....	8
Proventi da trasferimenti e contributi .....	8
Ricavi dalle vendite e prestazioni e proventi da servizi pubblici .....	9
Altri ricavi e proventi diversi .....	9
<i>Componenti negativi della gestione.....</i>	<i>10</i>
Acquisti di materie prime e/o beni di consumo.....	10
Prestazioni di servizi.....	10
Utilizzo beni di terzi.....	10
Trasferimenti e contributi .....	10
Personale .....	10
Ammortamenti di immobilizzazioni materiali e immateriali.....	11
Svalutazioni dei crediti.....	11
Variazioni delle rimanenze di materie prime e/o beni di consumo .....	11
Accantonamenti ai fondi costi futuri e ai fondi rischi .....	11
Oneri diversi di gestione .....	11
<i>Saldo gestione ordinaria.....</i>	<i>12</i>
<i>Gestione finanziaria .....</i>	<i>13</i>
Altri proventi finanziari .....	13
Interessi passivi.....	13
<i>Rettifiche di valore di attività finanziarie.....</i>	<i>14</i>
<i>Gestione straordinaria .....</i>	<i>14</i>
Sopravvenienze attive e insussistenze del passivo .....	14
Sopravvenienze passive e insussistenze dell'attivo.....	14
Plusvalenze patrimoniali .....	14
Minusvalenze Patrimoniali.....	14
Altri oneri e costi straordinari .....	14
<i>Imposte.....</i>	<i>16</i>
<i>Risultato d'esercizio.....</i>	<i>16</i>
<b>STATO PATRIMONIALE .....</b>	<b>17</b>
<i>Immobilizzazioni .....</i>	<i>17</i>
<i>Attivo circolante .....</i>	<i>21</i>
<i>Ratei e risconti attivi.....</i>	<i>23</i>
<i>Patrimonio netto .....</i>	<i>23</i>
<i>Fondi per rischi e oneri .....</i>	<i>25</i>
<i>Debiti .....</i>	<i>25</i>
<i>Ratei e risconti passivi.....</i>	<i>27</i>
<i>Fatti di rilievo avvenuti dopo la chiusura dell'esercizio .....</i>	<i>28</i>
<i>Destinazione del risultato d'esercizio.....</i>	<i>28</i>

## GLI OBBLIGHI DI CONTABILITÀ ECONOMICO-PATRIMONIALE

Ai sensi dell'articolo 151 comma 5 del D.lgs. 267/2000 (Tuel), i risultati della gestione finanziaria, economico e patrimoniale sono dimostrati nel rendiconto, il quale comprende il conto del bilancio, il conto economico e lo stato patrimoniale.

Gli enti locali sono obbligati a garantire la rilevazione dei fatti gestionali sotto il profilo economico-patrimoniale nel rispetto del principio contabile generale n. 17 della competenza economica e dei principi applicati della contabilità economico-patrimoniale di cui agli allegati n. 1 e n. 4/3 del decreto legislativo 23 giugno 2011, n. 118, e successive modificazioni (articolo 232 del Tuel).

Pertanto, gli enti sono obbligati ad applicare il principio della competenza economica con riferimento ai soli prospetti di natura economica e patrimoniale facenti parte di ogni sistema di rendicontazione; in particolare con riferimento al conto economico ed al conto del patrimonio nel rendiconto della gestione.

Il rendiconto deve rappresentare infatti la dimensione finanziaria, economica e patrimoniale dei fatti amministrativi che la singola amministrazione pubblica ha realizzato nell'esercizio.

Per il principio della competenza economica l'effetto delle operazioni e degli altri eventi deve essere rilevato ed attribuito all'esercizio al quale essi si riferiscono e non a quello in cui si concretizzano i relativi movimenti finanziari. La determinazione dei risultati di esercizio di ogni pubblica amministrazione implica un procedimento contabile di identificazione, di misurazione e di correlazione tra le entrate e le uscite dei documenti finanziari e tra i proventi ed i costi e le spese dei documenti economici del bilancio di previsione e di rendicontazione. La determinazione del risultato economico d'esercizio richiede un procedimento di analisi della competenza economica e delle componenti economiche positive e negative relative all'esercizio cui il rendiconto si riferisce. L'analisi economica dei fatti amministrativi di una singola amministrazione pubblica richiede una distinzione tra fatti gestionali direttamente collegati ad un processo di scambio sul mercato (acquisizione, trasformazione e vendita) che danno luogo a costi o ricavi, e fatti gestionali non caratterizzati da questo processo in quanto finalizzati ad altre attività istituzionali e/o erogative (tributi, contribuzioni, trasferimenti di risorse, prestazioni, servizi, altro), che danno luogo a oneri e proventi. Nel primo caso la competenza economica dei costi e dei ricavi è riconducibile al principio contabile n. 11 dei Dottori Commercialisti, mentre nel secondo caso, e quindi per la maggior parte delle attività amministrative pubbliche, è necessario fare riferimento alla competenza economica delle componenti positive e negative della gestione direttamente collegate al processo erogativo delle prestazioni e servizi offerti alla comunità amministrata e quindi alle diverse categorie di portatori di interesse. Nel secondo caso quindi, i ricavi, come regola generale, devono essere imputati all'esercizio nel quale si verificano le seguenti due condizioni: il processo produttivo dei beni o dei servizi è stato completato; l'erogazione è già avvenuta, si è cioè verificato il passaggio sostanziale e non formale del titolo di proprietà o i servizi sono stati resi.

Le risorse finanziarie rese disponibili per le attività istituzionali dell'amministrazione, come i diversi proventi o trasferimenti correnti di natura tributaria o no, si imputano all'esercizio nel quale si è verificata la manifestazione finanziaria e se tali risorse sono risultate impiegate per la copertura dei costi sostenuti per le attività istituzionali programmate. Fanno eccezione i trasferimenti a destinazione vincolata, siano questi correnti o in conto capitale, che vengono imputati in ragione del costo o dell'onere di competenza economica

alla copertura del quale sono destinati. I componenti economici negativi devono essere correlati con i ricavi dell'esercizio o con le altre risorse rese disponibili per il regolare svolgimento delle attività istituzionali. Detta correlazione costituisce un corollario fondamentale del principio della competenza economica ed intende esprimere la necessità di contrapporre ai componenti economici positivi dell'esercizio i relativi componenti economici negativi ed oneri, siano essi certi che presunti. Tale correlazione si realizza: per associazione di causa ad effetto tra costi ed erogazione o cessione del prodotto o servizio realizzato. L'associazione può essere effettuata analiticamente e direttamente o sulla base di assunzioni del flusso dei costi; per ripartizione dell'utilità o funzionalità pluriennale su base razionale e sistematica, in mancanza di una più diretta associazione (ammortamento); per imputazione diretta di costi al conto economico dell'esercizio o perché associati a funzioni istituzionali, o perché associati al tempo, o perché sia venuta meno l'utilità o la funzionalità del costo. In particolare quando: a) i costi sostenuti in un esercizio esauriscono la loro utilità già nell'esercizio stesso, o non sia identificabile o valutabile la futura utilità; b) viene meno o non sia più identificabile o valutabile la futura utilità o la funzionalità dei fattori produttivi i cui costi erano stati sospesi in esercizi precedenti; c) L'associazione al processo produttivo o la ripartizione delle utilità del costo a cui ci si riferisce su base razionale e sistematica non risulti più di sostanziale rilevanza. I componenti economici positivi, quindi, devono essere correlati ai componenti economici negativi o costi o spese dell'esercizio. Tale correlazione costituisce il corollario fondamentale del principio della competenza economica dei fatti gestionali caratterizzanti l'attività amministrativa di ogni amministrazione pubblica.

I modelli di conto economico e stato patrimoniale sono definiti nell'allegato 10 al D.lgs. 118/2011.

Per gli enti territoriali i documenti che compongono il bilancio, indicati dal D.lgs. 118/2011, sono:

- **Stato patrimoniale**, che consente la conoscenza qualitativa e quantitativa delle attività, della passività e del patrimonio netto;
- **Conto economico**, che consente di verificare analiticamente come si è generato il risultato economico del periodo;
- **Nota integrativa**, che fornisce informazioni esplicative e integrative di quelle contenute nei documenti appena richiamati.

Il conto economico è il documento che consente di determinare analiticamente come si è formato il risultato economico di un periodo.

La struttura del conto economico è quella scalare e consente la determinazione del risultato economico d'esercizio attraverso successive aggregazioni di componenti positivi e negativi, ciascuna delle quali esprime il contributo di una particolare area di gestione (tipica o caratteristica, finanziaria, straordinaria) alla redditività in generale.

Il conto economico tende a evidenziare il valore aggiunto che la gestione ha prodotto rispetto al patrimonio esistente nell'anno precedente o il valore sottratto al patrimonio, nel caso di risultato negativo. Lo schema propone dei risultati parziali e progressivi onde fornire informazioni differenziate a seconda degli elementi esaminati. È possibile così ricavare il risultato della gestione, espressione della differenza fra il valore della produzione ed il costo direttamente sopportato per la stessa.



A) Componenti positivi della gestione

B) Componenti negativi della gestione

**Differenza fra componenti positivi e negativi della gestione**

C) Proventi ed oneri finanziari

D) Rettifiche di valore attività finanziarie

E) Proventi ed oneri straordinari

**Risultato prima delle imposte**

F) Imposte

**Risultato dell'esercizio**

Lo stato patrimoniale rappresenta la composizione quali-quantitativa del patrimonio dell'ente alla data di riferimento. Esso presenta una forma a sezioni divise contrapposte.

<b>ATTIVO</b>	<b>PASSIVO</b>
A) CREDITI vs. LO STATO ED ALTRE AMMINISTRAZIONI PUBBLICHE PER LA PARTECIPAZIONE AL FONDO DI DOTAZIONE	A) PATRIMONIO NETTO
B) IMMOBILIZZAZIONI	B) FONDI PER RISCHI ED ONERI
C) ATTIVO CIRCOLANTE	C) TRATTAMENTO DI FINE RAPPORTO
D) RATEI E RISCONTI	D) DEBITI
	E) RATEI E RISCONTI E CONTRIBUTI AGLI INVESTIMENTI

I documenti di conto economico e stato patrimoniale sono stati redatti nel rispetto degli obblighi di legge vigenti, con particolare riferimento ai principi e modelli sopra richiamati. Essi rappresentano in modo veritiero e corretto la situazione finanziaria e patrimoniale e il risultato economico della complessiva attività svolta dall'ente.

**NOTA INTEGRATIVA AL BILANCIO AL 31/12/2021****Criteri di valutazione**

I principi contabili ed i criteri di valutazione adottati per la redazione dello stato patrimoniale e del conto economico sono quelli dettati dal D.lgs. 118/2011, con particolare riferimento al principio contabile applicato della contabilità economico-patrimoniale (allegato 4/3 al citato decreto).

Si riportano di seguito i valori economici e patrimoniali al 31.12.2021 e le variazioni subite rispetto all'anno precedente.

**CONTO ECONOMICO**

Nel conto economico della gestione sono rilevati i componenti positivi e negativi secondo i criteri di competenza economica.

Si riporta il quadro sintetico dell'esercizio e le variazioni subite rispetto allo scorso anno.

<b>CONTO ECONOMICO</b>				
		<b>31/12/2021</b>	<b>31/12/2020</b>	<b>Variazione</b>
A	Componenti positivi della gestione	6.169.027,42 €	6.283.311,89 €	- 114.284,47 €
B	Componenti negativi della gestione	6.027.603,24 €	5.712.405,49 €	315.197,75 €
<b>Risultato della gestione</b>		<b>141.424,18 €</b>	<b>570.906,40 €</b>	<b>- 429.482,22 €</b>
C	Proventi ed oneri finanziari			
	Proventi finanziari	178.955,42 €	177.605,67 €	1.349,75 €
	Oneri finanziari	148.078,59 €	160.236,63 €	- 12.158,04 €
D	Rettifica di valore attività finanziarie			
	Rivalutazioni	- €	- €	- €
	Svalutazioni	- €	- €	- €
	<b>Risultato gestione finanziaria</b>	<b>30.876,83 €</b>	<b>17.369,04 €</b>	<b>13.507,79 €</b>
<b>Risultato della gestione operativa</b>		<b>172.301,01 €</b>	<b>588.275,44 €</b>	<b>- 415.974,43 €</b>
E	Proventi straordinari	546.295,09 €	1.285.338,55 €	- 739.043,46 €
E	Oneri straordinari	278.480,88 €	233.383,43 €	45.097,45 €
	<b>Risultato gestione straordinaria</b>	<b>267.814,21 €</b>	<b>1.051.955,12 €</b>	<b>- 784.140,91 €</b>
<b>Risultato prima delle imposte</b>		<b>272.115,22 €</b>	<b>1.640.230,56 €</b>	<b>- 1.368.115,34 €</b>
Imposte		79.050,44 €	81.520,19 €	- 2.469,75 €
<b>Risultato d'esercizio</b>		<b>193.064,78 €</b>	<b>1.558.710,37 €</b>	<b>- 1.365.645,59 €</b>

Al termine dell'esercizio il conto economico evidenzia, come differenza tra i ricavi e i proventi di competenza economica dell'esercizio e i costi e gli oneri di competenza economica del medesimo esercizio, il risultato economico, che può essere costituito da un avanzo economico, un disavanzo economico o dal pareggio economico. Si sottolinea, come è possibile evincere dalla tabella sopra riportata, che l'Ente ha conseguito per l'esercizio 2021 un risultato economico positivo di € 193.064,78. Al riguardo è fondamentale sottolineare che le Pubbliche Amministrazioni non perseguono l'obiettivo di un risultato economico positivo ma l'equilibrio tra componenti positive e negative nel medio periodo. Infatti, in quanto determinato anche dalla potestà di imposizione tributaria o da trasferimenti da altri livelli di governo, il risultato economico delle Pubbliche Amministrazioni è un indicatore della capacità di mantenere nel tempo un equilibrio tra componenti economiche positive e negative nel perseguimento delle proprie finalità istituzionali, e non della capacità di produrre ricchezza attraverso la propria gestione.

## **Componenti positivi della gestione**

Per quanto riguarda i componenti positivi dell'esercizio, il principio della contabilità economico-patrimoniale prevede l'assimilazione tra entrate accertate e ricavi. Tale equivalenza è assoluta per i primi tre titoli delle entrate, fatta salva la verifica della competenza economica e della voce trasferimenti.

Per gli altri titoli del bilancio finanziario si rende necessario verificare la componente economica o patrimoniale. Le alienazioni inoltre richiedono il confronto fra l'importo accertato e il valore di carico del bene nell'inventario. Per gli oneri di urbanizzazione è necessario distinguere la quota destinata a parte corrente dalla quota riservata alla parte capitale. La prima dovrà essere imputata ai proventi straordinari, mentre la quota capitale è una posta del patrimonio netto.

### **Proventi da tributi**

La voce comprende i proventi di natura tributaria (imposte, tasse, ecc.) di competenza economica dell'esercizio. Sono di competenza economica dell'esercizio i tributi accertati nell'esercizio nella contabilità finanziaria. Sono compresi in questa voce quelli che in contabilità finanziaria sono accertamenti al titolo 1 delle entrate (Tributi).

### **Proventi da fondi perequativi**

La voce comprende i proventi di natura tributaria derivanti dai fondi perequativi di competenza economica dell'esercizio. Sono di competenza economica dell'esercizio i fondi accertati nell'esercizio 2021 in contabilità finanziaria.

### **Proventi da trasferimenti e contributi**

La voce comprende tutti i proventi relativi all'anno 2021 relativi alle risorse finanziarie correnti trasferite all'ente dallo Stato, dalla Regione, da organismi comunitari e internazionali, da altre Amministrazioni pubbliche.

Il principio contabile prevede che i trasferimenti in conto capitale siano stornati per l'intero importo e sia creato un apposito "Risconto passivo" in quanto finalizzati al finanziamento di immobilizzazioni. Il provento è pertanto sospeso fino a quando il bene entrerà in funzione, quando sarà rilevato un provento come sterilizzazione della quota di ammortamento dell'immobile stesso.

**Ricavi dalle vendite e prestazioni e proventi da servizi pubblici**

La voce comprende tutti i proventi riferiti alla gestione di beni, alla vendita di beni e alle prestazioni di servizi. Relativamente a questa tipologia di proventi si osserva che è parte di quanto accertato al titolo 3 delle entrate.

**Altri ricavi e proventi diversi**

Sono compresi in questa voce i proventi di competenza economica dell'esercizio, non riconducibili ad altre voci del conto economico e che non rivestono carattere straordinario.

Si riporta di seguito la composizione dei Componenti positivi della gestione.

<b>CONTO ECONOMICO</b>	31/12/2021	31/12/2020	Variazioni
<b>COMPONENTI POSITIVI DELLA GESTIONE</b>			
Proventi da tributi	3.566.594,91	3.554.490,43	12.104,48
Proventi da fondi perequativi	620.418,11	592.180,73	28.237,38
Proventi da trasferimenti e contributi	988.614,29	1.348.399,76	- 359.785,47
<i>Proventi da trasferimenti correnti</i>	899.667,99	1.221.280,66	- 321.612,67
<i>Quota annuale di contributi agli investimenti</i>	88.946,30	24.119,10	64.827,20
<i>Contributi agli investimenti</i>	-	103.000,00	- 103.000,00
Ricavi delle vendite e prestazioni e proventi da servizi pubblici	644.844,24	425.806,59	219.037,65
<i>Proventi derivanti dalla gestione dei beni</i>	214.122,84	161.954,25	52.168,59
<i>Ricavi della vendita di beni</i>	-	-	-
<i>Ricavi e proventi dalla prestazione di servizi</i>	430.721,40	263.852,34	166.869,06
Variazioni nelle rimanenze di prodotti in corso di lavorazione, etc. (+/-)	-	-	-
Variazione dei lavori in corso su ordinazione	-	-	-
Incrementi di immobilizzazioni per lavori interni	-	-	-
Altri ricavi e proventi diversi	348.555,87	362.434,38	- 13.878,51
<b>TOTALE COMPONENTI POSITIVI DELLA GESTIONE</b>	<b>6.169.027,42</b>	<b>6.283.311,89</b>	<b>- 114.284,47</b>

## Componenti negativi della gestione

Per quanto concerne i componenti negativi di esercizio, sono stati considerati nell'esercizio, oltre agli impegni pagati, quelli liquidati o liquidabili alla data del 31/12/2021.

### Acquisti di materie prime e/o beni di consumo

Sono iscritti in tale voce i costi per l'acquisto di materie prime, merci e beni di consumo necessari al funzionamento dell'attività ordinaria dell'ente. Nel corso dell'esercizio i costi sono rilevati in corrispondenza alla liquidazione della spesa per l'acquisto dei beni (comprensivo di IVA, esclusi i costi riguardanti le gestioni commerciali), fatte salve le rettifiche e le integrazioni effettuate in sede di scritture di assestamento economico al fine di considerare eventuali ratei passivi e risconti attivi.

### Prestazioni di servizi

Sono iscritti in tale voce i costi relativi all'acquisizione di servizi connessi alla gestione operativa. I costi rilevati in questa voce derivano dalle spese per prestazioni di servizi.

Le somme liquidate relativamente a costi ed oneri per prestazioni di servizi registrati in contabilità finanziaria costituiscono costi di competenza dell'esercizio, fatte salve le rettifiche e le integrazioni effettuate in sede di scritture di assestamento economico al fine di considerare eventuali ratei passivi e risconti attivi.

### Utilizzo beni di terzi

Sono iscritti in tale voce i corrispettivi per l'utilizzo di beni di terzi, nella sostanza i fitti passivi ed i noleggi. I costi rilevati in questa voce derivano dalle spese liquidate per le corrispondenti spese rilevate in contabilità finanziaria, fatte salve le rettifiche e le integrazioni effettuate in sede di scritture di assestamento economico al fine di considerare eventuali ratei passivi e risconti attivi.

### Trasferimenti e contributi

Sono iscritti in tale voce le risorse finanziarie correnti trasferite in assenza di controprestazione ad altri soggetti, quali: amministrazioni pubbliche, imprese, associazioni, cittadini. La liquidazione di spese per trasferimenti correnti ad amministrazioni pubbliche e a privati costituisce pertanto un onere di competenza dell'esercizio.

Gli oneri rilevati in questa voce derivano dalle corrispondenti spese impegnate nella contabilità finanziaria.

I contributi agli investimenti che costituiscono costi di carattere straordinario di competenza economica dell'esercizio. Gli oneri rilevati in questa voce derivano dalle corrispondenti spese impegnate in contabilità finanziaria.

### Personale

Sono iscritti in tale voce tutti i costi sostenuti nell'esercizio per il personale dipendente (retribuzione, straordinari, indennità, oneri previdenziali ed assicurativi a carico dell'ente, indennità di fine servizio erogate dal datore di lavoro), liquidati in contabilità finanziaria ed integrati nel rispetto del principio della competenza economica, il tutto al lordo del costo del lavoro accessorio che sarà liquidato in esercizi successivi.

Si precisa che la voce di costo del personale non comprende i componenti straordinari della retribuzione quali, ad esempio, gli arretrati, che sono inseriti tra gli oneri straordinari.

**Ammortamenti di immobilizzazioni materiali e immateriali**

Gli ammortamenti sono stati calcolati sulla base della durata utile del cespite e del suo sfruttamento nella fase produttiva, tenendo delle aliquote previste dai decreti ministeriali. Trova allocazione in tale voce anche la quota di costo relativa ai costi pluriennali che, nel rispetto del principio della competenza, sono ripartiti su più esercizi. La procedura di ammortamento è necessaria per le immobilizzazioni la cui utilizzazione è limitata nel tempo in quanto soggette a deperimento o obsolescenza. L'ammortamento inizia dal momento in cui il bene è pronto per l'uso, ossia quando è nel luogo e nelle condizioni necessarie per funzionare secondo le aspettative dell'ente.

Gli ammortamenti compresi nel conto economico rilevano le quote di ammortamento annuali di competenza dell'esercizio.

**Svalutazioni dei crediti**

L'accantonamento rappresenta l'ammontare della svalutazione dei crediti di funzionamento quale quota di presunta inesigibilità che deve gravare sull'esercizio in cui le cause di inesigibilità si potrebbero manifestare con riferimento ai crediti iscritti nello stato patrimoniale.

Corrisponde all'incremento di FCDE risultante nel rendiconto finanziario fra l'anno 2021 e l'anno 2020, aumentato della quota di crediti inesigibili stralciati dal conto del bilancio come da principio contabile allegato n.4/3 al punto 6.2 b1 e ridotto degli eventuali utilizzi.

**Variazioni delle rimanenze di materie prime e/o beni di consumo**

In tale voce rientra la variazione delle rimanenze di materie prime, merci e beni di consumo acquistate e non utilizzate alla chiusura dell'esercizio. Tale variazione è pari alla differenza tra il valore iniziale ed il valore finale delle rimanenze di materie prime e/o beni di consumo. La valutazione delle rimanenze di materie prime e/o beni di consumo è effettuata secondo i criteri di cui all'art. 2426 n. 9 del codice civile.

**Accantonamenti ai fondi costi futuri e ai fondi rischi**

Tali voci costituiscono uno dei collegamenti tra la contabilità finanziaria e la contabilità economico-patrimoniale. Gli accantonamenti confluiti nel risultato di amministrazione finanziario devono presentare lo stesso importo dei corrispondenti accantonamenti effettuati in contabilità economico-patrimoniale (esclusi gli accantonamenti effettuati in contabilità finanziaria in attuazione dell'art. 21 della legge n. 175 del 2016 e dell'art. 1 commi 551 e 552 della legge n. 147 del 2013).

L'importo del fondo così determinato trova piena corrispondenza con il valore presente nel risultato di amministrazione finanziario (avanzo).

**Oneri diversi di gestione**

È una voce residuale nella quale sono rilevati gli oneri della gestione di competenza dell'esercizio non classificabili nelle voci precedenti, rientranti in contabilità finanziaria tra i "rimborsi e poste correttive delle entrate" e parte tra le "altre spese correnti".

Si riporta di seguito la composizione dei componenti negativi della gestione:

<b>CONTO ECONOMICO</b>	31/12/2021	31/12/2020	Variazioni
<b>COMPONENTI NEGATIVI DELLA GESTIONE</b>			
Acquisto di materie prime e/o beni di consumo	92.527,41	122.738,42	- 30.211,01
Prestazioni di servizi	2.905.964,73	2.594.537,96	311.426,77
Utilizzo beni di terzi	69.771,70	24.101,73	45.669,97
Trasferimenti e contributi	605.796,83	812.912,54	- 207.115,71
<i>Trasferimenti correnti</i>	<i>605.796,83</i>	<i>812.912,54</i>	<i>- 207.115,71</i>
<i>Contributi agli investimenti ad Amministrazioni pubb.</i>	-	-	-
<i>Contributi agli investimenti ad altri soggetti</i>	-	-	-
Personale	1.200.962,74	1.209.897,13	- 8.934,39
Ammortamenti e svalutazioni	826.035,18	935.593,36	- 109.558,18
<i>Ammortamenti di immobilizzazioni Immateriali</i>	<i>5.258,17</i>	<i>3.396,16</i>	<i>1.862,01</i>
<i>Ammortamenti di immobilizzazioni materiali</i>	<i>574.285,48</i>	<i>569.392,67</i>	<i>4.892,81</i>
<i>Altre svalutazioni delle immobilizzazioni</i>	-	-	-
<i>Svalutazione dei crediti</i>	<i>246.491,53</i>	<i>362.804,53</i>	<i>- 116.313,00</i>
Variazioni nelle rimanenze di materie prime e/o beni di consumo (+/-)	-	-	-
Accantonamenti per rischi	50.000,00	3.962,81	46.037,19
Altri accantonamenti	266.467,70	-	266.467,70
Oneri diversi di gestione	10.076,95	8.661,54	1.415,41
<b>TOTALE COMPONENTI NEGATIVI DELLA GESTIONE</b>	<b>6.027.603,24</b>	<b>5.712.405,49</b>	<b>315.197,75</b>

## Saldo gestione ordinaria

La gestione ordinaria ha subito la seguente evoluzione.

<b>CONTO ECONOMICO</b>	31/12/2021	31/12/2020	Variazioni
<b>DIFFERENZA FRA COMP. POSITIVI E NEGATIVI DELLA GESTIONE</b>	141.424,18	570.906,40	- 429.482,22

Nell'esercizio 2021, si rileva un peggioramento di suddetto risultato, rispetto all'esercizio precedente, dovuto principalmente ad un lieve decremento dei componenti positivi della gestione nonché ad un aumento dei costi di gestione.

Prima di giungere al risultato della gestione complessiva viene evidenziato separatamente l'impatto che deriva dall'attività di origine esterna, ossia dai proventi e dagli oneri finanziari, prendendo in considerazione i proventi derivanti dalle proprie partecipate/controllate sotto forma di dividendi, la remunerazione delle operazioni creditizie attive e gli oneri derivanti dal ricorso all'indebitamento.

## Gestione finanziaria

### Proventi da partecipazioni.

Tale voce comprende:

- utili e dividendi da società controllate e partecipate. In tale voce si collocano gli importi relativi alla distribuzione di utili e dividendi di società controllate e partecipate.
- avanzi distribuiti. In tale voce si collocano gli avanzi della gestione distribuiti da enti ed organismi strumentali, aziende speciali, consorzi dell'ente.
- altri utili e dividendi. In tale voce si collocano gli importi relativi alla distribuzione di utili e dividendi di società diverse da quelle controllate e partecipate.

### Altri proventi finanziari

Sono iscritti in tale voce gli importi relativi agli interessi attivi di competenza economica dell'esercizio, rilevati sulla base degli accertamenti dell'anno di riferimento, fatte salve le rettifiche e le integrazioni effettuate in sede di scritture di assestamento economico al fine di considerare eventuali ratei attivi e risconti passivi.

### Interessi passivi

Sono iscritti in tale voce gli interessi passivi di competenza dell'esercizio rilevati in base alle liquidazioni dell'esercizio e riferiti ai debiti di finanziamento.

Si riporta di seguito la composizione dei proventi e oneri finanziari

<b>CONTO ECONOMICO</b>	31/12/2021	31/12/2020	Variazioni
<b>PROVENTI ED ONERI FINANZIARI</b>			
<u>Proventi finanziari</u>			
Proventi da partecipazioni	178.954,41	176.734,18	2.220,23
<i>da società controllate</i>	-	-	-
<i>da società partecipate</i>	-	-	-
<i>da altri soggetti</i>	178.954,41	176.734,18	2.220,23
Altri proventi finanziari	1,01	871,49	- 870,48
<b>Totale proventi finanziari</b>	178.955,42	177.605,67	1.349,75
<u>Oneri finanziari</u>			
Interessi ed altri oneri finanziari	148.078,59	160.236,63	- 12.158,04
<i>Interessi passivi</i>	148.078,59	160.236,63	- 12.158,04
<i>Altri oneri finanziari</i>	-	-	-
<b>Totale oneri finanziari</b>	148.078,59	160.236,63	- 12.158,04
<b>TOTALE PROVENTI ED ONERI FINANZIARI</b>	<b>30.876,83</b>	<b>17.369,04</b>	<b>13.507,79</b>



## Rettifiche di valore di attività finanziarie

Si riporta di seguito la composizione della voce "Rettifiche di valore di attività finanziarie":

CONTO ECONOMICO	31/12/2021	31/12/2020	Variazioni
<b>RETTIFICHE DI VALORE ATTIVITA' FINANZIARIE</b>			
Rivalutazioni	-	-	-
Svalutazioni	168.000,00	-	168.000,00
<b>TOTALE RETTIFICHE</b>	<b>- 168.000,00</b>	<b>-</b>	<b>- 168.000,00</b>

## Gestione straordinaria

### Sopravvenienze attive e insussistenze del passivo

Sono iscritti in tale voce i proventi di competenza economica di esercizi precedenti che derivano da: incrementi a titolo definitivo del valore di attività (decrementi del valore di passività) rispetto alle stime precedentemente operate.

### Sopravvenienze passive e insussistenze dell'attivo

Sono iscritti in tale voce gli oneri aventi competenza economica in esercizi precedenti ma da cui derivano a titolo definitivo decrementi del valore di attività, connessi principalmente al valore delle immobilizzazioni o dei crediti.

### Plusvalenze patrimoniali

Corrispondono alla differenza positiva tra il corrispettivo o indennizzo conseguito, al netto degli oneri accessori di diretta imputazione e il valore netto delle immobilizzazioni iscritto nell'attivo dello stato patrimoniale. Derivano da:

- (a) cessione o conferimento a terzi di immobilizzazioni;
- (b) permuta di immobilizzazioni;
- (c) risarcimento in forma assicurativa o meno per perdita di immobilizzazione.

### Minusvalenze Patrimoniali

Hanno significato simmetrico rispetto alle plusvalenze, e accolgono quindi la differenza, ove negativa, tra il corrispettivo o indennizzo conseguito al netto degli oneri accessori di diretta imputazione e il corrispondente valore netto delle immobilizzazioni iscritto nell'attivo dello stato patrimoniale.

### Altri oneri e costi straordinari

Sono allocati in tale voce gli altri oneri e costi di carattere straordinario di competenza economica dell'esercizio. Vi trovano allocazione le spese liquidate riconducibili ad eventi straordinari (non ripetitivi). La voce riveste carattere residuale, trovando allocazione in essa tutti i valori economici negativi non allocabili in altra voce di natura straordinaria.

Ai fini della verifica della esatta correlazione tra i dati del conto del bilancio e i risultati economici è stato effettuato il seguente riscontro:

- rilevazione nella voce E .24 c. del conto economico come "Insussistenze del passivo" dei minori residui passivi iscritti come debiti nel conto del patrimonio dell'anno precedente;
- rilevazione nella voce E.24 c. del conto economico come "Sopravvenienze attive" dei maggiori residui attivi iscritti come crediti nel conto del patrimonio dell'anno precedente, nonché il valore delle immobilizzazioni acquisite gratuitamente;
- rilevazione nella voce E. 25 b. del conto economico come "Insussistenze dell'attivo" dei minori residui attivi iscritti come crediti nel conto del patrimonio dell'anno precedente;
- rilevazione di plusvalenze (voce E.24 d.) o minusvalenze (voce E.25 c.) patrimoniali riferite alla cessione di cespiti (pari alla differenza tra indennizzo o prezzo di cessione e valore contabile residuo).

Si riporta di seguito la composizione dei proventi e oneri straordinari:

<b>CONTO ECONOMICO</b>	31/12/2021	31/12/2020	Variazioni
<b>PROVENTI ED ONERI STRAORDINARI</b>			
Proventi straordinari	546.295,09	1.285.338,55	- 739.043,46
<i>Proventi da permessi di costruire</i>	281.399,23	272.797,87	8.601,36
<i>Proventi da trasferimenti in conto capitale</i>	116.433,13	450.745,45	- 334.312,32
<i>Sopravvenienze attive e insussistenze del passivo</i>	148.462,73	561.795,23	- 413.332,50
<i>Plusvalenze patrimoniali</i>	-	-	-
<i>Altri proventi straordinari</i>	-	-	-
<b>Totale proventi straordinari</b>	546.295,09	1.285.338,55	- 739.043,46
Oneri straordinari	278.480,88	233.383,43	
<i>Trasferimenti in conto capitale</i>	-	-	-
<i>Sopravvenienze passive e insussistenze dell'attivo</i>	97.073,83	231.360,54	- 134.286,71
<i>Minusvalenze patrimoniali</i>	-	-	-
<i>Altri oneri straordinari</i>	181.407,05	2.022,89	179.384,16
<b>Totale oneri straordinari</b>	278.480,88	233.383,43	45.097,45
<b>TOTALE PROVENTI ED ONERI STRAORDINARI</b>	<b>267.814,21</b>	<b>1.051.955,12</b>	<b>- 784.140,91</b>

## Imposte

Sono inseriti, rispettando il principio della competenza economica, gli importi riferiti a imposte sul reddito e IRAP corrisposte dall'ente durante l'esercizio. Si considerano di competenza dell'esercizio le imposte liquidate nella contabilità finanziaria, fatte salve le rettifiche e le integrazioni effettuate in sede di scritture di assestamento economico. Gli altri tributi sono contabilizzati nella voce "oneri diversi di gestione" salvo che debbano essere conteggiati ad incremento del valore di beni (ad es. IVA indetraibile).

Si riporta di seguito l'ammontare delle imposte

CONTO ECONOMICO	31/12/2021	31/12/2020	Variazioni
<b>Imposte</b>	79.050,44	81.520,19	- 2.469,75

## Risultato d'esercizio

Il risultato economico d'esercizio ammonta a euro 193.064,78.

## STATO PATRIMONIALE

Lo stato patrimoniale è il documento contabile di sintesi del sistema di scritture economiche patrimoniali che affianca a fini conoscitivi la contabilità finanziaria, attraverso il quale è rappresentata la composizione qualitativa e quantitativa del patrimonio dell'ente, inteso come complesso coordinato di beni e rapporti giuridici attivi e passivi valutati nell'ipotesi che l'ente sia destinato a perdurare nel tempo (patrimonio di funzionamento). Nello stato patrimoniale sono rilevati gli elementi dell'attivo e del passivo, nonché le variazioni che gli elementi patrimoniali hanno subito per effetto della gestione.

La classificazione fondamentale dell'attivo patrimoniale riguarda la distinzione tra le Immobilizzazioni e l'attivo circolante, che consente di individuare gli elementi attivi che compongono il patrimonio in relazione al criterio finanziario del grado di liquidità, secondo cui le attività con durata di utilizzo o scadenza di realizzo superiori all'esercizio sono inserite tra le immobilizzazioni e quelle liquidabili entro il termine di un anno sono considerate di tipo corrente.

### Immobilizzazioni

Gli elementi patrimoniali destinati ad essere utilizzati durevolmente dall'ente sono iscritti tra le immobilizzazioni. Condizione per l'iscrizione di nuovi beni patrimoniali materiali ed immateriali nello stato patrimoniale è il verificarsi, alla data del 31 dicembre, dell'effettivo passaggio del titolo di proprietà dei beni stessi.

#### *Immobilizzazioni immateriali*

In base al principio contabile, le immobilizzazioni immateriali sono iscritte al costo storico di acquisizione o di produzione ed esposte al netto degli ammortamenti effettuati nel corso degli esercizi.

Ai beni immateriali si applica l'aliquota del 20%, salvo quanto previsto per le immobilizzazioni derivanti da concessioni e per le immobilizzazioni derivanti da trasferimenti in conto capitale ad altre amministrazioni pubbliche.

Nel caso in cui l'Amministrazione pubblica faccia investimenti apportando miglioramento su immobili di terzi (ad es. bene in locazione) di cui si avvale, tali migliorie andranno iscritte tra le immobilizzazioni immateriali ed ammortizzate nel periodo più breve tra quello in cui le migliorie possono essere utilizzate (vita utile residua) e quello di durata residua dell'affitto.

Si riportano di seguito i valori delle immobilizzazioni immateriali.

STATO PATRIMONIALE ATTIVO	31/12/2021	31/12/2020	Variazioni
<b>Immobilizzazioni immateriali</b>			
<i>Costi di impianto e di ampliamento</i>	-	-	-
<i>Costi di ricerca sviluppo e pubblicità</i>	-	-	-
<i>Diritti di brevetto ed utilizzazione opere dell'ingegno</i>	-	-	-
<i>Concessioni, licenze, marchi e diritti simile</i>	-	-	-
<i>Avviamento</i>	-	-	-
<i>Immobilizzazioni in corso ed acconti</i>	44.260,57	33.547,75	10.712,82
<i>Altre</i>	3.491,53	5.568,80	- 2.077,27
<b>Totale immobilizzazioni immateriali</b>	<b>47.752,10</b>	<b>39.116,55</b>	<b>8.635,55</b>

**Immobilizzazioni materiali**

Nel Bilancio armonizzato le immobilizzazioni materiali sono state iscritte al costo di acquisizione o di produzione, se realizzate in economia (inclusivo di eventuali oneri accessori d'acquisto, quali le spese notarili, le tasse di registrazione dell'atto, gli onorari per la progettazione, ecc.), al netto delle quote di ammortamento. Le spese di manutenzione di natura straordinaria sono state portate in aumento del valore dei cespiti. Nello stato patrimoniale del bilancio armonizzato del Comune gli ammortamenti delle immobilizzazioni materiali sono stati calcolati secondo i "Principi e le regole contabili del sistema di contabilità economica delle Amministrazioni Pubbliche" predisposto dal Ministero dell'Economia e delle Finanze.

Gli ammortamenti compresi nel conto economico sono determinati con i seguenti coefficienti, previsti da D.lgs 118/2011.

**Beni demaniali:**

- Fabbricati civili ad uso abitativo commerciale istituzionale 2%
- Infrastrutture 3%
- Altri beni demaniali 3%

**Altri Beni:**

- Fabbricati 2%
- Impianti e macchinari 5%
- Attrezzature industriali e commerciali 5%
- Mezzi di trasporto leggeri 20%
- Mezzi di trasporto pesanti 10%
- Macchinari per ufficio 20%
- Mobili e arredi per ufficio 10%
- Hardware 25%
- Altri beni 20%

Le aliquote non vengono applicate per i beni acquistati nell'esercizio, che iniziano il loro processo di ammortamento nell'esercizio successivo all'acquisto. In generale i terreni hanno una vita utile illimitata e non devono essere ammortizzati. Le cave ed i siti utilizzati per le discariche sono inventariati nella categoria "indisponibili terreni" per cui non sono ammortizzati. I beni, mobili, qualificati come "beni culturali" ai sensi dell'art. 2 del D.lgs. 42/2004 – Codice dei beni culturali e del paesaggio – o "beni soggetti a tutela" ai sensi dell'art. 136 del medesimo decreto, non sono soggetti ad ammortamento.

Si riportano di seguito i valori delle immobilizzazioni materiali

<b>STATO PATRIMONIALE ATTIVO</b>	<b>31/12/2021</b>	<b>31/12/2020</b>	<b>Variazioni</b>
<b>Immobilizzazioni materiali</b>			
Beni demaniali	7.262.379,12	7.122.793,63	139.585,49
Terreni	-	-	-
Fabbricati	44.727,74	-	44.727,74
Infrastrutture	6.579.700,35	6.456.026,93	123.673,42
Altri beni demaniali	637.951,03	666.766,70	- 28.815,67
Altre immobilizzazioni materiali	15.143.952,26	14.850.715,89	293.236,37
Terreni	127.171,66	127.171,66	-
<i>di cui in leasing finanziario</i>	-	-	-
Fabbricati	12.747.282,85	12.447.033,72	300.249,13
<i>di cui in leasing finanziario</i>	-	-	-
Impianti e macchinari	24.336,94	24.451,62	- 114,68
<i>di cui in leasing finanziario</i>	-	-	-
Attrezzature industriali e commerciali	80.523,36	75.620,39	4.902,97
Mezzi di trasporto	123.124,00	132.304,04	- 9.180,04
Macchine per ufficio e hardware	10.643,51	6.660,66	3.982,85
Mobili e arredi	68.485,68	72.981,69	- 4.496,01
Infrastrutture	171.738,13	173.845,98	- 2.107,85
Altri beni materiali	1.790.646,13	1.790.646,13	-
Immobilizzazioni in corso ed acconti	2.003.040,90	1.984.860,64	18.180,26
<b>Totale immobilizzazioni materiali</b>	<b>24.409.372,28</b>	<b>23.958.370,16</b>	<b>451.002,12</b>

Si precisa che ai sensi dell'ultimo capoverso del suddetto punto 4.18 i beni immobili sottoposti a vincolo di interesse culturale ex D.lgs. 42/2004 non sono stati assoggettati ad ammortamento.

Nell'ambito delle immobilizzazioni materiali si registra inoltre la consistenza delle immobilizzazioni in corso. Si tratta dei cespiti di proprietà e piena disponibilità dell'ente non ancora utilizzabili perché in fase di realizzazione o, sebbene realizzati, non ancora utilizzabili da parte dell'ente. Le immobilizzazioni in corso sono state valutate al costo di produzione.

I beni immateriali e materiali sono stati ammortizzati come riportato nella tabella che segue.

<b>AMMORTAMENTI</b>	<b>31/12/2021</b>	<b>31/12/2020</b>	<b>Variazioni</b>
Ammortamenti di immobilizzazioni Immateriali	5.258,17	3.396,16	1.862,01
Ammortamenti di immobilizzazioni materiali	574.285,48	569.392,67	4.892,81
<b>TOTALE AMMORTAMENTI</b>	<b>579.543,65</b>	<b>572.788,83</b>	<b>6.754,82</b>

### **Immobilizzazioni finanziarie**

Le immobilizzazioni finanziarie riferite alle partecipazioni sono state valutate col criterio indicato dal principio contabile applicato 4/3.

Le partecipazioni in società controllate e partecipate sono valutate in base al "metodo del patrimonio netto" di cui all'art. 2426 n. 4 codice civile. A tal fine, l'utile o la perdita d'esercizio della partecipata, debitamente rettificato, per la quota di pertinenza, è portato al conto economico, ed ha come contropartita, nello stato patrimoniale, l'incremento o la riduzione della partecipazione. Nell'esercizio successivo, a seguito dell'approvazione del rendiconto della gestione, gli eventuali utili derivanti dall'applicazione del metodo del

patrimonio netto devono determinare l'iscrizione di una specifica riserva del patrimonio netto vincolata all'utilizzo del metodo del patrimonio. Nel caso in cui il valore della partecipazione diventi negativo per effetto di perdite, la partecipazione si azzerava. Se la partecipante è legalmente o altrimenti impegnata al sostenimento della partecipata, le perdite ulteriori rispetto a quelle che hanno comportato l'azzeramento della partecipazione sono contabilizzate in un fondo per rischi ed oneri.

Nell'esercizio in cui non risulti possibile acquisire il bilancio o il rendiconto (o i relativi schemi predisposti ai fini dell'approvazione) le partecipazioni in società controllate o partecipate sono iscritte nello stato patrimoniale al costo di acquisto o al metodo del patrimonio netto dell'esercizio precedente.

Se non è possibile adottare il metodo del patrimonio netto dell'esercizio precedente per l'impossibilità di acquisire il bilancio o il rendiconto di tale esercizio, le partecipazioni sono iscritte al costo di acquisto; per le partecipazioni che non sono state oggetto di operazioni di compravendita cui non è possibile applicare il criterio del costo, si adotta il metodo del "valore del patrimonio netto" dell'esercizio di prima iscrizione nello stato patrimoniale della capogruppo.

Nel rispetto del principio contabile generale n. 11. della continuità e della costanza di cui all'allegato n. 1, l'adozione del criterio del costo di acquisto (o del metodo del patrimonio netto dell'esercizio di prima iscrizione nello stato patrimoniale) diventa definitiva.

Per le partecipazioni non azionarie i criteri di iscrizione e valutazione sono analoghi a quelli valevoli per le azioni. Pertanto, anche le partecipazioni in enti, pubblici e privati, controllati e partecipati, sono valutate in base al "metodo del patrimonio netto".

In attuazione dell'articolo 11, comma 6, lettera a), del presente decreto, la relazione sulla gestione allegata al rendiconto indica il criterio di valutazione adottato per tutte le partecipazioni azionarie e non azionarie in enti e società controllate e partecipate (se il costo storico o il metodo del patrimonio netto). La relazione illustra altresì le variazioni dei criteri di valutazione rispetto al precedente esercizio

## Attivo circolante

### Rimanenze

Non si rilevano rimanenze per l'esercizio 2021.

### Crediti

I crediti sono esposti al valore nominale, ricondotto al presumibile valore di realizzo, attraverso il fondo svalutazione crediti, portato in diminuzione degli stessi.

Si riportano di seguito i valori dei Crediti.

STATO PATRIMONIALE ATTIVO	31/12/2021	31/12/2020	Variazioni
<b>Crediti</b>			
Crediti di natura tributaria	436.246,30	524.871,53	- 88.625,23
<i>Crediti da tributi destinati al finanziamento della sanità</i>	-	-	-
<i>Altri crediti da tributi</i>	417.527,64	500.892,15	- 83.364,51
<i>Crediti da Fondi perequativi</i>	18.718,66	23.979,38	- 5.260,72
Crediti per trasferimenti e contributi	1.895.769,28	2.048.286,54	- 152.517,26
<i>Verso amministrazioni pubbliche</i>	1.881.654,94	2.024.997,98	- 143.343,04
<i>Imprese controllate</i>	-	-	-
<i>Imprese partecipate</i>	-	-	-
<i>Verso altri soggetti</i>	14.114,34	23.288,56	- 9.174,22
Verso clienti ed utenti	720.871,59	541.297,90	179.573,69
Altri Crediti	144.680,90	240.262,52	- 95.581,62
<i>Verso l'erario</i>	-	1.042,00	- 1.042,00
<i>Per attività svolta per terzi</i>	-	-	-
<i>Altri</i>	144.680,90	239.220,52	- 94.539,62
<b>Totale crediti</b>	<b>3.197.568,07</b>	<b>3.354.718,49</b>	- <b>157.150,42</b>

I crediti corrispondono ai residui attivi al netto della svalutazione crediti al 31/12/2021, si è ritenuto di confermare le previsioni effettuate per la finanziaria e quindi si è indicato il fondo crediti di dubbia esigibilità al suo valore complessivo.

Il fondo svalutazione crediti pari a euro 1.962.930,68 è stato portato, quindi, in detrazione delle voci di credito a cui si riferisce.

Di seguito si riporta la quadratura tra i residui attivi ed i crediti iscritti nello stato patrimoniale sia alla data del 01/01/2021 sia alla data del 31.12.2021:



ALLINEAMENTO RESIDUI ATTIVI/CREDITI AL 01.01.2021		RESIDUI ATTIVI	CREDITI
1.3.2.01.01.01.00	Crediti da riscossione Imposta comunale sugli immobili (ICI)	354.076,25	354.076,25
1.3.2.01.01.01.05	Crediti da riscossione Tassa smaltimento rifiuti solidi urbani	1.667.213,94	1.667.213,94
1.3.2.01.01.01.05	Crediti da riscossione Imposta comunale sulla pubblicità e diritto sulle pubbliche affiss	22.113,25	22.113,25
1.3.2.01.01.01.01	Crediti da riscossione Addizionale comunale IRPEF	137.957,27	137.957,27
1.3.2.01.04.01.00	Crediti da riscossione Fondi perequativi dallo Stato	23.979,38	23.979,38
1.3.2.03.01.02.00	Crediti per Trasferimenti correnti da Regioni e province autonome	4.980,78	4.980,78
1.3.2.02.01.02.00	Crediti derivanti dalla vendita di servizi	91.714,96	91.714,96
1.3.2.03.01.01.00	Crediti per Trasferimenti correnti da Ministeri	7.116,02	7.116,02
1.3.2.03.04.04.00	Crediti per Trasferimenti correnti da Istituzioni Sociali Private	3.500,00	3.500,00
1.3.2.02.05.02.00	Crediti verso famiglie derivanti dall'attività di controllo e repressione delle irregolarità e	407.639,53	407.639,53
1.3.2.02.02.01.00	Crediti da fitti, noleggi e locazioni	6.590,00	6.590,00
1.3.2.02.03.01.00	Crediti da canoni, concessioni, diritti reali di godimento e servitù onerose	71.324,00	71.324,00
1.3.2.08.04.08.00	Fondi incentivanti il personale (legge Merloni)	5.591,76	5.591,76
1.3.2.08.04.99.00	Crediti diversi	200.898,46	200.898,46
1.3.2.04.01.01.00	Crediti da Contributi agli investimenti da Ministero dell'Istruzione - Istituzioni Scolasti	28.000,00	28.000,00
1.3.2.04.01.01.00	Crediti da Contributi agli investimenti da Ministeri	426.460,81	426.460,81
1.3.2.04.01.02.00	Crediti da Contributi agli investimenti da Regioni e province autonome	1.455.100,47	1.455.100,47
1.3.2.05.13.02.01	Crediti da Altri trasferimenti in conto capitale da Consorzi di enti locali	103.339,90	103.339,90
1.3.2.05.16.02.00	Crediti da Altri trasferimenti in conto capitale da Istituzioni Sociali Private	19.788,56	19.788,56
1.3.2.08.04.10.00	Crediti da permessi di costruire	32.730,30	32.730,30
1.3.4.02.01.01.00	Depositi bancari	669.585,00	669.585,00
	<b>TOTALE</b>	<b>5.739.700,64</b>	<b>5.739.700,64</b>
	<b>TOTALE (senza depositi)</b>	<b>5.070.115,64</b>	<b>5.070.115,64</b>

ALLINEAMENTO RESIDUI ATTIVI/CREDITI AL 31.12.2021		RESIDUI ATTIVI	CREDITI
1.3.2.01.01.01.00	Crediti da riscossione Imposta comunale sugli immobili (ICI)	214.075,49	214.075,49
1.3.2.01.01.01.01	Crediti da riscossione Addizionale comunale IRPEF	135.000,00	135.000,00
1.3.2.01.01.01.05	Crediti da riscossione Tassa smaltimento rifiuti solidi urbani	1.984.252,91	1.984.252,91
1.3.2.01.04.01.00	Crediti da riscossione Fondi perequativi dallo Stato	18.718,66	18.718,66
1.3.2.02.01.02.00	Crediti derivanti dalla vendita di servizi	183.388,74	183.388,74
1.3.2.02.02.01.00	Crediti da fitti, noleggi e locazioni	6.590,00	6.590,00
1.3.2.02.03.01.00	Crediti da canoni, concessioni, diritti reali di godimento e servitù onerose	102.327,10	102.327,10
1.3.2.02.05.02.00	Crediti verso famiglie derivanti dall'attività di controllo e repressione delle irregolarità e	475.695,67	475.695,67
1.3.2.03.01.01.00	Crediti per Trasferimenti correnti da Ministeri	15.014,91	15.014,91
1.3.2.03.01.01.00	Crediti per Trasferimenti correnti da Ministero dell'Istruzione - Istituzioni Scolastiche	20.000,00	20.000,00
1.3.2.03.01.02.00	Crediti per Trasferimenti correnti da Regioni e province autonome	14.421,63	14.421,63
1.3.2.03.04.04.00	Crediti per Trasferimenti correnti da Istituzioni Sociali Private	3.500,00	3.500,00
1.3.2.04.01.01.00	Crediti da Contributi agli investimenti da Ministeri	459.074,36	459.074,36
1.3.2.04.01.01.00	Crediti da Contributi agli investimenti da Ministero dell'Istruzione - Istituzioni Scolasti	23.215,90	23.215,90
1.3.2.04.01.02.00	Crediti da Contributi agli investimenti da Regioni e province autonome	1.246.588,24	1.246.588,24
1.3.2.05.13.02.01	Crediti da Altri trasferimenti in conto capitale da Consorzi di enti locali	103.339,90	103.339,90
1.3.2.05.16.02.00	Crediti da Altri trasferimenti in conto capitale da Istituzioni Sociali Private	10.614,34	10.614,34
1.3.2.08.04.08.00	Fondi incentivanti il personale (legge Merloni)	5.591,76	5.591,76
1.3.2.08.04.10.00	Crediti da permessi di costruire	4.215,95	4.215,95
1.3.2.08.04.99.00	Crediti diversi	134.873,19	134.873,19
1.3.4.02.01.01.00	Depositi bancari	669.585,00	669.585,00
	<b>TOTALE</b>	<b>5.830.083,75</b>	<b>5.830.083,75</b>

### Disponibilità liquide

Il saldo rappresenta le disponibilità liquide e l'esistenza di numerario e di valori alla data di chiusura dell'esercizio.

Si riportano di seguito i valori delle Disponibilità liquide.

<b>STATO PATRIMONIALE ATTIVO</b>	<b>31/12/2021</b>	<b>31/12/2020</b>	<b>Variazioni</b>
<u>Disponibilità liquide</u>			
Conto di tesoreria	2.951.476,69	2.973.524,53	- 22.047,84
<i>Istituto tesoriere</i>	2.951.476,69	2.973.524,53	- 22.047,84
<i>Presso Banca d'Italia</i>	-	-	-
Altri depositi bancari e postali	681.950,00	710.310,95	- 28.360,95
Denaro e valori in cassa	-	-	-
Altri conti presso la tesoreria statale intestati all'ente	-	-	-
<b>Totale disponibilità liquide</b>	<b>3.633.426,69</b>	<b>3.683.835,48</b>	<b>- 50.408,79</b>

## Ratei e risconti attivi

I ratei e risconti sono iscritti e valutati in conformità a quanto precisato dall'art. 2424-bis, comma 6, codice civile. Non risultano presenti ratei attivi e risconti attivi per l'esercizio 2021.

## Patrimonio netto

Il patrimonio netto dell'ente deve esporre anche i valori delle riserve indisponibili per beni demaniali e patrimoniali indisponibili e per i beni culturali, oltre che delle altre riserve indisponibili.

Per dare attuazione alla novità nella voce riserve indisponibili (voce d) è stato fatto confluire il valore contabile dei beni demaniali e del patrimonio indisponibile (come definiti dall'articolo 822 e seguenti del Codice civile) e dei beni culturali (mobili e immobili come, per esempio, i beni librari) iscritti nell'attivo patrimoniale.

Tali riserve nel corso degli anni sono utilizzate in caso di cessione dei beni, mentre aumentano in conseguenza dell'acquisizione di nuovi cespiti o del sostenimento di manutenzioni straordinarie. Per i beni demaniali e patrimoniali soggetti ad ammortamento, le riserve in questione sono poi ridotte annualmente per sterilizzare l'ammortamento di competenza dell'esercizio, attraverso un'apposita scrittura di rettifica.

La voce e), altre riserve indisponibili, rappresenta il valore dei conferimenti al fondo di dotazione di enti le cui partecipazioni non hanno valore di liquidazione, in quanto il loro statuto prevede che, in caso di scioglimento, il fondo di dotazione sia destinato a soggetti non controllati o partecipati dalla controllante/partecipante. Tali riserve sono utilizzate in caso di liquidazione o di cessione della partecipazione. Nella stessa voce sono rilevati anche gli utili derivanti dall'applicazione del metodo del patrimonio netto.

Si riporta di seguito la composizione del patrimonio netto che segue l'applicazione di quanto disposto dal paragrafo n. 6.3, del Principio applicato concernente la contabilità economico-patrimoniale degli Enti in contabilità finanziaria, Allegato n. 4/3 al Dlgs. n. 118/2011, di conseguenza in sede di redazione del Bilancio 2021 sono stati indicati le voci del Patrimonio netto relativo all'annualità 2020 (di confronto con l'esercizio in chiusura) con l'attribuzione del valore pari a "0", come disposto dal Decreto ministeriale Mef 1 settembre 2021.

<b>STATO PATRIMONIALE PASSIVO</b>	<b>31/12/2021</b>	<b>31/12/2020</b>	<b>Variazioni</b>
<u>Patrimonio netto</u>			
Fondo di dotazione	1.417.403,12	-	1.417.403,12
Riserve	18.831.330,48	-	18.831.330,48
<i>da risultato economico di esercizi precedenti</i>	-	-	-
<i>da capitale</i>	-	-	-
<i>da permessi di costruire</i>	-	-	-
<i>riserve indisponibili per beni demaniali e patrimoniali</i>			
<i>indisponibili e per i beni culturali</i>	18.534.310,61	-	18.534.310,61
<i>altre riserve indisponibili</i>	-	-	-
<i>altre riserve disponibili</i>	297.019,87	-	297.019,87
Risultato economico dell'esercizio	193.064,78	-	193.064,78
Risultati economici di esercizi precedenti	1.015.237,95	-	1.015.237,95
Riserve negative per beni indisponibili	-	-	-
	-	-	-
<b>TOTALE PATRIMONIO NETTO</b>	<b>21.457.036,33</b>	<b>21.263.971,55</b>	<b>193.064,78</b>

## Fondi per rischi e oneri

Sono stanziati per coprire perdite o debiti di esistenza certa o probabile, dei quali tuttavia alla chiusura dell'esercizio non erano determinabili l'ammontare o la data di sopravvenienza.

Nella valutazione di tali fondi sono stati rispettati i criteri generali di prudenza e competenza e non si è proceduto alla costituzione di fondi rischi generici privi di giustificazione economica.

Le passività potenziali sono state rilevate in bilancio e iscritte nei fondi in quanto ritenute probabili ed essendo stimabile con ragionevolezza l'ammontare del relativo onere.

Si riportano di seguito i valori dei Fondi per rischi e oneri

<b>STATO PATRIMONIALE PASSIVO</b>	<b>31/12/2021</b>	<b>31/12/2020</b>	<b>Variazioni</b>
<u>Fondi per rischi ed oneri</u>			
Per trattamento di quiescenza	-	-	-
Per imposte	-	-	-
Altri	375.430,51	8.962,81	366.467,70
	-	-	
<b>TOTALE FONDI RISCHI ED ONERI</b>	<b>375.430,51</b>	<b>8.962,81</b>	<b>366.467,70</b>

## Debiti

I debiti sono valutati al loro valore nominale.

I debiti da finanziamento dell'Ente sono determinati dalla somma algebrica del debito all'inizio dell'esercizio più gli accertamenti sulle accensioni di prestiti effettuati nell'esercizio, al netto dei pagamenti per rimborso di prestiti.

I debiti di funzionamento verso fornitori sono iscritti nello stato patrimoniale solo se corrispondenti a obbligazioni giuridiche perfezionate esigibili per le quali il servizio è stato reso o è avvenuto lo scambio dei beni. La corretta applicazione del principio della competenza finanziaria garantisce la corrispondenza con i residui passivi di eguale natura.

Si riporta di seguito la composizione dei Debiti

STATO PATRIMONIALE PASSIVO	31/12/2021	31/12/2020	Variazioni
<b>Debiti</b>			
Debiti da finanziamento	4.137.379,05	4.331.635,18	- 194.256,13
<i>prestiti obbligazionari</i>	-	-	-
<i>v/ altre amministrazioni pubbliche</i>	-	-	-
<i>verso banche e tesoriere</i>	-	-	-
<i>verso altri finanziatori</i>	4.137.379,05	4.331.635,18	- 194.256,13
Debiti verso fornitori	805.624,93	1.780.782,27	- 975.157,34
Acconti	-	-	-
Debiti per trasferimenti e contributi	382.078,27	310.291,35	71.786,92
<i>enti finanziati dal servizio sanitario nazionale</i>	-	-	-
<i>altre amministrazioni pubbliche</i>	120.829,17	53.159,84	67.669,33
<i>imprese controllate</i>	-	2.302,75	- 2.302,75
<i>imprese partecipate</i>	-	-	-
<i>altri soggetti</i>	261.249,10	254.828,76	6.420,34
Altri debiti	285.349,21	227.066,63	58.282,58
<i>tributari</i>	6.912,57	664,18	6.248,39
<i>verso istituti di previdenza e sicurezza sociale</i>	4.841,94	1.089,15	3.752,79
<i>per attività svolta per terzi</i>	-	-	-
<i>altri</i>	273.594,70	225.313,30	48.281,40
<b>TOTALE DEBITI</b>	<b>5.610.431,46</b>	<b>6.649.775,43</b>	<b>- 1.039.343,97</b>

Di seguito si riporta la quadratura tra i residui passivi ed i debiti sia alla data del 01/01/2021 che alla data del 31/12/2021:

	ALLINEAMENTO RESIDUI PASSIVI / DEBITI AL 01.01.2021	RESIDUI PASSIVI	DEBITI
2.4.1.04.03.04.001	Finanziamenti a medio / lungo termine da Cassa Depositi e Prestiti Gestione CDP SpA	-	4.313.507,50
2.4.1.04.03.05.001	Finanziamenti a medio / lungo termine da Cassa Depositi e Prestiti - Gestione Tesoro	-	18.127,68
2.4.2.01.01.01.001	Debiti verso fornitori	1.780.782,27	1.780.782,27
2.4.3.02.01.01.001	Debiti per Trasferimenti correnti a Ministeri	604,44	604,44
2.4.3.02.01.02.002	Debiti per Trasferimenti correnti a Province	26.124,80	26.124,80
2.4.3.02.01.02.003	Debiti per Trasferimenti correnti a Comuni	22.430,60	22.430,60
2.4.3.02.01.02.011	Debiti per Trasferimenti correnti a Aziende sanitarie locali n.a.f.	1.000,00	1.000,00
2.4.3.02.01.04.001	Debiti per Trasferimenti correnti a organismi interni e/o unità locali della amministrazione	3.000,00	3.000,00
2.4.3.02.02.01.001	Debiti per Trasferimenti correnti a imprese controllate	2.302,75	2.302,75
2.4.3.02.99.02.999	Debiti per erogazione di altri assegni e sussidi assistenziali	94.709,38	94.709,38
2.4.3.02.99.05.999	Debiti verso famiglie dovuti a titolo di trasferimenti n.a.c.	110.270,57	110.270,57
2.4.3.02.99.06.001	Debiti per Trasferimenti correnti a altre imprese	37.245,48	37.245,48
2.4.3.02.99.07.001	Debiti per Trasferimenti correnti a Istituzioni Sociali Private	12.603,33	12.603,33
2.4.5.01.01.01.001	Imposta regionale sulle attività produttive (IRAP)	664,18	664,18
2.4.5.05.04.01.001	Debito per scissione IVA pagato contestualmente alla fattura	-	86,64
2.4.5.05.04.01.002	Debito per scissione IVA da pagare mensilmente	-	(86,64)
2.4.6.01.01.01.001	Contributi obbligatori per il personale	1.089,15	1.089,15
2.4.6.02.01.01.001	Ritenute previdenziali e assistenziali su redditi da lavoro dipendente per conto terzi	-	320.379,03
2.4.6.02.01.02.001	Versamenti di ritenute previdenziali e assistenziali su Redditi da lavoro dipendente riscosse per	-	(320.379,03)
2.4.7.01.02.01.001	Debiti per stipendi al personale a tempo indeterminato	4.140,39	4.140,39
2.4.7.01.03.01.001	Debiti per straordinario da corrispondere al personale a tempo indeterminato	1.487,49	1.487,49
2.4.7.01.04.01.001	Debiti per compensi per la produttività e altre indennità per il personale non dirigente a tempo i	6.372,00	6.372,00
2.4.7.02.02.01.001	Debiti per erogazione rimborsi agli organi istituzionali dell'amministrazione	34.254,24	34.254,24
2.4.7.03.01.01.001	Debiti verso organi e incarichi istituzionali dell'amministrazione	12.514,52	12.514,52
2.4.7.03.02.01.001	Debiti verso creditori diversi per servizi amministrativi	9.213,30	9.213,30
2.4.7.03.03.01.001	Debiti verso creditori diversi per servizi finanziari	2.023,16	2.023,16
2.4.7.03.04.01.001	Debiti verso creditori diversi per altri servizi	95.027,15	95.027,15
2.4.7.04.03.01.001	Debiti verso collaboratori occasionali, continuativi ed altre forme di collaborazione	60.281,05	60.281,05
2.4.7.04.13.01.001	Altre ritenute diverse dalle ritenute erariali e previdenziali	-	20.041,58
2.4.7.04.15.01.001	Debiti per altre ritenute diverse dalle ritenute erariali e previdenziali	-	(20.041,58)
	<b>TOTALE</b>	<b>2.318.140,25</b>	<b>6.649.775,43</b>
	<b>TOTALE (senza finanziamenti a medio/lungo termine)</b>		<b>2.318.140,25</b>

ALLINEAMENTO RESIDUI PASSIVI / DEBITI AL 31.12.2021		RESIDUI PASSIVI	DEBITI
2.4.1.04.03.04.001	Finanziamenti a medio / lungo termine da Cassa Depositi e Prestiti Gestione CDP SpA	-	4.119.251,37
2.4.1.04.03.05.001	Finanziamenti a medio / lungo termine da Cassa Depositi e Prestiti - Gestione Tesoro	-	18.127,68
2.4.2.01.01.01.001	Debiti verso fornitori	1.484.929,63	805.624,93
2.4.3.02.01.01.001	Debiti per Trasferimenti correnti a Ministeri	2.014,80	2.014,80
2.4.3.02.01.02.002	Debiti per Trasferimenti correnti a Province	7.432,50	7.432,50
2.4.3.02.01.02.003	Debiti per Trasferimenti correnti a Comuni	77.817,09	77.817,09
2.4.3.02.01.02.005	Debiti per Trasferimenti correnti a Unioni di Comuni	7.600,00	7.600,00
2.4.3.02.01.02.011	Debiti per Trasferimenti correnti a Aziende sanitarie locali n.a.f.	25.764,78	25.764,78
2.4.3.02.01.02.999	Debiti per Trasferimenti correnti a altre Amministrazioni Locali n.a.c.	200,00	200,00
2.4.3.02.99.02.999	Debiti per erogazione di altri assegni e sussidi assistenziali	50.232,55	50.232,55
2.4.3.02.99.05.999	Debiti verso famiglie dovuti a titolo di trasferimenti n.a.c.	132.944,62	132.944,62
2.4.3.02.99.06.001	Debiti per Trasferimenti correnti a altre imprese	53.333,42	53.333,42
2.4.3.02.99.07.001	Debiti per Trasferimenti correnti a Istituzioni Sociali Private	24.738,51	24.738,51
2.4.5.01.01.01.001	Imposta regionale sulle attività produttive (IRAP)	1.642,67	1.642,67
2.4.5.01.09.01.001	Tassa di circolazione dei veicoli a motore (tassa automobilistica)	481,16	481,16
2.4.5.03.01.01.001	Debiti per rimborsi di imposte e tasse di natura corrente	4.788,74	4.788,74
2.4.6.01.01.01.001	Contributi obbligatori per il personale	4.841,94	4.841,94
2.4.7.01.02.01.001	Debiti per stipendi al personale a tempo indeterminato	2.991,34	2.991,34
2.4.7.01.03.01.001	Debiti per straordinario da corrispondere al personale a tempo indeterminato	2.096,70	2.096,70
2.4.7.01.04.01.001	Debiti per compensi per la produttività e altre indennità per il personale non dirigente a tempo i	18.247,59	18.247,59
2.4.7.02.02.01.001	Debiti per erogazione rimborsi agli organi istituzionali dell'amministrazione	34.275,96	34.275,96
2.4.7.03.01.01.001	Debiti verso organi e incarichi istituzionali dell'amministrazione	13.761,88	13.761,88
2.4.7.03.02.01.001	Debiti verso creditori diversi per servizi amministrativi	11.144,70	11.144,70
2.4.7.03.03.01.001	Debiti verso creditori diversi per servizi finanziari	5.229,41	5.229,41
2.4.7.03.04.01.001	Debiti verso creditori diversi per altri servizi	85.230,88	85.230,88
2.4.7.04.03.01.001	Debiti verso collaboratori occasionali, continuativi ed altre forme di collaborazione	95.019,24	95.019,24
2.4.7.04.99.99.999	Altri debiti n.a.c.	5.597,00	5.597,00
	<b>TOTALE</b>	2.152.357,11	5.610.431,46
	<b>TOTALE (senza finanziamenti a medio/lungo termine)</b>		<b>1.473.052,41</b>

Al 31/12/2021 la differenza tra i debiti iscritti nello Stato Patrimoniale e residui passivi è pari ad Euro 679.304,70 e corrisponde ai residui passivi di competenza del Titolo II della spesa, al netto del Macroaggregato 205, per i quali, come previsto dal Principio contabile 4/3 al D. Lgs. n. 118/2011, i relativi debiti vengono rilevati successivamente al collaudo e/o alla liquidazione dei rispettivi Stati di Avanzamento dei Lavori.

## Ratei e risconti passivi

Rappresentano le partite di collegamento dell'esercizio conteggiate col criterio della competenza temporale.

I risconti passivi sono rappresentati dalle quote di ricavi che hanno avuto manifestazione finanziaria nell'esercizio (accertamento dell'entrata/incasso), ma che vanno rinviati in quanto di competenza di futuri esercizi. La determinazione dei risconti passivi avviene considerando il periodo di validità della prestazione, indipendentemente dal momento della manifestazione finanziaria.

In sede di chiusura del bilancio consuntivo, i ricavi rilevati nel corso dell'esercizio sono rettificati con l'iscrizione di risconti passivi commisurati alla quota da rinviare alla competenza dell'esercizio successivo. Le concessioni pluriennali ed i contributi agli investimenti da altre amministrazioni pubbliche sono riscontate per la quota non di competenza dell'esercizio.

Si riporta di seguito la composizione dei ratei e risconti

<b>STATO PATRIMONIALE PASSIVO</b>	<b>31/12/2021</b>	<b>31/12/2020</b>	<b>Variazioni</b>
Ratei e risconti passivi			
<b>Ratei passivi</b>	-	-	-
<b>Risconti passivi</b>	<b>4.902.826,40</b>	<b>4.474.563,40</b>	<b>428.263,00</b>
Contributi agli investimenti	2.875.930,08	2.249.435,38	626.494,70
da altre amministrazioni pubbliche	2.797.866,46	2.168.957,42	628.909,04
da altri soggetti	78.063,62	80.477,96	- 2.414,34
Concessioni pluriennali	-	-	-
Altri risconti passivi	2.026.896,32	2.225.128,02	- 198.231,70
<b>TOTALE RATEI E RISCONTI PASSIVI</b>	<b>4.902.826,40</b>	<b>4.474.563,40</b>	<b>428.263,00</b>

### **Fatti di rilievo avvenuti dopo la chiusura dell'esercizio**

Non si rilevano fatti importanti dopo la chiusura dell'esercizio.

### **Destinazione del risultato d'esercizio**

L'ente procede alla destinazione del risultato positivo di esercizio pari ad Euro 193.064,78 alla riserva da risultato economico di esercizi precedenti.

Crespina-Lorenzana, 17/05/2022

# **COMUNE DI CRESPINA LORENZANA**

**Prov. di Pisa**



## **CONTO DEL BILANCIO ANNO 2021**

**ELENCO DEI RESIDUI  
ATTIVI E PASSIVI  
PER ANNO DI PROVENIENZA**



# COMUNE DI CRESPINA LORENZANA

## ELENCO RESIDUI ATTIVI GESTIONE 2021

(Pag.1)

A.Residuo	CLASSIFICAZIONE		€	Totali Titolo	Totali A.Residuo
2001	6.300.0100	Finanziamenti a medio lungo termine	23.679,30		
<i>Tot.Titolo 6</i>				23.679,30	
<i>Tot.Anno Residuo 2001</i>					23.679,30
2004	6.300.0100	Finanziamenti a medio lungo termine	46.144,24		
<i>Tot.Titolo 6</i>				46.144,24	
<i>Tot.Anno Residuo 2004</i>					46.144,24
2010	6.300.0100	Finanziamenti a medio lungo termine	42.323,28		
<i>Tot.Titolo 6</i>				42.323,28	
<i>Tot.Anno Residuo 2010</i>					42.323,28
2012	6.300.0100	Finanziamenti a medio lungo termine	6.241,52		
<i>Tot.Titolo 6</i>				6.241,52	
<i>Tot.Anno Residuo 2012</i>					6.241,52
2013	1.101.0151	Tassa smaltimento rifiuti solidi urbani	20.832,95		
<i>Tot.Titolo 1</i>				20.832,95	
2013	3.200.0200	Entrate da famiglie derivanti dall'attività di controllo e repressione delle irregolarità e degli illeciti	7.848,00		
<i>Tot.Titolo 3</i>				7.848,00	
<i>Tot.Anno Residuo 2013</i>					28.680,95
2014	1.101.0108	Imposta comunale sugli immobili (ICI)	3.769,16		
<i>Tot.Titolo 1</i>				3.769,16	
<i>Tot.Anno Residuo 2014</i>					3.769,16
2015	1.101.0151	Tassa smaltimento rifiuti solidi urbani	149.187,04		
<i>Tot.Titolo 1</i>				149.187,04	
<i>Tot.Anno Residuo 2015</i>					149.187,04
2016	1.101.0151	Tassa smaltimento rifiuti solidi urbani	235.503,56		
<i>Tot.Titolo 1</i>				235.503,56	
2016	3.200.0200	Entrate da famiglie derivanti dall'attività di controllo e repressione delle irregolarità e degli illeciti	51.555,55		
<i>Tot.Titolo 3</i>				51.555,55	
<i>Tot.Anno Residuo 2016</i>					287.059,11
2017	1.101.0151	Tassa smaltimento rifiuti solidi urbani	310.497,92		
<i>Tot.Titolo 1</i>				310.497,92	
2017	3.100.0200	Entrate dalla vendita e dall'erogazione di servizi	4.525,23		
<i>Tot.Titolo 3</i>				4.525,23	
<i>Tot.Anno Residuo 2017</i>					315.023,15
2018	1.101.0151	Tassa smaltimento rifiuti solidi urbani	234.227,13		
<i>Tot.Titolo 1</i>				234.227,13	

# COMUNE DI CRESPINA LORENZANA

## ELENCO RESIDUI ATTIVI GESTIONE 2021

(Pag.2)

A.Residuo	CLASSIFICAZIONE		€	Totale Titolo	Totale A.Residuo
2018	3.100.0200	Entrate dalla vendita e dall'erogazione di servizi	438,74		
2018	3.500.9900	Altre entrate correnti n.a.c.	5.591,76		
<i>Tot.Titolo 3</i>				6.030,50	
2018	4.200.0100	Contributi agli investimenti da amministrazioni pubbliche	671.147,24		
2018	4.300.1300	Altri trasferimenti in conto capitale da Istituzioni Sociali Private	10.614,34		
<i>Tot.Titolo 4</i>				681.761,58	
2018	5.400.0700	Prelievi da depositi bancari	669.585,00		
<i>Tot.Titolo 5</i>				669.585,00	
<i>Tot.Anno Residuo 2018</i>					1.591.604,21
2019	1.101.0151	Tassa smaltimento rifiuti solidi urbani	237.097,32		
<i>Tot.Titolo 1</i>				237.097,32	
2019	2.104.0401	Trasferimenti correnti da Istituzioni Sociali Private	3.500,00		
<i>Tot.Titolo 2</i>				3.500,00	
2019	3.100.0200	Entrate dalla vendita e dall'erogazione di servizi	3.934,94		
2019	3.100.0300	Proventi derivanti dalla gestione dei beni	1.340,00		
2019	3.200.0200	Entrate da famiglie derivanti dall'attività di controllo e repressione delle irregolarità e degli illeciti	112.705,45		
2019	3.500.9900	Altre entrate correnti n.a.c.	5.721,80		
<i>Tot.Titolo 3</i>				123.702,19	
2019	4.200.0100	Contributi agli investimenti da amministrazioni pubbliche	284.074,36		
2019	4.300.1000	Altri trasferimenti in conto capitale da amministrazioni pubbliche	103.339,90		
<i>Tot.Titolo 4</i>				387.414,26	
<i>Tot.Anno Residuo 2019</i>					751.713,77
2020	1.101.0108	Imposta comunale sugli immobili (ICI)	98.631,19		
2020	1.101.0151	Tassa smaltimento rifiuti solidi urbani	372.559,08		
<i>Tot.Titolo 1</i>				471.190,27	
2020	2.101.0101	Trasferimenti correnti da Amministrazioni Centrali	485,15		
<i>Tot.Titolo 2</i>				485,15	
2020	3.100.0200	Entrate dalla vendita e dall'erogazione di servizi	1.454,34		
2020	3.100.0300	Proventi derivanti dalla gestione dei beni	250,00		
2020	3.200.0200	Entrate da famiglie derivanti dall'attività di controllo e repressione delle irregolarità e degli illeciti	209.445,70		
<i>Tot.Titolo 3</i>				211.150,04	
2020	4.200.0100	Contributi agli investimenti da amministrazioni pubbliche	58.215,90		
<i>Tot.Titolo 4</i>				58.215,90	
<i>Tot.Anno Residuo 2020</i>					741.041,36

# COMUNE DI CRESPINA LORENZANA

## ELENCO RESIDUI ATTIVI GESTIONE 2021

(Pag.3)

A.Residuo	CLASSIFICAZIONE		€	Totali Titolo	Totali A.Residuo
2021	1.101.0108	Imposta comunale sugli immobili (ICI)	111.675,14		
2021	1.101.0116	Addizionale comunale IRPEF	135.000,00		
2021	1.101.0151	Tassa smaltimento rifiuti solidi urbani	424.347,91		
2021	1.301.0101	Fondi perequativi dallo Stato	18.718,66		
<i>Tot.Titolo 1</i>				689.741,71	
2021	2.101.0101	Trasferimenti correnti da Amministrazioni Centrali	34.529,76		
2021	2.101.0102	Trasferimenti correnti da Amministrazioni Locali	14.421,63		
<i>Tot.Titolo 2</i>				48.951,39	
2021	3.100.0200	Entrate dalla vendita e dall'erogazione di servizi	173.035,49		
2021	3.100.0300	Proventi derivanti dalla gestione dei beni	107.327,10		
2021	3.200.0200	Entrate da famiglie derivanti dall'attività di controllo e repressione delle irregolarità e degli illeciti	94.140,97		
2021	3.500.9900	Altre entrate correnti n.a.c.	4.763,05		
<i>Tot.Titolo 3</i>				379.266,61	
2021	4.200.0100	Contributi agli investimenti da amministrazioni pubbliche	715.441,00		
2021	4.500.0100	Permessi di costruire	4.215,95		
<i>Tot.Titolo 4</i>				719.656,95	
2021	9.100.9900	Altre entrate per partite di giro	6.000,00		
<i>Tot.Titolo 9</i>				6.000,00	
<i>Tot.Anno Residuo 2021</i>					1.843.616,66
<i>Tot.GENERALE</i>					5.830.083,75

# COMUNE DI Crespina Lorenzana

## ELENCO RESIDUI ATTIVI GESTIONE 2021

(Pag.4)

RIEPILOGO	
Anno	€
2001	23.679,30
2004	46.144,24
2010	42.323,28
2012	6.241,52
2013	28.680,95
2014	3.769,16
2015	149.187,04
2016	287.059,11
2017	315.023,15
2018	1.591.604,21
2019	751.713,77
2020	741.041,36
2021	1.843.616,66
TOTALE	5.830.083,75

# COMUNE DI CRESPINA LORENZANA

## ELENCO RESIDUI PASSIVI GESTIONE 2021

(Pag.1)

A.Residuo	CLASSIFICAZIONE		€	Totali Titolo	Totali A.Residuo
2001	10.05.2.202	Investimenti fissi lordi e acquisto di terreni	7.917,28		
<i>Tot.Titolo 2</i>				7.917,28	
<i>Tot.Anno Residuo 2001</i>					7.917,28
2004	10.05.2.202	Investimenti fissi lordi e acquisto di terreni	42.295,94		
<i>Tot.Titolo 2</i>				42.295,94	
<i>Tot.Anno Residuo 2004</i>					42.295,94
2016	01.01.1.103	Acquisto di beni e servizi	1.153,33		
<i>Tot.Titolo 1</i>				1.153,33	
2016	10.05.2.202	Investimenti fissi lordi e acquisto di terreni	2.319,08		
<i>Tot.Titolo 2</i>				2.319,08	
<i>Tot.Anno Residuo 2016</i>					3.472,41
2017	03.01.1.104	Trasferimenti correnti	7.432,50		
<i>Tot.Titolo 1</i>				7.432,50	
<i>Tot.Anno Residuo 2017</i>					7.432,50
2018	01.03.1.103	Acquisto di beni e servizi	4.056,15		
2018	03.01.1.103	Acquisto di beni e servizi	207,40		
2018	07.01.1.103	Acquisto di beni e servizi	732,00		
2018	12.01.1.104	Trasferimenti correnti	3.428,61		
<i>Tot.Titolo 1</i>				8.424,16	
<i>Tot.Anno Residuo 2018</i>					8.424,16
2019	01.01.1.103	Acquisto di beni e servizi	3.486,67		
2019	01.03.1.103	Acquisto di beni e servizi	4.417,87		
2019	01.11.1.103	Acquisto di beni e servizi	359,90		
2019	08.01.1.103	Acquisto di beni e servizi	453,15		
2019	10.05.1.103	Acquisto di beni e servizi	280,60		
2019	12.07.1.104	Trasferimenti correnti	2.830,91		
<i>Tot.Titolo 1</i>				11.829,10	
2019	01.01.2.202	Investimenti fissi lordi e acquisto di terreni	2.334,60		
2019	09.04.2.202	Investimenti fissi lordi e acquisto di terreni	2.000,00		
<i>Tot.Titolo 2</i>				4.334,60	
<i>Tot.Anno Residuo 2019</i>					16.163,70
2020	01.02.1.101	Redditi da lavoro dipendente	2.991,34		
2020	01.02.1.103	Acquisto di beni e servizi	18.910,00		
2020	01.06.1.103	Acquisto di beni e servizi	19.501,15		

# COMUNE DI CRESPINA LORENZANA

## ELENCO RESIDUI PASSIVI GESTIONE 2021

(Pag.2)

A.Residuo	CLASSIFICAZIONE		€	Totali Titolo	Totali A.Residuo
2020	01.11.1.103	Acquisto di beni e servizi	1.707,80		
2020	04.02.1.103	Acquisto di beni e servizi	255,75		
2020	04.02.1.104	Trasferimenti correnti	2.621,33		
2020	04.06.1.104	Trasferimenti correnti	21.386,99		
2020	09.02.1.103	Acquisto di beni e servizi	1.157,19		
2020	10.05.1.103	Acquisto di beni e servizi	195,63		
2020	12.01.1.104	Trasferimenti correnti	470,90		
2020	12.04.1.104	Trasferimenti correnti	11.880,11		
2020	12.05.1.104	Trasferimenti correnti	66.579,90		
2020	12.07.1.104	Trasferimenti correnti	1.919,31		
<i>Tot.Titolo 1</i>				149.577,40	
2020	01.01.2.202	Investimenti fissi lordi e acquisto di terreni	226,93		
2020	04.02.2.202	Investimenti fissi lordi e acquisto di terreni	44.412,56		
2020	10.05.2.202	Investimenti fissi lordi e acquisto di terreni	4.974,37		
<i>Tot.Titolo 2</i>				49.613,86	
<i>Tot.Anno Residuo 2020</i>					199.191,26
2021	01.01.1.103	Acquisto di beni e servizi	44.198,22		
2021	01.02.1.103	Acquisto di beni e servizi	22.755,15		
2021	01.02.1.104	Trasferimenti correnti	36.407,69		
2021	01.03.1.103	Acquisto di beni e servizi	33.329,27		
2021	01.04.1.103	Acquisto di beni e servizi	4.172,89		
2021	01.04.1.109	Rimborsi e poste correttive delle entrate	4.788,74		
2021	01.05.1.103	Acquisto di beni e servizi	5.753,60		
2021	01.06.1.103	Acquisto di beni e servizi	35.738,16		
2021	01.07.1.103	Acquisto di beni e servizi	8.840,89		
2021	01.11.1.101	Redditi da lavoro dipendente	25.186,23		
2021	01.11.1.102	Imposte e tasse a carico dell'ente	1.679,76		
2021	01.11.1.103	Acquisto di beni e servizi	59.187,93		
2021	01.11.1.104	Trasferimenti correnti	200,00		
2021	03.01.1.102	Imposte e tasse a carico dell'ente	280,36		
2021	03.01.1.103	Acquisto di beni e servizi	11.308,53		
2021	03.02.1.103	Acquisto di beni e servizi	3.936,40		
2021	04.01.1.103	Acquisto di beni e servizi	26.282,13		
2021	04.02.1.103	Acquisto di beni e servizi	109.641,72		

# COMUNE DI CRESPINA LORENZANA

## ELENCO RESIDUI PASSIVI GESTIONE 2021

(Pag.3)

A.Residuo	CLASSIFICAZIONE		€	Totali Titolo	Totali A.Residuo
2021	04.02.1.104	Trasferimenti correnti	27.403,19		
2021	04.06.1.103	Acquisto di beni e servizi	72.782,26		
2021	04.06.1.104	Trasferimenti correnti	21.953,84		
2021	05.01.1.104	Trasferimenti correnti	6.000,00		
2021	05.02.1.103	Acquisto di beni e servizi	51.485,97		
2021	05.02.1.104	Trasferimenti correnti	693,37		
2021	06.01.1.103	Acquisto di beni e servizi	1.139,49		
2021	06.01.1.104	Trasferimenti correnti	18.738,51		
2021	07.01.1.103	Acquisto di beni e servizi	258,65		
2021	08.01.1.103	Acquisto di beni e servizi	2.450,00		
2021	08.02.1.103	Acquisto di beni e servizi	8.000,00		
2021	09.02.1.103	Acquisto di beni e servizi	12.966,32		
2021	09.03.1.103	Acquisto di beni e servizi	259.439,95		
2021	09.04.1.103	Acquisto di beni e servizi	9.245,98		
2021	09.06.1.103	Acquisto di beni e servizi	165,34		
2021	10.05.1.102	Imposte e tasse a carico dell'ente	163,71		
2021	10.05.1.103	Acquisto di beni e servizi	71.609,28		
2021	11.01.1.103	Acquisto di beni e servizi	1.500,00		
2021	11.01.1.104	Trasferimenti correnti	7.600,00		
2021	12.01.1.104	Trasferimenti correnti	31.822,93		
2021	12.04.1.104	Trasferimenti correnti	2.000,00		
2021	12.07.1.103	Acquisto di beni e servizi	1.168,00		
2021	12.07.1.104	Trasferimenti correnti	110.708,18		
2021	12.09.1.103	Acquisto di beni e servizi	22.899,52		
2021	14.02.1.103	Acquisto di beni e servizi	6.676,00		
<i>Tot.Titolo 1</i>				1.182.558,16	
2021	01.01.2.202	Investimenti fissi lordi e acquisto di terreni	179.486,60		
2021	01.05.2.202	Investimenti fissi lordi e acquisto di terreni	5.917,00		
2021	01.11.2.202	Investimenti fissi lordi e acquisto di terreni	35.164,82		
2021	04.02.2.202	Investimenti fissi lordi e acquisto di terreni	45.143,33		
2021	06.01.2.202	Investimenti fissi lordi e acquisto di terreni	113.105,52		
2021	09.02.2.202	Investimenti fissi lordi e acquisto di terreni	5.419,13		
2021	09.02.2.205	Altre spese in conto capitale	4.697,00		
2021	09.03.2.202	Investimenti fissi lordi e acquisto di terreni	107.386,97		

# COMUNE DI CRESPINA LORENZANA

## ELENCO RESIDUI PASSIVI GESTIONE 2021

(Pag.4)

A.Residuo	CLASSIFICAZIONE		€	Totali Titolo	Totali A.Residuo
2021	09.04.2.202	Investimenti fissi lordi e acquisto di terreni	854,89		
2021	10.05.2.202	Investimenti fissi lordi e acquisto di terreni	185.979,88		
2021	12.09.2.202	Investimenti fissi lordi e acquisto di terreni	846,56		
<i>Tot.Titolo 2</i>				684.001,70	
2021	99.01.7.702	Uscite per conto terzi	900,00		
<i>Tot.Titolo 7</i>				900,00	
<i>Tot.Anno Residuo 2021</i>					1.867.459,86
<i>Tot.GENERALE</i>					2.152.357,11



# COMUNE DI CRESPINA LORENZANA

## ELENCO RESIDUI PASSIVI GESTIONE 2021

(Pag.5)

RIEPILOGO	
Anno	€
2001	7.917,28
2004	42.295,94
2016	3.472,41
2017	7.432,50
2018	8.424,16
2019	16.163,70
2020	199.191,26
2021	1.867.459,86
TOTALE	2.152.357,11

# COMUNE DI CRESPINA LORENZANA

Provincia di Pisa

## Relazione dell'organo di revisione

- *sulla proposta di deliberazione consiliare del rendiconto della gestione*
- *sullo schema di rendiconto*

# Anno 2021

L'ORGANO DI REVISIONE

DOTT. RAFFAELE STANZIONE

# **Comune di Crespina Lorenzana**

## **Organo di revisione**

**Verbale n. 8 del 03.06.2022**

### **RELAZIONE SUL RENDICONTO 2021**

L'Organo di revisione ha esaminato lo schema di rendiconto dell'esercizio finanziario per l'anno 2021, unitamente agli allegati di legge, e la proposta di deliberazione consiliare del rendiconto della gestione 2021 operando ai sensi e nel rispetto:

- del d.lgs. 18 agosto 2000, n. 267 «Testo unico delle leggi sull'ordinamento degli enti locali»;
- del d.lgs. 23 giugno 2011 n.118 e dei principi contabili 4/2 e 4/3;
- degli schemi di rendiconto di cui all'allegato 10 al d.lgs.118/2011;
- dello statuto comunale e del regolamento di contabilità;
- dei principi di vigilanza e controllo dell'organo di revisione degli enti locali approvati dal Consiglio nazionale dei dottori commercialisti ed esperti contabili;

**approva**

l'allegata relazione sulla proposta di deliberazione consiliare del rendiconto della gestione e sullo schema di rendiconto per l'esercizio finanziario 2021 del Comune di Crespina Lorenzana che forma parte integrante e sostanziale del presente verbale.

Crespina Lorenzana, lì 3 giugno 2022

L'Organo di revisione  
Dott. Raffaele Stanzione

## INTRODUZIONE

**Il sottoscritto** Raffaele Stanzione **revisore unico** nominato con delibera dell'organo consiliare n. 8 del 03/03/2022;

- ◆ ricevuta in data 26 maggio 2022 la proposta di delibera consiliare e lo schema del rendiconto per l'esercizio 2021, approvati con delibera della giunta comunale n.50 del 19 maggio 2022, completi dei seguenti documenti obbligatori ai sensi del Decreto Legislativo 18 agosto 2000, n. 267 (Testo unico delle leggi sull'ordinamento degli enti locali – di seguito TUEL):

- a) Conto del bilancio;
- b) Conto economico;
- c) Stato patrimoniale

e corredati dagli allegati disposti dalla legge e necessari per il controllo.

- ◆ visto il bilancio di previsione dell'esercizio 2021 con le relative delibere di variazione;
- ◆ viste le disposizioni della parte II – ordinamento finanziario e contabile del Tuel;
- ◆ visto in particolare l'articolo 239, comma 1 lettera d) del TUEL;
- ◆ visto il d.lgs. 118/2011;
- ◆ visti i principi contabili applicabili agli enti locali;
- ◆ visto il regolamento di contabilità Approvato con deliberazione di C.C n° 14 del 24/04/2012, modificato con delibera di C.C. n° 32 del 29/08/2013

### TENUTO CONTO CHE

- ◆ durante l'esercizio le funzioni sono state svolte in ottemperanza alle competenze contenute nell'art. 239 del TUEL avvalendosi anche di tecniche motivate di campionamento;
- ◆ il controllo contabile è stato svolto in assoluta indipendenza soggettiva ed oggettiva nei confronti delle persone che determinano gli atti e le operazioni dell'ente;
- ◆ si è provveduto a verificare la regolarità ed i presupposti delle variazioni di bilancio approvate nel corso dell'esercizio dalla Giunta, dal responsabile del servizio finanziario e dai dirigenti;

In particolare, ai sensi art. 239 comma 1 lett. b) 2), è stata verificata l'esistenza dei presupposti relativamente le seguenti variazioni di bilancio:

	Anno 2021
<b>Variazioni di bilancio totali</b>	20
di cui variazioni di Consiglio	5
di cui variazioni di Giunta con i poteri del consiglio a ratifica ex art. 175 c. 4 Tuel	3
di cui variazioni di Giunta con i poteri propri ex art. 175 c. 5 bis Tuel	5
di cui variazioni responsabile servizio finanziario ex art. 175 c. 5 quater Tuel	5
di cui variazioni di altri responsabili se previsto dal regolamento di contabilità	2

- ◆ le funzioni richiamate ed i relativi pareri espressi dall'organo di revisione risultano dettagliatamente riportati nella documentazione a supporto dell'attività di vigilanza svolta.

## RIPORTA

i risultati dell'analisi e le attestazioni sul rendiconto per l'esercizio 2021.

### CONTO DEL BILANCIO

#### Premesse e verifiche

Il Comune di Crespina Lorenzana registra una popolazione al 01.01.2021, ai sensi dell'art.156, comma 2, del Tuel, di n. 5.395 abitanti.

L'Organo di revisione, nel corso del 2021, **non ha rilevato** gravi irregolarità contabili o gravi anomalie gestionali e/o suggerito misure correttive non adottate dall'Ente.

L'Organo di revisione precisa che:

- l'Ente è **istituito** a seguito di processo di fusione

L'Organo di revisione ha verificato che:

- l'Ente **ha** dato attuazione all'obbligo di pubblicazione sul sito dell'amministrazione di tutti i rilievi mossi dalla Corte dei Conti in sede di controllo, nonché dei rilievi non recepiti degli organi di controllo interno e degli organi di revisione amministrativa e contabile, ai sensi dell'art. 31, d.lgs. n. 33/2013;

- l'Ente **risulta** essere correttamente adempiente rispetto agli adempimenti richiesti dalla BDAP

- l'Ente **ha** provveduto al caricamento dei dati del rendiconto 2021 in BDAP attraverso la modalità *"approvato dalla Giunta"*.

- nel corso dell'esercizio 2021, in ordine all'eventuale utilizzo dell'avanzo di amministrazione, in sede di applicazione dell'avanzo libero l'ente non si trovasse in una delle situazioni previste dagli artt.195 e 222 del TUEL (utilizzo di entrate a destinazione specifica e anticipazioni di tesoreria), come stabilito dal comma 3-bis, dell'art. 187 dello stesso Testo unico;

- nel corso dell'esercizio 2021 l'ente **non si è avvalso** della possibilità prevista dall'art. 109, comma 2, del DL 18/2020 in ordine all'applicazione della quota libera dell'avanzo di amministrazione per il finanziamento di spese correnti connesse con l'emergenza COVID19;

- nel caso di applicazione nel corso del 2021 dell'avanzo vincolato presunto l'Organo di revisione ha accertato che **sono state** rispettate le condizioni di cui all'art.187, comma 3, 3-quater, 3-quinquies, 3-sexies del TUEL e al punto 8.11 (del principio contabile applicato allegato 4.2 del d.lgs. n. 118/2011);

- nel rendiconto 2021 le somme iscritte ai titoli IV, V e VI delle entrate (escluse quelle entrate del titolo IV considerate ai fini degli equilibri di parte corrente) **sono state** destinate esclusivamente al finanziamento delle spese di investimento

- per l'attivazione degli investimenti siano state utilizzate tutte le fonti di finanziamento di cui all'art. 199 Tuel;

- l'Ente **non ha** ricevuto anticipazioni di liquidità di cui all'art.1 comma 11 del d.l. n. 35/2013 convertito in legge n. 64/2013 e norme successive di rifinanziamento;

- dai dati risultanti dalla tabella dei parametri di deficitarietà strutturale allegata al rendiconto emerge che l'ente non è da considerarsi strutturalmente deficitario;

- che in attuazione dell'articoli 226 e 233 del Tuel gli agenti contabili, hanno reso il conto della loro gestione, entro il 30.01.2022, allegando i documenti di cui al secondo comma del citato art. 233;

- l'Ente **ha** nominato il responsabile del procedimento ai sensi dell'art.139 del d.lgs. 174/2016 ai fini della trasmissione, tramite il servizio SIRECO, dei conti degli agenti contabili;

- che il responsabile del servizio finanziario **ha** adottato quanto previsto dal regolamento di contabilità per lo svolgimento dei controlli sugli equilibri finanziari;

- nell'emissione degli ordinativi di incasso e dei mandati di pagamento l'Ente **ha rispettato** l'obbligo – previsto dal comma 3, dell'art. 180 e dal comma 2, dell'art. 185 del Tuel – della codifica della transazione elementare;

- nel corso dell'esercizio 2021, **non sono state** effettuate segnalazioni ai sensi dell'art.153, comma 6, del TUEL per il costituirsi di situazioni, non compensabili da maggiori entrate o minori spese, tali da pregiudicare gli equilibri del bilancio;

<b>DETTAGLIO DEI PROVENTI E DEI COSTI DEI SERVIZI</b>					
<b>RENDICONTO 2021</b>	<b>Proventi</b>	<b>Costi</b>	<b>Saldo</b>	<b>% di copertura realizzata</b>	<b>% di copertura prevista</b>
Mense scolastiche	€ 196.999,61	€ 233.021,85	-€ 36.022,24	84,54%	
Soggiorni estivi anziani	€ 21.054,58	€ 23.192,04	-€ 2.137,46	90,78%	
Servizi cimiteriali	€ 70.325,90	€ 50.346,59	€ 19.979,31	139,68%	
<b>Totali</b>	<b>€ 288.380,09</b>	<b>€ 306.560,48</b>	<b>-€ 18.180,39</b>	<b>94,07%</b>	

- L'Ente ha predisposto e allegato al rendiconto la certificazione e l'annessa relazione relativa al raggiungimento degli obiettivi di servizio per la funzione servizi sociali nel 2021.

## **Gestione Finanziaria**

L'Organo di revisione, in riferimento alla gestione finanziaria, rileva e attesta che:

### **Fondo di cassa**

Il fondo di cassa al 31/12/2021 risultante dal conto del Tesoriere **corrisponde** alle risultanze delle scritture contabili dell'Ente.

Fondo di cassa al 31 dicembre 2021 (da conto del Tesoriere)	€	2.951.476,69
Fondo di cassa al 31 dicembre 2021 (da scritture contabili)	€	2.951.476,69

Nell'ultimo triennio, l'andamento della consistenza del fondo di cassa finale è il seguente:

	<b>2019</b>	<b>2020</b>	<b>2021</b>
Fondo cassa complessivo al 31.12	€ 2.442.238,27	€ 2.973.524,53	€ 2.951.476,69
<i>di cui cassa vincolata</i>	€ 680.326,91	€ 204.372,83	€ 413.555,90

L'ente **ha provveduto** ad aggiornare correttamente la giacenza di cassa vincolata al 31/12/2020.

L'evoluzione della cassa vincolata nel triennio è rappresentata nella seguente tabella:

<b>Evoluzione della cassa vincolata nel triennio</b>				
<b>Consistenza cassa vincolata</b>	<b>+/-</b>	<b>2019</b>	<b>2020</b>	<b>2021</b>
Consistenza di cassa effettiva all'1.1	+	€ 543.262,85	€ 680.326,91	€ 204.372,83
Somme utilizzate in termini di cassa all'1.1	+	€ -	€ -	€ -
Fondi vincolati all'1.1	=	€ 543.262,85	€ 680.326,91	€ 204.372,83
Incrementi per nuovi accrediti vincolati	+	€ 1.553.612,29	€ 307.568,98	€ 781.022,36
Decrementi per pagamenti vincolati	-	€ 1.416.548,23	€ 783.523,06	€ 571.839,29
Fondi vincolati al 31.12	=	€ 680.326,91	€ 204.372,83	€ 413.555,90
Somme utilizzate in termini di cassa al 31.12	-	€ -	€ -	€ -
Consistenza di cassa effettiva al 31.12	=	€ 680.326,91	€ 204.372,83	€ 413.555,90

L'Organo di revisione ha verificato che l'eventuale utilizzo della cassa vincolata sia stato rappresentato tramite le apposite scritture nelle partite di giro come da principio contabile 4/2 punto 10, evidenziando l'eventuale mancato reintegro entro il 31/12.

Sono stati verificati gli equilibri di cassa:

<b>Equilibri di cassa</b>					
<b>Riscossioni e pagamenti al 31.12.2021</b>					
	<b>+/-</b>	<b>Previsioni definitive**</b>	<b>Competenza</b>	<b>Residui</b>	<b>Totale</b>
Fondo di cassa iniziale (A)		€ -			€ 2.973.524,53
Entrate Titolo 1.00	+	€ 6.445.122,53	€ 3.497.271,31	€ 551.218,84	€ 4.048.490,15
<i>di cui per estinzione anticipata di prestiti (*)</i>		€ -	€ -	€ -	€ -
Entrate Titolo 2.00	+	€ 924.773,50	€ 850.716,60	€ 11.611,65	€ 862.328,25
<i>di cui per estinzione anticipata di prestiti (*)</i>		€ -	€ -	€ -	€ -
Entrate Titolo 3.00	+	€ 1.353.305,25	€ 793.088,92	€ 183.067,04	€ 976.155,96
<i>di cui per estinzione anticipata di prestiti (*)</i>		€ -	€ -	€ -	€ -
Entrate Titolo 4.02.06 - Contributi agli investimenti direttamente destinati al rimborso dei prestiti da aa.pp. (B1)	+	€ -	€ -	€ -	€ -
<b>Totale Entrate B (B=Titoli 1.00, 2.00, 3.00, 4.02.06)</b>	<b>=</b>	<b>€ 8.723.201,28</b>	<b>€ 5.141.076,83</b>	<b>€ 745.897,53</b>	<b>€ 5.886.974,36</b>
<i>di cui per estinzione anticipata di prestiti (somma *)</i>		€ -	€ -	€ -	€ -
Spese Titolo 1.00 - Spese correnti	+	€ 7.082.378,87	€ 4.052.043,66	€ 1.115.103,18	€ 5.167.146,84
Spese Titolo 2.04 - Altri trasferimenti in conto capitale	+	€ -	€ -	€ -	€ -
Spese Titolo 4.00 - Quote di capitale amm.to dei mutui e prestiti obbligazionari	+	€ 229.775,00	€ 194.256,13	€ -	€ 194.256,13
<i>di cui per estinzione anticipata di prestiti</i>		€ -	€ -	€ -	€ -
<i>di cui rimborso anticipazioni di liquidità (d.l. n. 35/2013 e ss. mm. e rifinanziamenti)</i>		€ -	€ -	€ -	€ -
<b>Totale Spese C (C=Titoli 1.00, 2.04, 4.00)</b>	<b>=</b>	<b>€ 7.312.153,87</b>	<b>€ 4.246.299,79</b>	<b>€ 1.115.103,18</b>	<b>€ 5.361.402,97</b>
<b>Differenza D (D=B-C)</b>	<b>=</b>	<b>€ 1.411.047,41</b>	<b>€ 894.777,04</b>	<b>-€ 369.205,65</b>	<b>€ 525.571,39</b>
Altre poste differenziali, per eccezioni previste da norme di legge e dai principi contabili che hanno effetto sull'equilibrio					
Entrate di parte capitale destinate a spese correnti (E)	+	€ -	€ -	€ -	€ -
Entrate di parte corrente destinate a spese di investimento (F)	-	€ 59.900,00	€ -	€ -	€ -
Entrate da accensione di prestiti destinate a estinzione anticipata di prestiti (G)	+	€ -	€ -	€ -	€ -
<b>DIFFERENZA DI PARTE CORRENTE H (H=D+E-F+G)</b>	<b>=</b>	<b>€ 1.351.147,41</b>	<b>€ 894.777,04</b>	<b>-€ 369.205,65</b>	<b>€ 525.571,39</b>
Entrate Titolo 4.00 - Entrate in conto capitale	+	€ 3.179.924,51	€ 393.616,41	€ 938.317,82	€ 1.331.934,23
Entrate Titolo 5.00 - Entrate da rid. attività finanziarie	+	€ 669.585,00	€ -	€ -	€ -
Entrate Titolo 6.00 - Accensione prestiti	+	€ 189.176,66	€ -	€ 8.801,95	€ 8.801,95
<b>Entrate di parte corrente destinate a spese di investimento (F)</b>	<b>+</b>	<b>€ 59.900,00</b>	<b>€ -</b>	<b>€ -</b>	<b>€ -</b>
<b>Totale Entrate Titoli 4.00+5.00+6.00 +F (I)</b>	<b>=</b>	<b>€ 4.098.586,17</b>	<b>€ 393.616,41</b>	<b>€ 947.119,77</b>	<b>€ 1.340.736,18</b>
Entrate Titolo 4.02.06 - Contributi agli investimenti direttamente destinati al rimborso dei prestiti da amministrazioni pubbliche (B1)	+	€ -	€ -	€ -	€ -
Entrate Titolo 5.02 Riscoss. di crediti a breve termine	+	€ -	€ -	€ -	€ -
Entrate Titolo 5.03 Riscoss. di crediti a m/l termine	+	€ -	€ -	€ -	€ -
Entrate Titolo 5.04 per riduzione attività finanziarie	+	€ -	€ -	€ -	€ -
<b>Totale Entrate per riscossione di crediti e altre entrate per riduzione di attività finanziarie L1 (L1=Titoli 5.02,5.03, 5.04)</b>	<b>=</b>	<b>€ -</b>	<b>€ -</b>	<b>€ -</b>	<b>€ -</b>
<b>Totale Entrate per riscossione di crediti, contributi agli investimenti e altre entrate per riduzione di attività finanziarie (L=B1+L1)</b>	<b>=</b>	<b>€ -</b>	<b>€ -</b>	<b>€ -</b>	<b>€ -</b>
<b>Totale Entrate di parte capitale M (M=I-L)</b>	<b>=</b>	<b>€ 4.098.586,17</b>	<b>€ 393.616,41</b>	<b>€ 947.119,77</b>	<b>€ 1.340.736,18</b>
Spese Titolo 2.00	+	€ 3.070.475,47	€ 1.043.473,71	€ 845.781,70	€ 1.889.255,41
Spese Titolo 3.01 per acquisizioni attività finanziarie	+	€ -	€ -	€ -	€ -
<b>Totale Spese Titolo 2,00, 3.01 (N)</b>	<b>=</b>	<b>€ 3.070.475,47</b>	<b>€ 1.043.473,71</b>	<b>€ 845.781,70</b>	<b>€ 1.889.255,41</b>
<b>Spese Titolo 2.04 - Altri trasferimenti in c/capitale (O)</b>	<b>-</b>	<b>€ -</b>	<b>€ -</b>	<b>€ -</b>	<b>€ -</b>
<b>Totale spese di parte capitale P (P=N-O)</b>	<b>-</b>	<b>€ 3.070.475,47</b>	<b>€ 1.043.473,71</b>	<b>€ 845.781,70</b>	<b>€ 1.889.255,41</b>
<b>DIFFERENZA DI PARTE CAPITALE Q (Q=M-P-E-G)</b>	<b>=</b>	<b>€ 1.028.110,70</b>	<b>-€ 649.857,30</b>	<b>€ 101.338,07</b>	<b>-€ 548.519,23</b>
Spese Titolo 3.02 per concess. crediti di breve termine	+	€ -	€ -	€ -	€ -
Spese Titolo 3.03 per concess. crediti di m/l termine	+	€ -	€ -	€ -	€ -
Spese Titolo 3.04 Altre spese increm. di attività finanz.	+	€ -	€ -	€ -	€ -
<b>Totale spese per concessione di crediti e altre spese per incremento attività finanziarie R (R=somma titoli 3.02, 3.03,3.04)</b>	<b>=</b>	<b>€ -</b>	<b>€ -</b>	<b>€ -</b>	<b>€ -</b>
Entrate titolo 7 (S) - Anticipazioni da tesoriere	+	€ -	€ -	€ -	€ -
Spese titolo 5 (T) - Chiusura Anticipazioni tesoriere	-	€ -	€ -	€ -	€ -
Entrate titolo 9 (U) - Entrate c/terzi e partite di giro	+	€ 1.275.000,00	€ 816.454,85	€ 6.000,00	€ 822.454,85
Spese titolo 7 (V) - Uscite c/terzi e partite di giro	-	€ 1.269.000,00	€ 821.554,85	€ -	€ 821.554,85
<b>Fondo di cassa finale Z (Z=A+H+Q+L1-F)</b>	<b>=</b>	<b>€ 2.385.258,11</b>	<b>€ 239.819,74</b>	<b>-€ 261.867,58</b>	<b>€ 2.951.476,69</b>

Nel conto del tesoriere al 31/12/2021 sono indicati pagamenti per azioni esecutive per euro 0,00.

Alla sistemazione di tali sospesi si è **provveduto** come indicato nel principio contabile 4/2.

### **Tempestività pagamenti e misure previste dall'art. 1, commi 858 – 872, legge 145/2018**

L'Organo di revisione ha verificato che:

- l'Ente **ha** adottato le misure organizzative per garantire il tempestivo pagamento delle somme dovute per somministrazioni, forniture ed appalti, anche in relazione all'obbligo previsto dall'art. 183, comma 8 del Tuel.

- l'Ente, ai sensi dell'art. 41, comma 1, d.l. n. 66/2014, **ha allegato** al rendiconto un prospetto attestante l'importo dei pagamenti relativi a transazioni commerciali effettuati dopo la scadenza dei termini previsti dal d.lgs. n. 231/2002, e l'indicatore annuale di tempestività dei pagamenti di cui all'art. 33 del d.lgs. n. 33/2013 nonché l'ammontare complessivo dei debiti e il numero delle imprese creditrici.

- l'Ente, ai sensi dell'art. 1, comma 859, lett. b, Legge 145/2018, **ha allegato** l'indicatore annuale di ritardo dei pagamenti che ammonta a 9 giorni.

- l'Ente, ai sensi dell'art. 1, comma 867, Legge 145/2018, entro il 31 gennaio ha comunicato, mediante la piattaforma elettronica, l'ammontare complessivo dello stock di debiti commerciali residui scaduti e non pagati alla fine dell'esercizio precedente (31.12.2020) e che ammonta ad euro 93.767,53.  
(in caso negativo fornire commenti)

### **Il risultato di competenza, l'equilibrio di bilancio e quello complessivo**

Il risultato della gestione di competenza presenta un **avanzo**.

L'equilibrio di bilancio presenta un saldo pari ad Euro 340.347,38, mentre l'equilibrio complessivo presenta un saldo pari ad Euro 255.262,82 come di seguito rappresentato:

<b>GESTIONE DEL BILANCIO</b>	
a) Avanzo di competenza (+) /Disavanzo di competenza (-)	1.149.718,05
b) Risorse accantonate stanziare nel bilancio dell'esercizio N (+)	484.850,42
c) Risorse vincolate nel bilancio (+)	324.520,25
<b>d) Equilibrio di bilancio (d=a-b-c)</b>	<b>340.347,38</b>

<b>GESTIONE DEGLI ACCANTONAMENTI IN SEDE DI RENDICONTO</b>	
d)Equilibrio di bilancio (+)/(-)	340.347,38
e)Variazione accantonamenti effettuata in sede di rendiconto(+)/(-)	85.084,56
<b>f) Equilibrio complessivo (f=d-e)</b>	<b>255.262,82</b>

### **Conciliazione tra risultato della gestione di competenza e il risultato di amministrazione**

Il risultato della gestione di competenza si concilia con quello di amministrazione, come risulta dai seguenti elementi:



<b>RISCONTRO RISULTATI DELLA GESTIONE</b>	
<b>Gestione di competenza</b>	<b>2021</b>
<b>SALDO GESTIONE COMPETENZA*</b>	€ 215.976,54
<b>Fondo pluriennale vincolato iscritto in entrata</b>	€ 1.940.585,15
<b>Fondo pluriennale vincolato di spesa</b>	€ 2.498.821,26
<b>SALDO FPV</b>	-€ 558.236,11
<b>Gestione dei residui</b>	
Maggiori residui attivi riaccertati (+)	€ -
Minori residui attivi riaccertati (-)	€ 54.216,25
Minori residui passivi riaccertati (+)	€ 72.358,12
<b>SALDO GESTIONE RESIDUI</b>	€ 18.141,87
<b>Riepilogo</b>	
<b>SALDO GESTIONE COMPETENZA</b>	€ 215.976,54
<b>SALDO FPV</b>	-€ 558.236,11
<b>SALDO GESTIONE RESIDUI</b>	€ 18.141,87
<b>AVANZO ESERCIZI PRECEDENTI APPLICATO</b>	€ 1.491.977,62
<b>AVANZO ESERCIZI PRECEDENTI NON APPLICATO</b>	€ 2.962.522,15
<b>RISULTATO DI AMMINISTRAZIONE AL 31/12/2021</b>	€ 4.130.382,07

Per quanto riguarda il grado di attendibilità delle previsioni e della capacità di riscossione delle entrate finali emerge che:

Entrate	Previsione definitiva (competenza)	Accertamenti in c/competenza	Incassi in c/competenza	%
		(A)	(B)	Incassi/accert.ti in c/competenza
				(B/A*100)
<b>Titolo I</b>	€ 4.239.782,44	€ 4.187.013,02	€ 3.497.271,31	83,53%
<b>Titolo II</b>	€ 909.176,70	€ 899.667,99	€ 850.716,60	94,56%
<b>Titolo III</b>	€ 1.353.305,25	€ 1.172.355,53	€ 793.088,92	67,65%
<b>Titolo IV</b>	€ 1.114.504,47	€ 1.113.273,36	€ 393.616,41	35,36%
<b>Titolo V</b>	€ -	€ -	€ -	0,00%

Nel 2021, l'Organo di revisione, nello svolgimento dell'attività di vigilanza sulla regolarità dei rapporti finanziari tra Ente locale e concessionario della riscossione ai sensi dell'art. 239, co. 1, lett. c), del TUEL, **non ha rilevato** irregolarità e/o suggerito misure correttive non adottate dall'Ente.

L'Organo di revisione ha verificato che il concessionario abbia riversato il riscosso nel conto di tesoreria dell'Ente locale con la periodicità stabilita dall'art. 7, co. 2, lett. gg-septies) del d.l. n. 70/2011, convertito dalla l. n. 106/2011 e s.m.i.

La gestione della parte corrente, distinta dalla parte in conto capitale, integrata con l'applicazione a bilancio dell'avanzo / disavanzo derivante dagli esercizi precedenti, presenta per l'anno 2021 la seguente situazione:

VERIFICA EQUILIBRI

EQUILIBRIO ECONOMICO-FINANZIARIO		COMPETENZA (ACCERTAMENTI E IMPEGNI IMPUTATI ALL'ESERCIZIO)
A) Fondo pluriennale vincolato per spese correnti iscritto in entrata	(+)	94.951,40
AA) Recupero disavanzo di amministrazione esercizio precedente	(-)	0,00
B) Entrate Titoli 1.00 - 2.00 - 3.00	(+)	6.259.036,54
<i>di cui per estinzione anticipata di prestiti</i>		0,00
C) Entrate Titolo 4.02.06 - Contributi agli investimenti direttamente destinati al rimborso dei prestiti da amministrazioni pubbliche	(+)	0,00
D) Spese Titolo 1.00 - Spese correnti	(-)	5.234.601,82
- di cui spese correnti non ricorrenti finanziate con utilizzo del risultato di amministrazione		0,00
D1) Fondo pluriennale vincolato di parte corrente (di spesa)	(-)	83.506,53
E) Spese Titolo 2.04 - Altri trasferimenti in conto capitale	(-)	0,00
E1) Fondo pluriennale vincolato di spesa - titolo 2.04 Altri trasferimenti in conto capitale	(-)	0,00
F1) Spese Titolo 4.00 - Quote di capitale amm.to dei mutui e prestiti obbligazionari	(-)	194.256,13
<i>di cui per estinzione anticipata di prestiti</i>		0,00
F2) Fondo anticipazioni di liquidità	(-)	0,00
<b>G) Somma finale (G=A-AA+B+C-D-D1-D2-E-E1-F1-F2)</b>		<b>841.623,46</b>
<b>ALTRE POSTE DIFFERENZIALI, PER ECCEZIONI PREVISTE DA NORME DI LEGGE E DAI PRINCIPI CONTABILI, CHE HANNO EFFETTO SULL'EQUILIBRIO EX ARTICOLO 162, COMMA 6, DEL TESTO UNICO DELLE LEGGI SULL'ORDINAMENTO DEGLI ENTI LOCALI</b>		
H) Utilizzo avanzo di amministrazione per spese correnti e per rimborso prestiti	(+)	18.227,18
<i>di cui per estinzione anticipata di prestiti</i>		0,00
I) Entrate di parte capitale destinate a spese correnti in base a specifiche disposizioni di legge o dei principi contabili	(+)	0,00
<i>di cui per estinzione anticipata di prestiti</i>		0,00
L) Entrate di parte corrente destinate a spese di investimento in base a specifiche disposizioni di legge o dei principi	(-)	59.900,00
M) Entrate da accensione di prestiti destinate a estinzione anticipata dei prestiti	(+)	0,00
<b>O1) RISULTATO DI COMPETENZA DI PARTE CORRENTE ( O1=G+H+I-L+M)</b>		<b>799.950,64</b>
- Risorsa accantonata di parte corrente stanziata nel bilancio dell'esercizio N	(-)	484.850,42
- Risorsa vincolata di parte corrente nel bilancio	(-)	23.832,50
<b>O2) EQUILIBRIO DI BILANCIO DI PARTE CORRENTE</b>		<b>291.267,72</b>
- Variazione accantonamenti di parte corrente effettuata in sede di rendiconto (+)/(-)	(-)	85.084,56
<b>O3) EQUILIBRIO COMPLESSIVO DI PARTE CORRENTE</b>		<b>206.183,16</b>
P) Utilizzo avanzo di amministrazione per spese di investimento	(+)	1.473.750,44
Q) Fondo pluriennale vincolato per spese in conto capitale iscritto in entrata	(+)	1.845.633,75
R) Entrate Titoli 4.00-5.00-6.00	(+)	1.113.273,36
C) Entrate Titolo 4.02.06 - Contributi agli investimenti direttamente destinati al rimborso dei prestiti da amministrazioni pubbliche	(-)	0,00
I) Entrate di parte capitale destinate a spese correnti in base a specifiche disposizioni di legge o dei principi contabili	(-)	0,00
S1) Entrate Titolo 5.02 per Riscossione crediti di breve termine	(-)	0,00
S2) Entrate Titolo 5.03 per Riscossione crediti di medio-lungo termine	(-)	0,00
T) Entrate Titolo 5.04 relative a Altre entrate per riduzione di attività finanziarie	(-)	0,00
L) Entrate di parte corrente destinate a spese di investimento in base a specifiche disposizioni di legge o dei principi	(+)	59.900,00
M) Entrate da accensione di prestiti destinate a estinzione anticipata dei prestiti	(-)	0,00
U) Spese Titolo 2.00 - Spese in conto capitale	(-)	1.727.475,41
U1) Fondo pluriennale vincolato in c/capitale (di spesa)	(-)	2.415.314,73
V) Spese Titolo 3.01 per Acquisizioni di attività finanziarie	(-)	0,00
E) Spese Titolo 2.04 - Altri trasferimenti in conto capitale	(+)	0,00
E1) Fondo pluriennale vincolato di spesa - titolo 2.04 Altri trasferimenti in conto capitale	(+)	0,00
<b>Z1) RISULTATO DI COMPETENZA IN C/CAPITALE ( Z1 = P+Q+R-C+I-S1-S2-T+L-M-U-U1-U2-V+E+ E1)</b>		<b>349.767,41</b>
Z/1) Risorsa accantonata in c/capitale stanziata nel bilancio dell'esercizio N	(-)	0,00
- Risorsa vincolata in c/capitale nel bilancio	(-)	300.687,75
<b>Z/2) EQUILIBRIO DI BILANCIO IN C/CAPITALE</b>		<b>49.079,66</b>
- Variazione accantonamenti in c/capitale effettuata in sede di rendiconto (+)/(-)	(-)	
<b>Z3) EQUILIBRIO COMPLESSIVO IN CAPITALE</b>		<b>49.079,66</b>
S1) Entrate Titolo 5.02 per Riscossione crediti di breve termine	(+)	-
S2) Entrate Titolo 5.03 per Riscossione crediti di medio-lungo termine	(+)	-
T) Entrate Titolo 5.04 relative a Altre entrate per riduzioni di attività finanziarie	(+)	-
X1) Spese Titolo 3.02 per Concessione crediti di breve termine	(-)	-
X2) Spese Titolo 3.03 per Concessione crediti di medio-lungo termine	(-)	-
Y) Spese Titolo 3.04 per Altre spese per incremento di attività finanziarie	(-)	-
<b>W1) RISULTATO DI COMPETENZA (W/1 = O1+Z1+S1+S2+T-X1-X2-Y)</b>		<b>1.149.718,05</b>
Risorsa accantonata stanziata nel bilancio dell'esercizio N		484.850,42
Risorsa vincolata nel bilancio		324.520,25
<b>W2/EQUILIBRIO DI BILANCIO</b>		<b>340.347,38</b>
Variazione accantonamenti effettuata in sede di rendiconto		85.084,56
<b>W3/EQUILIBRIO COMPLESSIVO</b>		<b>255.262,82</b>

Saldo corrente ai fini della copertura degli investimenti pluriennali:

<b>O1) Risultato di competenza di parte corrente</b>		<b>799.950,64</b>
Utilizzo risultato di amministrazione destinato al finanziamento di spese correnti ricorrenti e al rimborso di prestiti al netto del fondo anticipazione di liquidità	(-)	18.227,18
Entrate non ricorrenti che non hanno dato copertura a impegni	(-)	
- Risorsa accantonata di parte corrente stanziata nel bilancio dell'esercizio N <sup>(1)</sup>	(-)	484.850,42
- Variazione accantonamenti di parte corrente effettuata in sede di rendiconto (+)/(-) <sup>(2)</sup>	(-)	85.084,56
- Risorsa vincolata di parte corrente nel bilancio <sup>(3)</sup>	(-)	23.832,50
<b>Equilibrio di parte corrente ai fini della copertura degli investimenti pluriennali.</b>		<b>187.955,98</b>

ELENCO ANALITICO DELLE RISORSE ACCANTONATE NEL RISULTATO DI AMMINISTRAZIONE (\*)

Capitolo di spesa	descrizione	Risorse accantonate al 1/1/ N <sup>5</sup>	Risorse accantonate applicate al bilancio dell'esercizio N (con segno -)	Risorse accantonate stanziate nella spesa del bilancio dell'esercizio N	Variazioni accantonamenti effettuata in sede di rendiconto (con segno +/- <sup>2</sup> )	Risorse accantonate nel risultato di amministrazione al 31/12/ N
		(a)	(b)	(c)	(d)	(e)=(a)+(b)+(c)+(d)
Fondo anticipazioni liquidità		0,00	0,00	0,00		0,00
<b>Totale Fondo anticipazioni liquidità</b>		<b>0,00</b>	<b>0,00</b>	<b>0,00</b>	<b>0,00</b>	<b>0,00</b>
Fondo perdite società partecipate		0,00	0,00	0,00	0,00	0,00
<b>Totale Fondo perdite società partecipate</b>		<b>0,00</b>	<b>0,00</b>	<b>0,00</b>	<b>0,00</b>	<b>0,00</b>
Fondo contenzioso		50.000,00	0,00	20.000,00	30.000,00	100.000,00
<b>Totale Fondo contenzioso</b>		<b>50.000,00</b>	<b>0,00</b>	<b>20.000,00</b>	<b>30.000,00</b>	<b>100.000,00</b>
Fondo crediti di dubbia esigibilità <sup>(3)</sup>		1.716.439,15	0,00	396.294,14	-149.802,61	1.962.930,68
<b>Totale Fondo crediti di dubbia esigibilità</b>		<b>1.716.439,15</b>	<b>0,00</b>	<b>396.294,14</b>	<b>-149.802,61</b>	<b>1.962.930,68</b>
Accantonamento residui perenti (solo per le regioni)						0,00
<b>Totale Accantonamento residui perenti (solo per le regioni)</b>		<b>0,00</b>	<b>0,00</b>	<b>0,00</b>	<b>0,00</b>	<b>0,00</b>
Altri accantonamenti <sup>(4)</sup>						
	RINNOVI CONTRATTUALI SEGRETARIO	6.975,75	-6.975,75	0,00	0,00	0,00
	INDENNITA' FINE MANDATO SINDACO	1.987,06	0,00	0,00	1.254,99	3.242,05
	RINNOVI CONTRATTUALI PERSONALE NON DIRIGENTE	0,00	0,00	0,00	112.323,51	112.323,51
	FONDO GARANZIA DEBITI COMMERCIALI	0,00	0,00	68.556,28	-34.951,75	33.604,53
	ACCANTONAMENTI PRUDENZIALI - AUTOVELOX PROVINCIA	0,00	0,00	0,00	126.260,42	126.260,42
<b>Totale Altri accantonamenti</b>		<b>8.962,81</b>	<b>-6.975,75</b>	<b>68.556,28</b>	<b>204.887,17</b>	<b>275.430,51</b>
<b>Totale</b>		<b>1.775.401,96</b>	<b>-6.975,75</b>	<b>484.850,42</b>	<b>85.084,56</b>	<b>2.338.361,19</b>

ELENCO ANALITICO DELLE RISORSE ACCANTONATE NEL RISULTATO DI AMMINISTRAZIONE (\*)

Cap. di entrata	Descr.	Capitolo di spesa correlato	Descr.	Risorse vinc. nel risultato di amministrazione al 1/1/ N'	Risorse vincolate applicate al bilancio dell'esercizio N	Entrate vincolate accertate nell'esercizio N	Impegni eserc. N finanziati da entrate vincolate accertate nell'esercizio o da quote vincolate del risultato di amministrazione e	Fondo plur. vinc. al 31/12/N finanziato da entrate vincolate accertate nell'esercizio o da quote vincolate del risultato di amministrazione	Cancellazione di residui attivi vincolati o eliminazione del vincolo su quote del risultato di amministrazione (g) e cancellazione di residui passivi finanziati da risorse vincolate (-) (gestione dei residui);	Cancellazione nell'esercizio N di impegni finanziati dal fondo pluriennale vincolato dopo l'approvazione del rendiconto dell'esercizio N-1 non reimpegnati nell'esercizio N	Risorse vincolate nel bilancio al 31/12/N	Risorse vincolate nel risultato di amministrazione al 31/12/N
				(a)	(b)	(c)	(d)	(e)	(f)	(g)	(h)-(b)+(c)-(d)-(e)+(g)	(i)-(a)-(c)-(d)-(e)-(f)+(g)
<b>Vincoli derivanti dalla legge</b>												
	RISORSE VINCOLATE PER LEGGE		CAPITOLI VARI	397.859,05	80.000,00	362.443,03	172.653,22	199.211,22	-4.737,76	28.495,63	99.074,22	421.671,03
<b>Totale vincoli derivanti dalla legge (I/1)</b>				<b>397.859,05</b>		<b>362.443,03</b>	<b>172.653,22</b>	<b>199.211,22</b>	<b>-4.737,76</b>	<b>28.495,63</b>	<b>99.074,22</b>	<b>421.671,03</b>
<b>Vincoli derivanti da Trasferimenti</b>												
846.0	CONTRIBUTI REGIONALI PER PISTA CICLOPEDONALE		CAPITOLI VARI SPESA	21.000,00	0,00	0,00	0,00	0,00	0,00	0,00	0,00	21.000,00
835.0	VERIFICHE SISMICHE EDIFICI COMUNALI		CAPITOLI VARI SPESA	1.297,90	0,00	0,00	0,00	0,00	0,00	0,00	0,00	1.297,90
848.0	CONTRIBUTO ATO PER GESTIONE RIFIUTI		CAPITOLI VARI SPESA	18.674,00	0,00	0,00	0,00	0,00	0,00	0,00	0,00	18.674,00
849.0	CONTRIBUTO GSE-EFFICIENTAMENTO ENERGETICO SCUOLA MEDIA	12523.0	REALIZZAZIONE SCUOLA MEDIA - CONTRIBUTO GSE	473.750,44	473.750,44	0,00	473.750,44	0,00	0,00	0,00	0,00	0,00
104.0	CONTRIBUTI PER PROGETTI SOCIALI		CAPITOLI VARI SPESA	4.500,00	0,00	0,00	0,00	0,00	0,00	0,00	0,00	4.500,00
845.0	CONTRIBUTO REGIONALE PROGETTO VIDEOSORVEGLIANZA		CAPITOLI VARI SPESA	3,40	0,00	0,00	0,00	0,00	0,00	0,00	0,00	3,40
870.0	PROGETTO "CON I BAMBINI"		CAPITOLI VARI SPESA	728,00	0,00	0,00	0,00	0,00	0,00	0,00	0,00	728,00
749.1	CONTRIBUTO STATALE EFFICIENTAMENTO ENERGETICO - LEGGE 166/2019		CAPITOLI VARI SPESA	0,00	0,00	140.000,00	139.967,63	0,00	0,00	0,00	32,37	32,37
744.0	CONTRIBUTO STATALE PER ADEGUAMENTO SPAZI SCOLASTICI COVID 19		CAPITOLI VARI SPESA	4.079,46	0,00	0,00	0,00	0,00	0,00	0,00	0,00	4.079,46
139.0	CONTRIBUTI REGIONALI PER LIBRI DI TESTO E ASSEGNI DI STUDIO		CAPITOLI VARI SPESA	0,00	0,00	9.291,14	9.290,82	0,00	0,00	0,00	0,32	0,32
247.0	TRASFERIMENTO PER BUONI FREQUENZA CENTRI PER L'INFANZIA	51350.0	EROGAZIONE BUONI SERVIZIO FREQUENZA CENTRI PER L'INFANZIA (E. 247.0)	6.507,53	0,00	12.773,04	12.773,04	0,00	0,00	0,00	0,00	6.507,53
247.1	TRASFERIMENTI PER BUONI FREQUENZA CENTRI PER L'INFANZIA - SOMME DA MINISTERO	51350.1	EROGAZIONE BUONI SERVIZIO FREQUENZA CENTRI PER L'INFANZIA FINANZIATI CON SOMME MINISTERO	0,00	0,00	20.000,00	20.000,00	0,00	0,00	0,00	0,00	0,00
248.0	CONTRIBUTI REGIONALI PER INTEGRAZIONE CANONI DI AFFITTO	51435.0	CONTRIBUTI INTEGRAZIONE CANONI DI LOCAZIONE (E. 248.0)	0,00	0,00	20.223,00	20.223,00	0,00	0,00	0,00	0,00	0,00
101.1	FONDO SOLIDARIETA' ALIMENTARE 2021	51352.0	UTILIZZO FONDO SOLIDARIETA' ALIMENTARE 2021 PER AGEVOLAZIONI TARI	0,00	0,00	26.926,61	26.926,61	0,00	0,00	0,00	0,00	0,00
107.0	CONTRIBUTO MINISTERO PER ACQUISTO LIBRI	20716.0	ACQUISTO NUOVI LIBRI PER BIBLIOTECA CON CONTRIBUTO MINISTERO	0,00	0,00	4.602,44	4.602,44	0,00	0,00	0,00	0,00	0,00
109.0	CONTRIBUTO STATALE PER STRAORDINARIO PM		CAPITOLI VARI SPESA	603,39	0,00	0,00	0,00	0,00	0,00	0,00	0,00	603,39
110.0	CONTRIBUTO STATALE PER SANIFICAZIONE		CAPITOLI VARI SPESA	1.342,16	0,00	0,00	0,00	0,00	-3,63	0,00	0,00	1.345,79
111.0	CONTRIBUTO STATALE CONTRASTO ALLA POVERTA' EDUCATIVA	21341.0	INIZIATIVE DI CONTRASTO ALLA POVERTA' EDUCATIVA - ART.105 DL. 34/2020	11.251,43	11.251,43	13.496,94	13.496,94	0,00	0,00	0,00	11.251,43	11.251,43
112.0	FONDO FUNZIONI FONDAMENTALI		CAPITOLI VARI SPESA	297.496,75	0,00	21.803,35	15.938,87	0,00	0,00	0,00	5.864,48	303.361,23
746.0	CONTRIBUTI AGLI INVESTIMENTI DA PRIVATI		CAPITOLI VARI SPESA	0,00	0,00	0,00	0,00	0,00	-2.477,57	0,00	0,00	2.477,57
743.0	CONTRIBUTO REGIONALE PER RIQUALIFICAZIONE AREA PRODUTTIVA LAVORIA	13126.90	SISTEMAZIONE VIABILITA' VIA LAVORIA TRATTO USCITA SGC-FINE CENTRO ABITATO FPV	0,00	0,00	350.000,00	350.000,00	0,00	0,00	0,00	0,00	0,00
742.0	CONTRIBUTO REGIONALE IMPIANTISTICA SPORTIVA 2021	12897.0	REALIZZAZIONE IMPIANTISTICA SPORTIVA	0,00	0,00	225.441,00	19.956,76	10.336,21	0,00	0,00	195.148,03	195.148,03
841.0	TRASFERIMENTI DI CAPITALE STRAORDINARI DALLA REGIONE PER INVESTIMENTI-LORENZANA		CAPITOLI VARI SPESA	0,00	0,00	6.433,13	0,00	0,00	0,00	0,00	6.433,13	6.433,13
113.0	CONTRIBUTO RISTORI SCUOLABUS	50601.0	EROGAZIONE RISTORI TRASPORTO SCOLASTICO	0,00	0,00	14.529,76	14.529,76	0,00	0,00	0,00	0,00	0,00
114.0	CONTRIBUTO PER AGEVOLAZIONI TARI UTENZE NON DOMESTICHE - art. 6 DL 73/2021	51353.0	UTILIZZO CONTRIBUTO ART. 6 DL 73/2021 PER AGEVOLAZIONI TARI UTENZE NON DOMESTICHE	0,00	0,00	52.425,00	52.425,00	0,00	0,00	0,00	0,00	0,00
138.3	TRASFERIMENTO REGIONALE PER IL SUPERAMENTO DELLE BARRIERE ARCHITETTONICHE	50675.0	SPESA PER ABBATTIMENTO BARRIERE ARCHITETTONICHE (E.138/3)	0,00	0,00	6.456,65	0,00	0,00	0,00	0,00	6.456,65	6.456,65
249.0	CONTRIBUTO CANONI DI LOCAZIONE - PROGETTO A.P.E.	51439.0	CONTRIBUTO AD INTEGRAZIONE DEI CANONI DI LOCAZIONE - PROGETTO A.P.E.	0,00	0,00	19.024,00	19.023,18	0,00	0,00	0,00	0,82	0,82
394.0	RIMBORSO DI SOMME ANTICIPATE PER CENSIMENTI		CAPITOLI VARI SPESA	0,00	0,00	258,80	0,00	0,00	0,00	0,00	258,80	258,80
843.2	CONTRIBUTO REGIONALE DILIZIA SCOLASTICA - BANDO REGIONALE SCUOLA MEDIA	12525.2	REALIZZAZIONE SCUOLA MEDIA 2° LOTTO CONTRIBUTO REGIONALE PER EDILIZIA SCOLASTICA	0,00	0,00	0,00	0,00	0,00	-1.935,85	0,00	0,00	1.935,85
	VINCOLI DA TRASFERIMENTI DERIVANTI DA SENTENZA			66.893,42	0,00	0,00	0,00	0,00	0,00	0,00	0,00	66.893,42
<b>Totale vincoli derivanti da trasferimenti (I/2)</b>				<b>908.127,89</b>	<b>485.001,87</b>	<b>943.684,86</b>	<b>842.904,40</b>	<b>360.336,21</b>	<b>-4.417,05</b>	<b>0,00</b>	<b>225.446,03</b>	<b>652.989,09</b>
<b>Vincoli derivanti da finanziamenti</b>												
	RISORSE DERIVANTI DA MUTUI		CAPITOLI VARI SPESA	582.071,21	250.000,00	0,00	0,00	250.000,00	54.358,38	0,00	0,00	277.712,83
<b>Totale vincoli derivanti da finanziamenti (I/3)</b>				<b>582.071,21</b>		<b>0,00</b>	<b>0,00</b>	<b>250.000,00</b>	<b>54.358,38</b>		<b>0,00</b>	<b>277.712,83</b>
<b>Vincoli formalmente attribuiti dall'ente</b>												
	RISORSE VINCOLATE DALL'ENTE		CAPITOLI VARI SPESA	51.172,48	0,00	0,00	0,00	0,00	0,00	0,00	0,00	51.172,48
<b>Totale vincoli formalmente attribuiti dall'ente (I/4)</b>				<b>51.172,48</b>	<b>0,00</b>	<b>0,00</b>	<b>0,00</b>	<b>0,00</b>	<b>0,00</b>	<b>0,00</b>	<b>0,00</b>	<b>51.172,48</b>
<b>Altri vincoli</b>												
										0,00	0,00	0,00
<b>Totale altri vincoli (I/5)</b>				<b>0,00</b>		<b>0,00</b>	<b>0,00</b>	<b>0,00</b>	<b>0,00</b>	<b>0,00</b>	<b>0,00</b>	<b>0,00</b>
<b>Totale risorse vincolate (I=I/1+I/2+I/3+I/4+I/5)</b>				<b>1.939.230,62</b>	<b>485.001,87</b>	<b>1.306.127,89</b>	<b>1.015.557,71</b>	<b>809.547,43</b>	<b>45.203,57</b>	<b>28.495,63</b>	<b>324.520,25</b>	<b>1.403.545,43</b>

Totale quote accantonate riguardanti le risorse vincolate da legge (m/1)		
Totale quote accantonate riguardanti le risorse vincolate da trasferimenti (m/2)		
Totale quote accantonate riguardanti le risorse vincolate da finanziamenti (m/3)		
Totale quote accantonate riguardanti le risorse vincolate dall'ente (m/4)		
Totale quote accantonate riguardanti le risorse vincolate da altro (m/5)		
<b>Totale quote accantonate riguardanti le risorse vincolate (m=m/1+m/2+m/3+m/4+m/5)</b>	<b>0,00</b>	<b>0,00</b>
Totale risorse vincolate da legge al netto di quelle che sono state oggetto di accantonamenti (n/1=I/1-m/1)	99.074,22	421.671,03
Totale risorse vincolate da trasferimenti al netto di quelle che sono state oggetto di accantonamenti (n/2=I/2-m/2)	225.446,03	652.989,09
Totale risorse vincolate da finanziamenti al netto di quelle che sono state oggetto di accantonamenti (n/3=I/3-m/3)	0,00	277.712,83
Totale risorse vincolate dall'Ente al netto di quelle che sono state oggetto di accantonamenti (n/4=I/4-m/4)	0,00	51.172,48
Totale risorse vincolate da altro al netto di quelle che sono state oggetto di accantonamenti (n/5=I/5-m/5)	0,00	0,00
<b>Totale risorse vincolate al netto di quelle che sono state oggetto di accantonamenti (n=I-m)</b>	<b>324.520,25</b>	<b>1.403.545,43</b>

ELENCO ANALITICO DELLE RISORSE DESTINATE AGLI INVESTIMENTI NEL RISULTATO DI AMMINISTRAZIONE (\*)

Capitolo di entrata	Descriz.	Capitolo di spesa	Descriz.	Risorse destinate agli investim. al 1/1/ N <sup>1</sup>	Entrate destinate agli investimenti accertate nell'esercizio N	Impegni eserc. N finanziati da entrate destinate accertate nell'esercizio o da quote destinate del risultato di amministrazione <sup>2</sup>	Fondo plurienn. vinc. al 31/12/N finanziato da entrate destinate accertate nell'esercizio o da quote destinate del risultato di amministrazione	Cancellazione di residui attivi costituiti da risorse destinate agli investimenti <sup>3</sup> o eliminazione della destinazione su quote del risultato di amministrazione (+) e cancellazione di residui passivi finanziati da risorse destinate agli investimenti (-) (gestione dei residui)	Risorse destinate agli investim. al 31/12/ N
				(a)	(b)	(c)	(d)	(e)	(f)=(a)+(b)-(c)-(d)-(e)
	RISORSE DESTINATE AGLI INVESTIMENTI		CAPITOLI VARI SPESA	523.500,38	125.000,00	131.496,22	478.910,20	-13.309,81	0 51.403,77 0,00 0,00
<b>Totale</b>				<b>523.500,38</b>	<b>125.000,00</b>	<b>131.496,22</b>	<b>478.910,20</b>	<b>-13.309,81</b>	<b>51.403,77</b>
Totale quote accantonate nel risultato di amministrazione riguardanti le risorse destinate agli investimenti (g)									0,00
Totale risorse destinate nel risultato di amministrazione al netto di quelle che sono state oggetto di accantonamenti (h = Totale f - g)									51.403,77

**Evoluzione del Fondo pluriennale vincolato (FPV) nel corso dell'esercizio 2021**

L'Organo di revisione ha verificato con la tecnica del campionamento:

- la fonte di finanziamento del FPV di parte corrente e di parte capitale;
- la sussistenza dell'accertamento di entrata relativo a obbligazioni attive scadute ed esigibili che contribuiscono alla formazione del FPV;
- la costituzione del FPV in presenza di obbligazioni giuridiche passive perfezionate;
- la corretta applicazione dell'art.183, comma 3 del TUEL in ordine al FPV riferito ai lavori pubblici;
- la formulazione di adeguati cronoprogrammi di spesa in ordine alla imputazione e re-imputazione di impegni e di residui passivi coperti dal FPV;
- l'esigibilità dei residui passivi coperti da FPV negli esercizi 2020-2021-2022 di riferimento;
- la sussistenza dell'impegno di spesa riguardanti gli incentivi per le funzioni tecniche di cui all'art. 113 del d.lgs. 50 del 2016

La composizione del FPV finale 31/12/2021 è la seguente:

<b>FPV</b>	<b>01/01/2021</b>	<b>31/12/2021</b>
FPV di parte corrente	€ 94.951,40	€ 83.506,53
FPV di parte capitale	€ 1.845.633,75	€ 2.415.314,73
FPV per partite finanziarie	€ -	€ -

L'alimentazione del Fondo Pluriennale Vincolato di parte corrente è la seguente:

### Alimentazione Fondo pluriennale vincolato di parte corrente

	2019	2020	2021
Fondo pluriennale vincolato corrente accantonato al 31.12	€ 78.159,34	€ 94.951,40	€ 83.506,53
- di cui FPV alimentato da entrate vincolate accertate in c/competenza	€ -	€ -	€ -
- di cui FPV alimentato da entrate libere accertate in c/competenza per finanziare i soli casi ammessi dal principio contabile **	€ 78.159,34	€ 94.951,40	€ 83.506,53
- di cui FPV alimentato da entrate libere accertate in c/competenza per finanziare i casi di cui al punto 5.4a del principio contabile 4/2***	€ -	€ -	€ -
- di cui FPV alimentato da entrate vincolate accertate in anni precedenti	€ -	€ -	€ -
- di cui FPV alimentato da entrate libere accertate in anni precedenti per finanziare i soli casi ammessi dal principio contabile	€ -	€ -	€ -
- di cui FPV da riaccertamento straordinario	€ -	€ -	€ -
- di cui FPV da impegno di competenza parte conto corrente riguardanti gli incentivi per le funzioni tecniche di cui all'articolo 113 del d.lgs. 50 del 2016	€ -	€ -	€ -
- di cui FPV da riaccertamento ordinario dei residui per somme art. 106 DL 34/2020 e art. 39 DL 104/2020	---	---	€ -

Il FPV in spesa c/capitale è **stato attivato** in presenza di entrambe le seguenti condizioni: entrata esigibile e tipologia di spesa rientrante nelle ipotesi di cui al punto 5.4 del principio applicato della contabilità finanziaria così come modificato dal DM 1° marzo 2019.

La re-imputazione degli impegni, secondo il criterio dell'esigibilità, coperti dal FPV determinato alla data del 1° gennaio 2021, è **conforme** all'evoluzione dei cronoprogrammi di spesa.

L'alimentazione del Fondo Pluriennale Vincolato di parte capitale è la seguente:

### Alimentazione Fondo pluriennale vincolato c/capitale

	2019	2020	2021
Fondo pluriennale vincolato c/capitale accantonato al 31.12	€ 3.618.146,07	€ 1.845.633,75	€ 2.415.314,73
- di cui FPV alimentato da entrate vincolate e destinate investimenti accertate in c/competenza	€ 1.090.391,62	€ 668.688,42	€ 1.341.842,63
- di cui FPV alimentato da entrate vincolate e destinate investimenti accertate in anni precedenti	€ 2.525.254,45	€ 1.174.445,33	€ 1.073.040,24
- di cui FPV da riaccertamento straordinario	€ 2.500,00	€ 2.500,00	€ 431,86
- di cui FPV da impegno di competenza parte conto capitale riguardanti gli incentivi per le funzioni tecniche di cui all'articolo 113 del d.lgs. 50 del 2016	€ -	€ -	€ -
- di cui FPV da riaccertamento ordinario dei residui per somme art. 106 DL 34/2020 e art. 39 DL 104/2020	---	---	€ -

In sede di rendiconto 2021 il FPV è stato attivato per le seguenti tipologie di spese correnti:

#### FPV spesa corrente

Voci di spesa	Importo
Salario accessorio e premiante	83.506,53
Trasferimenti correnti	-
Incarichi a legali	-
Altri incarichi	-
Altre spese finanziate da entrate vincolate di parte corrente	-
Altro(**)	-
<b>Totale FPV 2021 spesa corrente</b>	<b>83.506,53</b>
** specificare	

## Risultato di amministrazione

L'Organo di revisione ha verificato e attesta che:

- a) Il risultato di amministrazione dell'esercizio 2021, presenta un **avanzo** di Euro 4.130.382,07, come risulta dai seguenti elementi:

### PROSPETTO DIMOSTRATIVO DEL RISULTATO DI AMMINISTRAZIONE

		GESTIONE		
		RESIDUI	COMPETENZA	TOTALE
Fondo cassa al 1° gennaio				2.973.524,53
RISCOSSIONI	(+)	1.699.017,30	6.351.148,09	8.050.165,39
PAGAMENTI	(-)	1.960.884,88	6.111.328,35	8.072.213,23
SALDO DI CASSA AL 31 DICEMBRE	(=)			2.951.476,69
PAGAMENTI per azioni esecutive non regolarizzate al 31 dicembre	(-)			0,00
FONDO DI CASSA AL 31 DICEMBRE	(=)			2.951.476,69
RESIDUI ATTIVI	(+)	3.986.467,09	1.843.616,66	5.830.083,75
<i>di cui derivanti da accertamenti di tributi effettuati sulla base della stima del dipartimento delle finanze</i>				0,00
RESIDUI PASSIVI	(-)	284.897,25	1.867.459,86	2.152.357,11
FONDO PLURIENNALE VINCOLATO PER SPESE CORRENTI <sup>(1)</sup>	(-)			83.506,53
FONDO PLURIENNALE VINCOLATO PER SPESE IN CONTO CAPITALE <sup>(1)</sup>	(-)			2.415.314,73
<b>RISULTATO DI AMMINISTRAZIONE AL 31 DICEMBRE .... (A)<sup>(2)</sup></b>	<b>(=)</b>			<b>4.130.382,07</b>

- b) Il risultato di amministrazione nell'ultimo triennio ha avuto la seguente evoluzione:

#### Evoluzione del risultato d'amministrazione nell'ultimo triennio: dati post Sentenza CdC 8 marzo 2022

	2019	2020	2021
Risultato d'amministrazione (A)	€ 2.785.617,20	€ 4.454.499,77	€ 4.130.382,07
<i>composizione del risultato di amministrazione:</i>			
Parte accantonata (B)	€ 1.471.148,23	€ 1.775.401,96	€ 2.338.361,19
Parte vincolata (C)	€ 1.177.841,87	€ 1.939.230,62	€ 1.403.545,43
Parte destinata agli investimenti (D)	€ 454.726,21	€ 523.500,38	€ 51.430,77
Parte disponibile (E= A-B-C-D)	-€ 318.099,11	€ 216.366,81	€ 337.044,68

L'Organo di revisione ha verificato che alla chiusura dell'esercizio le entrate esigibili che hanno finanziato spese di investimento per le quali, sulla base del principio contabile applicato di cui all'All.4/2 al D. Lgs.118/2011 e s.m.i., non è stato costituito il F.P.V., sono confluite nella corrispondente quota del risultato di amministrazione:

- vincolato;
- destinato ad investimenti;
- libero;

a seconda della fonte di finanziamento.



**Utilizzo nell'esercizio 2021 delle risorse del risultato d'amministrazione dell'esercizio 2020 così come rideterminato a seguito della pronuncia specifica n. 24/2022/PRSP adottata dalla Corte dei Conti - Sezione Regionale di Controllo per la Toscana nell'adunanza del 03/03/2022 trasmessa all'Ente con nota 1836 in data 08/03/2022;**

Utilizzo delle risorse del risultato d'amministrazione dell'esercizio n-1. (vanno compilate le celle colorate)

Valori e Modalità di utilizzo del risultato di amministrazione anno n-1	Totali	Parte disponibile	Parte accantonata			Parte vincolata				Parte destinata agli investimenti
			FODE	Fondo passività potenziali	Altri Fondi	Ex lege	Trasfer.	mutuo	ente	
Copertura dei debiti fuori bilancio	€ -	€ -								
Salvaguardia equilibri di bilancio	€ -	€ -								
Finanziamento spese di investimento	€ 180.000,00	€ 180.000,00								
Finanziamento di spese correnti non permanenti	€ -	€ -								
Estinzione anticipata dei prestiti	€ -	€ -								
Altra modalità di utilizzo	€ -	€ -								
Utilizzo parte accantonata	€ 6.975,75		€ -	€ -	€ 6.975,75					
Utilizzo parte vincolata	€ 815.001,87					€ 80.000,00	€ 485.001,87	€ 250.000,00	€ -	
Utilizzo parte destinata agli investimenti	€ 490.000,00									€ 490.000,00
Valore delle parti non utilizzate	€ 2.962.522,15	€ 36.366,81	€ 1.716.439,15	€ 50.000,00	€ 1.987,06	€ 317.859,05	€ 423.126,01	€ 332.071,21	€ 51.172,48	€ 33.500,38
<b>Valore monetario della parte</b>	<b>€ 4.454.499,77</b>	<b>€ 216.366,81</b>	<b>€ 1.716.439,15</b>	<b>€ 50.000,00</b>	<b>€ 8.962,81</b>	<b>€ 397.859,05</b>	<b>€ 908.127,88</b>	<b>€ 582.071,21</b>	<b>€ 51.172,48</b>	<b>€ 523.500,38</b>

Somma del valore delle parti non utilizzate= Valore del risultato d'amministrazione dell'anno n-1 al termine dell'esercizio n:

L'Organo di revisione ha verificato il rispetto delle finalità indicate in ordine di priorità dall'art. 187 co.2 Tuel oltreché da quanto previsto dall'art.187 co. 3-bis Tuel e dal principio contabile punto 3.3 circa la verifica di congruità del fondo crediti dubbia esigibilità.

## ANALISI DELLA GESTIONE DEI RESIDUI

L'Ente ha provveduto al riaccertamento ordinario dei residui attivi e passivi al 31/12/2021 come previsto dall'art. 228 del TUEL con atto G.C. n.41 del 28.04.2022 munito del parere dell'Organo di revisione.

Il riaccertamento dei residui attivi è stato effettuato dai singoli responsabili delle relative entrate, e sono state motivate le ragioni del loro mantenimento o dell'eventuale cancellazione parziale o totale.

L'Organo di revisione **ha verificato** il rispetto dei principi e dei criteri di determinazione dei residui attivi e passivi disposti dagli articoli 179, 182, 189 e 190 del TUEL.

È **stata verificata** la corretta conservazione, in sede di rendiconto, tra i residui passivi, sia delle spese liquidate sia di quelle liquidabili ai sensi dell'art. 3, comma 4, del d.lgs. n. 118/2011 e del punto 6 del principio contabile applicato della contabilità finanziaria.

La gestione dei residui di esercizi precedenti a seguito del riaccertamento ordinario deliberato con atto G.C n.41 del 28.04.2022 ha comportato le seguenti variazioni:

### VARIAZIONE RESIDUI

	Iniziali	Riscossi	Inseriti nel rendiconto	Variazioni
Residui attivi	€ 5.739.700,64	€ 1.699.017,30	€ 3.986.467,09	-€ 54.216,25
Residui passivi	€ 2.318.140,25	€ 1.960.884,88	€ 284.897,25	-€ 72.358,12

I minori residui attivi e passivi derivanti dall'operazione di riaccertamento discendono da:

	Insussistenze dei residui attivi	Insussistenze ed economie dei residui passivi
Gestione corrente non vincolata	€ 7.480,60	-€ 39.715,61
Gestione corrente vincolata	€ -	-€ 3,63
Gestione in conto capitale vincolata	-€ 61.696,85	-€ 30.088,88
Gestione in conto capitale non vincolata	€ -	-€ 2.550,00
Gestione servizi c/terzi	€ -	€ -
<b>MINORI RESIDUI</b>	-€ 54.216,25	-€ 72.358,12

L'Organo di revisione ha verificato che i crediti riconosciuti formalmente come assolutamente inesigibili o insussistenti per l'avvenuta legale estinzione (prescrizione) o per indebito o erroneo accertamento del credito sono stati definitivamente eliminati dalle scritture e dai documenti di bilancio.

L'Organo di revisione ha verificato che il riconoscimento formale dell'assoluta inesigibilità o insussistenza è **stato** adeguatamente motivato:

- attraverso l'analitica descrizione delle procedure seguite per la realizzazione dello stesso prima della sua eliminazione totale o parziale;

- **indicando** le ragioni che hanno condotto alla maturazione della prescrizione.

L'Organo di revisione ha verificato conseguentemente che è **stato** adeguatamente ridotto il FCDE.

Dall'analisi dell'andamento della riscossione in conto residui nell'ultimo quinquennio relativamente alle principali entrate risulta quanto segue:

Residui attivi		Esercizi precedenti	2017	2018	2019	2020	2021	Totale residui conservati al 31.12.2021 (vedi nota)	FCDE al 31.12.2021
IMU	Residui iniziali	€ 94.643,88	€ -	€ -	€ -	€ 259.432,37	€ 1.885.836,52	€ 262.135,91	€ 96.521,01
	Riscossoc/residui al 31.12	€ 43.883,11	€ -	€ -	€ -	€ 148.326,18	€ 1.774.161,38		
	Percentuale di riscossione	46%	#DIV/0!	#DIV/0!	#DIV/0!	57%	94%		
Tarsu – Tia - Tari	Residui iniziali	€ 415.561,63	€ 316.652,27	€ 237.609,30	€ 241.422,32	€ 437.276,02	€ 1.409.036,00	€ 1.984.252,91	€ 1.819.279,75
	Riscossoc/residui al 31.12	€ 10.038,18	€ 6.154,35	€ 3.382,17	€ 4.325,00	€ 64.716,94	€ 984.688,09		
	Percentuale di riscossione	2%	2%	1%	2%	15%	70%		
Sanzioni per violazioni codice della strada	Residui iniziali	€ -	€ -	€ -	€ 121.853,12	€ 129.299,96	€ 164.118,31	€ 300.405,69	€ 2.030,71
	Riscossoc/residui al 31.12	€ -	€ -	€ -	€ 9.147,67	€ 9.607,16	€ 96.110,87		
	Percentuale di riscossione	#DIV/0!	#DIV/0!	#DIV/0!	8%	7%	59%		
Fitti attivi e canoni patrimoniali	Residui iniziali	€ -	€ -	€ -	€ 1.340,00	€ 5.250,00	€ 31.958,84	€ 6.590,00	€ -
	Riscossoc/residui al 31.12	€ -	€ -	€ -	€ -	€ 5.000,00	€ 26.958,84		
	Percentuale di riscossione	#DIV/0!	#DIV/0!	#DIV/0!	0%	95%	84%		

## Fondo crediti di dubbia esigibilità

L'ente ha provveduto all'accantonamento di una quota del risultato di amministrazione al fondo crediti di dubbia esigibilità come richiesto al punto 3.3 del principio contabile applicato All. 4.2. al D. Lgs.118/2011 e s.m.i.

L'accantonamento a FCDE iscritto a rendiconto ammonta a complessivi euro 1.962.930,68

Con riferimento ai crediti riconosciuti inesigibili, l'Organo di revisione ha verificato:

- 1) L'eventuale e motivata eliminazione di crediti iscritti fra i residui attivi da oltre tre anni dalla loro scadenza e non riscossi, ancorché non ancora prescritti;
- 2) La corrispondente riduzione del FCDE;
- 3) L'iscrizione di tali crediti stralciati dal conto del bilancio in apposito elenco crediti inesigibili nell'allegato C al rendiconto;
- 4) L'avvenuto mantenimento nello Stato patrimoniale di detti crediti, ai sensi dell'art.230, comma 5, del TUEL e la prosecuzione delle azioni di recupero.

## Fondi spese e rischi futuri

### Fondo contenzioso

Il risultato di amministrazione presenta un accantonamento per fondo rischi contenzioso per euro 100.000,00 **determinato** secondo le modalità previste dal principio applicato alla contabilità finanziaria al punto 5.2 lettera h) per il pagamento di potenziali oneri derivanti da sentenze.

Dalla ricognizione del contenzioso esistente a carico dell'ente esistente al 31/12 è stata calcolata una passività potenziale probabile di euro 100.000,00 disponendo i seguenti accantonamenti:

- Euro 50.000 già accantonati nel risultato di amministrazione al 31/12 dell'esercizio precedente
- Euro 20.000 già accantonati sugli stanziamenti di competenza del bilancio dell'esercizio in corso
- Euro 30.000 già accantonati negli esercizi successivi cui il bilancio in corso si riferisce

### **Fondo indennità di fine mandato**

È stato costituito un fondo per indennità di fine mandato, così determinato:

Somme già accantonate nell'avanzo del rendiconto dell'esercizio precedente (eventuale)	€ 1.987,06
Somme previste nel bilancio dell'esercizio cui il rendiconto si riferisce	€ 1.254,99
- utilizzi	€ -
<b>TOTALE ACCANTONAMENTO FONDO INDENNITA' FINE MANDATO</b>	<b>€ 3.242,05</b>

### **Altri fondi e accantonamenti**

L'Organo di Revisione ha verificato che nel risultato di amministrazione è presente un accantonamento pari a € 112.323,51 per gli aumenti contrattuali del personale dipendente.

L'Organo di Revisione ha verificato la congruità degli accantonamenti per le passività potenziali probabili.

### **Fondo garanzia debiti commerciali**

L'Organo di Revisione ha verificato che l'Ente ha correttamente accantonato nel risultato di amministrazione lo stanziamento del fondo garanzia debiti commerciali.

## **ANALISI INDEBITAMENTO E GESTIONE DEL DEBITO**

L'Organo di revisione ha verificato che l'Ente ha rispettato il limite di indebitamento disposto dall'art. 204 del TUEL ottenendo le seguenti percentuali d'incidenza degli interessi passivi sulle entrate correnti:

<b>ENTRATE DA RENDICONTO anno n-2</b>	<b>Importi in euro</b>	<b>%</b>
1) Entrate correnti di natura tributaria, contributiva e perequativa (Titolo I)	€ 3.672.441,03	
2) Trasferimenti correnti (Titolo II)	€ 4.394.155,88	
3) Entrate extratributarie (Titolo III)	€ 669.585,00	
<b>(A) TOTALE PRIMI TRE TITOLI ENTRATE RENDICONTO anno n-2</b>	<b>€ 8.736.181,91</b>	
<b>(B) LIVELLO MASSIMO DI SPESA ANNUA AI SENSI DELL'ART. 204 TUEL (10% DI A)</b>	<b>€ 873.618,19</b>	
<b>ONERI FINANZIARI DA RENDICONTO Anno n</b>		
(C) Ammontare complessivo di interessi per mutui, prestiti obbligazionari, aperture di credito e garanzie di cui all'articolo 207 del TUEL al 31/12/n(1)	€ 148.078,59	
(D) Contributi erariali in c/interessi su mutui	€ -	
(E) Ammontare interessi riguardanti debiti espressamente esclusi dai limiti di indebitamento	€ -	
<b>(F) Ammontare disponibile per nuovi interessi (F=B-C+D+E)</b>	<b>€ 725.539,60</b>	
<b>(G) Ammontare oneri finanziari complessivi per indebitamento e garanzie al netto dei contributi esclusi (G=C-D-E)</b>	<b>€ 148.078,59</b>	
<b>Incidenza percentuale sul totale dei primi tre titoli delle entrate rendiconto anno n-2 (G/A)*100</b>		<b>1,70%</b>

Nella tabella seguente è dettagliato il debito complessivo:

**Debito complessivo**

<b>TOTALE DEBITO CONTRATTO</b>			
1) Debito complessivo contratto al 31/12/2020	+	€	4.331.655,06
2) Rimborsi mutui effettuati nel 2021	-	€	194.256,13
3) Debito complessivo contratto nell'esercizio 2021	+	€	0,07
<b>TOTALE DEBITO</b>	=	€	<b>4.137.399,00</b>

L'indebitamento dell'ente ha avuto la seguente evoluzione:

<b>Anno</b>	<b>2019</b>	<b>2020</b>	<b>2021</b>
Residuo debito (+)	€ 4.760.206,00	€ 4.449.351,26	€ 4.331.655,06
Nuovi prestiti (+)	€ -		
Prestiti rimborsati (-)	€ 310.854,75	€ 117.696,19	€ 194.256,13
Estinzioni anticipate (-)			
Altre variazioni +/- (da specificare)	€ 0,01	-€ 0,01	€ 0,07
<b>Totale fine anno</b>	<b>€ 4.449.351,26</b>	<b>€ 4.331.655,06</b>	<b>€ 4.137.399,00</b>
Nr. Abitanti al 31/12	5.408	5.395	5.460
Debito medio per abitante	822,74	802,90	757,77

Gli oneri finanziari per ammortamento prestiti ed il rimborso degli stessi in conto capitale registra la seguente evoluzione:

<b>Anno</b>	<b>2019</b>	<b>2020</b>	<b>2021</b>
Oneri finanziari	€ 177.449,47	€ 160.236,63	€ 148.078,59
Quota capitale	€ 310.854,75	€ 117.696,19	€ 194.256,13
<b>Totale fine anno</b>	<b>€ 488.304,22</b>	<b>€ 277.932,82</b>	<b>€ 342.334,72</b>

L'ente nel 2021 **non** ha effettuato operazioni di rinegoiazione dei mutui.

### **Contratti di leasing e/o operazioni**

L'Organo di revisione **non ha** in essere contratti di locazione finanziaria e/o operazioni di partenariato pubblico-privato, come definite dal d.lgs. n. 50/2016; (*indicare quale tra le seguenti*)

### **DEBITI FUORI BILANCIO**

L'Organo di revisione ha verificato che l'Ente **non ha provveduto** nel corso del 2021 al riconoscimento e finanziamento di debiti fuori bilancio

## VERIFICA OBIETTIVI DI FINANZA PUBBLICA

L'Ente **ha** conseguito un risultato di competenza dell'esercizio non negativo, nel rispetto delle disposizioni di cui ai commi 820 e 821 del citato art. 1 della L. 145/2018 in applicazione di quanto previsto dalla Circolare MEF RGS n° 3/2019 del 14 febbraio 2019.

## ANALISI DELLE ENTRATE E DELLE SPESE

### Entrate

In merito all'attività di verifica e di controllo delle dichiarazioni e dei versamenti, l'Organo di revisione, con riferimento all'analisi di particolari entrate in termini di efficienza nella fase di accertamento e riscossione, rileva che **sono/non sono** stati conseguiti i risultati attesi e che in particolare le entrate per il recupero dell'evasione sono state le seguenti:

	Accertamenti	Riscossioni	FCDE	FCDE
			Accantonamento Competenza Esercizio 2021	Rendiconto 2021
Recupero evasione IMU	€ 393.933,38	€ 302.594,39	€ -	€ 78.411,25
Recupero evasione TARSU/TIA/TARES	€ -	€ -	€ -	€ -
Recupero evasione COSAP/TOSAP	€ -	€ -	€ -	€ -
Recupero evasione altri tributi	€ -	€ -	€ -	€ -
<b>TOTALE</b>	€ 393.933,38	€ 302.594,39	€ -	€ 78.411,25

La movimentazione delle somme rimaste a residuo per recupero evasione è stata la seguente:

Recupero evasione IMU	Importo	%
Residui attivi al 1/1/2021	€ 209.583,00	
Residui riscossi nel 2021	€ 110.951,81	
Residui eliminati (+) o riaccertati (-)	€ -	
Residui al 31/12/2021	€ 98.631,19	47,06%
Residui della competenza	€ 139.399,41	
Residui totali	€ 238.030,60	
FCDE al 31/12/2021	€ 78.411,25	32,94%

### IMU

Le entrate accertate nell'anno 2021 sono **rimaste sostanzialmente immutate** rispetto a quelle dell'esercizio 2020

La movimentazione delle somme rimaste a residuo per IMU è stata la seguente:

#### **IMU**

CAPITOLO 8.2	Importo	%
Residui attivi al 1/1/2021	€ 144.493,25	
Residui riscossi nel 2021	€ 81.257,48	
Residui eliminati (+) o riaccertati (-)	€ 59.466,61	
Residui al 31/12/2021	€ 3.769,16	2,61%
Residui della competenza	€ 20.336,15	
Residui totali	€ 24.105,31	
FCDE al 31/12/2021	€ 18.109,76	75,13%

## **TARSU-TIA-TARI**

Le entrate accertate nell'anno 2021 sono **umentate** di Euro 86.937,58 rispetto a quelle dell'esercizio 2020 a causa della variazione del PEF

La movimentazione delle somme rimaste a residuo per TARSU-TIA-TARI è stata la seguente:

### **TARSU/TIA/TARI**

<b>CAPITOLI 8.6 - 36.1</b>	Importo	%
Residui attivi al 1/1/2021	€ 1.648.521,64	
Residui riscossi nel 2021	€ 88.616,64	
Residui eliminati (+) o riaccertati (-)	€ -	
Residui al 31/12/2021	€ 1.559.905,00	94,62%
Residui della competenza	€ 424.347,91	
Residui totali	€ 1.984.252,91	
FCDE al 31/12/2021	€ 1.819.279,75	91,69%

## **Contributi per permessi di costruire**

Gli accertamenti negli ultimi tre esercizi hanno subito la seguente evoluzione:

<b>Contributi permessi a costruire e relative sanzioni</b>	<b>2019</b>	<b>2020</b>	<b>2021</b>
Accertamento	€ 174.730,13	€ 272.797,87	€ 281.399,23
Riscossione	€ 174.730,13	€ 240.067,57	€ 277.183,25

La destinazione percentuale del contributo al finanziamento della spesa del titolo 1 è stata la seguente:  
ONERI COMPLETAMENTE DESTINATI A SPESA C/CAP

## **Sanzioni amministrative pecuniarie per violazione codice della strada**

(artt. 142 e 208 del d.lgs. 285/92)

Le somme accertate negli ultimi tre esercizi hanno subito la seguente evoluzione:

	<b>2019</b>	<b>2020</b>	<b>2021</b>
accertamento	€ 257.115,00	€ 185.921,67	€ 164.118,31
riscossione	€ 90.939,17	€ 63.730,60	€ 96.110,87
%riscossione	35,37	34,28	58,56

La parte vincolata del (50%) risulta destinata come segue:

<b>DESTINAZIONE PARTE VINCOLATA</b>	<b>Accertamento 2019</b>	<b>Accertamento 2020</b>	<b>Accertamento 2021</b>
Sanzioni CdS	€ 257.115,00	€ 185.921,67	€ 164.118,31
fondo svalutazione crediti corrispondente	€ 59.696,21	€ 19.958,06	€ 2.030,71
entrata netta	€ 197.418,79	€ 165.963,61	€ 162.087,60
destinazione a spesa corrente vincolata	€ 91.202,00	€ 80.466,98	€ 54.420,41
% per spesa corrente	46,20%	48,48%	33,57%
destinazione a spesa per investimenti	€ 27.734,78	€ 3.481,04	€ 38.568,35
% per Investimenti	14,05%	2,10%	23,79%

La movimentazione delle somme rimaste a residuo è stata la seguente:

#### CDS

capitoli 428-429-430-431	Importo	%
Residui attivi al 1/1/2021	€ 251.153,08	
Residui riscossi nel 2021	€ 18.754,83	
Residui eliminati (+) o riaccertati (-)	€ -	
Residui al 31/12/2021	€ 232.398,25	92,53%
Residui della competenza	€ 68.007,44	
Residui totali	€ 300.405,69	
FCDE al 31/12/2021	€ 2.030,71	0,68%

Rilevato che nel rispetto del comma 12 bis dell'art.142 del d.lgs. 285/1992, i proventi delle sanzioni derivanti da violazioni al limite massimo di velocità, sono stati attribuiti in misura pari al 50% all'ente proprietario della strada in cui è stato effettuato l'accertamento. (IL COMUNE NON EFFETTUA SANZIONI EX ART 142 CDS)

#### Proventi dei beni dell'ente: fitti attivi e canoni patrimoniali

Le entrate accertate nell'anno 2021 sono **rimaste sostanzialmente** rispetto a quelle dell'esercizio 2020

La movimentazione delle somme rimaste a residuo per fitti attivi e canoni patrimoniali è stata la seguente:

#### FITTI ATTIVI

	Importo	%
Residui attivi al 1/1/2021	€ 6.590,00	
Residui riscossi nel 2021	€ 5.000,00	
Residui eliminati (+) o riaccertati (-)		
Residui al 31/12/2021	€ 1.590,00	24,13%
Residui della competenza	€ 5.000,00	
Residui totali	€ 6.590,00	
FCDE al 31/12/2021	€ -	0,00%

#### Risorse connesse all'emergenza sanitaria da Covid-19 e certificazione

L'Organo di revisione ha verificato che l'Ente **ha provveduto** alla predisposizione e all'invio della certificazione relativamente alle risorse ricevute con riferimento all'emergenza epidemiologica da Covid-19 attraverso apposito sito web.

L'Organo di revisione ha verificato che l'Ente nel 2021 ha ricevuto le seguenti risorse:



<b>RISTORI SPECIFICI DI SPESA NON UTILIZZATI AL 31/12/2021</b> <b>(Ristori specifici di spesa confluiti in Avanzo vincolato al 31/12/2020 e non utilizzati nel 2021 e Ristori specifici di spesa 2021 non utilizzati)</b>	<b>Importo</b>
Anno 2020 - Solidarietà alimentare (OCDPC n. 658 del 29 marzo 2020)	
Anno 2020 - Solidarietà alimentare (articolo 19-decies, comma 1, D.L. n. 137/2020)	
Anno 2020 - Fondo per la sanificazione degli ambienti di Province, Città metropolitane e Comuni - articolo 114, comma 1, D.L. n. 18/2020 (Decreto del Ministero dell'interno, di concerto con il Ministero dell'economia e delle finanze e con il Ministero della salute, del 16 aprile 2020)	1.342
Anno 2020 - Fondo prestazioni di lavoro straordinario per personale della polizia locale - articolo 115, comma 2, D.L. n. 18/2020 (Decreto del Ministero dell'interno, di concerto con il Ministero dell'economia e delle finanze, del 16 dicembre 2020)	603
Anno 2020 - Fondo Comuni ricadenti nei territori delle province di Bergamo, Brescia, Cremona, Lodi e Piacenza e comune di San Colombano al Lambro - articolo 112, commi 1 e 1-bis, D.L. n. 34/2020 (Decreto del Ministero dell'interno, di concerto con il Ministero dell'economia e delle finanze, del 10 dicembre 2020)	
Anno 2020 - Fondo comuni particolarmente danneggiati dall'emergenza sanitaria - articolo 112-bis, comma 1, D.L. n. 34/2020 (Decreto del Ministro dell'interno, di concerto con il Ministro dell'economia e delle finanze, del 10 dicembre 2020)	
Anno 2020 - Centri estivi e contrasto alla povertà educativa - Incremento del Fondo per le politiche della famiglia di cui all'articolo 19, comma 1, del D.L. n. 223/2006 previsto dall'articolo 105, comma 3, D.L. n. 34/2020 (Decreto del Ministro per le pari opportunità e la famiglia del 25 giugno 2020)	11.251
2020 - Buono viaggio di cui all'articolo 200-bis, comma 1, D.L. n. 34/2020 (Decreto del Ministro delle infrastrutture e dei trasporti, di concerto con il Ministro dell'economia e delle finanze del 6 novembre 2020)	
Anno 2020 - Fondo di sostegno alle attività economiche, artigianali e commerciali dei comuni nelle aree interne di cui all'articolo 1, comma 65-ter, della legge n. 205/2017- incremento di cui all'articolo 243, comma 1, D.L. n. 34/2020 (Decreto del Presidente del Consiglio dei Ministri 24 settembre 2020)	
Anno 2020 - Risorse per i comuni siciliani maggiormente coinvolti nella gestione dei flussi migratori (articolo 42-bis, comma 8, D.L. n. 104/2020)	
Anno 2021 - Fondo di sostegno alle attività economiche, artigianali e commerciali dei comuni nelle aree interne di cui all'articolo 1, comma 65-ter, della legge n. 205/2017- incremento di cui all'articolo 243, comma 1, D.L. n. 34/2020 (Decreto del Presidente del Consiglio dei Ministri 24 settembre 2020)	
Anno 2021 - Fondo per l'adozione di misure urgenti di solidarietà alimentare e per il sostegno alle famiglie per il pagamento dei canoni di locazione e delle utenze domestiche - art. 53 D.L. n. 73/2021 (Decreto Ministro dell'interno, di concerto con il Ministro dell'economia e delle finanze, 24/06/2021 - Allegato A)	-
Anno 2021 - Fondo agevolazioni Tari categorie economiche interessate dalle chiusure obbligatorie o dalle restrizioni nell'esercizio delle rispettive attività - art. 6 D.L. n. 73/2021 (Decreto Ministro dell'interno, di concerto con il Ministro dell'economia e delle finanze, 24/06/2021 - Allegato A)	-
Anno 2021 - Centri estivi, servizi socioeducativi territoriali e centri con funzione educativa e ricreativa destinati alle attività dei minori - Incremento del Fondo per le politiche della famiglia di cui all'articolo 19, comma 1, del D.L. n. 223/2006 previsto dall'articolo 63 D.L. n. 73/2021 (Decreto del Ministro per le pari opportunità e la famiglia del 24 giugno 2021)	-
Anno 2021 - Fondo per consentire l'erogazione dei servizi di trasporto scolastico in conformità alle misure di contenimento della diffusione del COVID-19 - art. 1, comma 790, L. n. 178/2020	
Anno 2021 - Fondo destinato ai Comuni per ristorare le imprese esercenti i servizi di trasporto scolastico delle perdite di fatturato subite a causa dell'emergenza sanitaria - articolo 229 D.L. n. 34/2020 (Decreto del Ministero delle infrastrutture e della mobilità sostenibili 20/05/2021, n. 82)	-
Anno 2021 - Finanziamento servizi aggiuntivi Trasporto pubblico Locale - Fondi art.1, comma 816, L. n. 178/2020 - art. 51 D.L. n. 73/2021 - art. 22-ter D.L. n. 137/2020	
<b>Totale</b>	<b>13.196</b>

L'Organo di revisione ha verificato che l'ente **non ha utilizzato** la quota libera dell'avanzo di amministrazione per il finanziamento di spese correnti connesse con l'emergenza in deroga all'art. 187, co.2, d.lgs. 18 agosto 2000, n.267, come previsto dall'art.109, co. 2, d.l. 18/2020 così come modificato dall'art.30 co.2-bis del DI 41/2021.

## Spese correnti

La comparazione delle spese correnti, riclassificate per macro aggregati, impegnate negli ultimi due esercizi evidenzia:

Macroaggregati - spesa corrente		Rendiconto 2020	Rendiconto 2021	variazione
101	redditi da lavoro dipendente	€ 1.209.897,13	€ 1.209.029,83	-867,30
102	imposte e tasse a carico ente	€ 96.388,68	€ 89.127,39	-7.261,29
103	acquisto beni e servizi	€ 2.707.022,83	€ 3.093.562,44	386.539,61
104	trasferimenti correnti	€ 812.912,54	€ 605.796,83	-207.115,71
105	trasferimenti di tributi	€ -	€ -	0,00
106	fondi perequativi	€ -	€ -	0,00
107	interessi passivi	€ 160.236,63	€ 148.078,59	-12.158,04
108	altre spese per redditi di capitale	€ -	€ -	0,00
109	rimborsi e poste correttive delle entrate	€ 780,00	€ 89.006,74	88.226,74
110	altre spese correnti	€ -	€ -	0,00
<b>TOTALE</b>		<b>€ 4.987.237,81</b>	<b>€ 5.234.601,82</b>	<b>247.364,01</b>

## Spese in c/capitale

La comparazione delle spese in conto capitale, riclassificate per macro aggregati, impegnate negli ultimi due esercizi evidenzia:

Macroaggregati - spesa c/capitale		Rendiconto 2020	Rendiconto 2021	variazione
201	Tributi in conto capitale a carico dell'ente	€ -	€ -	0,00
202	Investimenti fissi lordi e acquisto di terreni	€ 2.054.107,85	€ 1.720.389,22	-333.718,63
203	Contributi agli investimenti	€ -	€ -	0,00
204	Altri trasferimenti in conto capitale	€ -	€ -	0,00
205	Altre spese in conto capitale	€ 2.022,89	€ 7.086,19	5.063,30
<b>TOTALE</b>		<b>€ 2.056.130,74</b>	<b>€ 1.727.475,41</b>	<b>-328.655,33</b>

## Spese per il personale

La spesa per redditi di lavoro dipendente sostenuta nell'anno 2021, e le relative assunzioni hanno rispettato:

- i vincoli disposti dall'art. 3, comma 5 e 5 quater del d.l. 90/2014;
- l'obbligo di riduzione della spesa di personale disposto dall'art. 1 comma 557 della Legge 296/2006 rispetto a valore medio del triennio 2011/2013 che risulta di euro 1.587.096,25.
- l'art. 1, comma 562, della Legge 296/2006 [per gli enti che nel 2015 non erano assoggettati al patto di stabilità];
- l'art. 1, comma 762, della Legge 208/2015, [per gli enti che nel 2015 non erano assoggettati al patto di stabilità];
- i vincoli disposti dall'art. 9, comma 28 del d.l. 78/2010 sulla spesa per personale a tempo determinato, con convenzioni o con contratti di collaborazione coordinata e continuativa; che obbligano a non superare la spesa dell'anno 2009 di euro 99.435,94
- l'art.40 del d. lgs. 165/2001;
- l'ammontare complessivo delle risorse destinate annualmente al trattamento accessorio del personale come previsto dal comma 2 dell'art.23 del d.lgs. 75/2017 assumendo a riferimento l'esercizio 2016.

Gli oneri della contrattazione decentrata impegnati nell'anno 2018, non superano il corrispondente importo impegnato per l'anno 2016 e sono automaticamente ridotti in misura proporzionale alla riduzione del personale in servizio, tenendo conto del personale assumibile ai sensi della normativa vigente, come disposto dall'art.9 del d.l. 78/2010.

L'Ente, con riferimento a quanto previsto dal DI 34/2019, si colloca nella fascia E – parere favorevole del revisore unico dott. Barbieri Gianluca rilasciato con verbale N.59 DEL 22/12/2020 (Fabbisogno 2021) modificato con delibera gc n. 37 del 01/06/2021 fabbisogno – verbale n. 79 del 01/06/2021.

L'Organo di revisione ha verificato che la spesa di personale sostenuta nell'anno 2021 **rientra** nei limiti di cui all'art.1, comma 557, 557 quater, 562 della Legge 296/2006.

	Media 2011/2013	rendiconto 2021
	2008 per enti non soggetti al patto	
Spese macroaggregato 101	€ 1.412.569,76	€ 1.209.029,83
Spese macroaggregato 103	€ 33.098,58	€ 19.602,86
Irap macroaggregato 102	€ 88.652,75	€ 73.034,00
Altre spese: reiscrizioni imputate all'esercizio successivo	€ 52.748,16	€ -
Altre spese: da specificare.....		
Altre spese: da specificare.....		
Altre spese: da specificare.....		
<b>Totale spese di personale (A)</b>	<b>€ 1.587.069,25</b>	<b>€ 1.301.666,69</b>
(-) Componenti escluse (B)	<b>€ 153.446,23</b>	€ 89.502,84
(-) Maggior spesa per personale a tempo indet artt.4-5 DM 17.3.2020 ( C )		
<b>(=) Componenti assoggettate al limite di spesa A-B -C</b>	<b>€ 1.433.623,02</b>	<b>€ 1.212.163,85</b>
(ex art. 1, commi 557-quater, 562 legge n. 296/ 2006)		

L'Organo di revisione **ha** certificato la costituzione del fondo per il salario accessorio.

### **SERVIZI CONTO TERZI E PARTITE DI GIRO**

L'Organo di revisione ha verificato che la contabilizzazione delle poste inserite tra i servizi per conto di terzi e le partite di giro è conforme con quanto stabilito dal principio contabile applicato 4/2, par. 7.

### **VERIFICA RISPETTO AI VINCOLI IN MATERIA DI CONTENIMENTO DELLE SPESE**

L'Organo di revisione ha inoltre verificato il rispetto delle disposizioni in materia di consulenza informatica previsti dall'art. 1, commi 146 e 147 della legge 24 dicembre 2012 n. 228, nonché i vincoli di cui al comma 512 e seguenti della Legge 208/2015 in materia di acquisto di beni e servizi informatici.

L'Organo di revisione ha verificato il rispetto dell'obbligo di trasmettere alla Corte dei conti gli atti di importo superiore a 5mila euro riferiti a spese per studi e incarichi di consulenza (art. 1, comma 173, legge 266/2005).

L'Organo di revisione ha verificato il rispetto dell'obbligo di certificazione delle spese di rappresentanza previsto all'articolo 16, comma 26, del decreto-legge 13 agosto 2011, convertito, con modificazioni ed integrazioni, dalla legge 14 settembre 2011, n. 148.

### **RAPPORTI CON ORGANISMI PARTECIPATI**

#### **Verifica rapporti di debito e credito con i propri enti strumentali e le società controllate e partecipate**

### **Crediti e debiti reciproci**

L'Organo di revisione, ai sensi dell'art.11, comma 6 lett. J del d.lgs.118/2011, ha verificato che è stata effettuata la conciliazione dei rapporti creditori e debitori tra l'Ente e gli organismi partecipati.

L'Organo di revisione ha verificato che i prospetti dimostrativi di cui all'art. 11, comma,6, lett. j), d.lgs. n.118/2001 riportanti i debiti e i crediti reciproci tra l'Ente e gli organismi partecipati **recano** l'asseverazione, oltre che del presente Organo di revisione, anche dell'organo di controllo dei relativi enti e società controllati e partecipati.

### **Costituzione di società e acquisto di partecipazioni societarie**

L'Ente, nel corso dell'esercizio 2021, **non ha proceduto** alla costituzione di una nuova/nuove società o all'acquisizione di una nuova/nuove partecipazioni societarie.

### **Razionalizzazione periodica delle partecipazioni pubbliche**

L'Ente ha provveduto in data 28/12/2021 all'analisi dell'assetto complessivo di tutte le partecipazioni possedute, dirette e indirette, predisponendo, ove ne ricorrano i presupposti, un piano di riassetto per la loro razionalizzazione.

### **Ulteriori controlli in materia di organismi partecipati**

Infine, l'Organo di revisione dà atto che i dati inviati dagli enti alla banca dati del Dipartimento del Tesoro sono congruenti con le informazioni sugli organismi partecipati allegate alla relazione sulla gestione.

Durante l'esercizio 2021, l'Ente è intervenuto a sostenere i propri organismi partecipati secondo le indicazioni fornite dalla Sezione delle autonomie della Corte dei conti con la delibera n.18/2020/INPR e nei limiti di quanto previsto dall'art. 14, d.lgs.175/2016.

Nella redazione del bilancio 2021 le società partecipate **non si sono avvalse** della deroga alla valutazione della continuità aziendale.

## ***Piano Nazionale di Ripresa e Resilienza (PNRR) e Piano nazionale degli investimenti complementari (PNC)***

L'Organo di revisione ha rilevato l'implementazione da parte dell'Ente di un sistema interno di audit, eventualmente anche attraverso un adeguamento del sistema dei controlli interni e ha verificato che il sistema dei controlli interni dell'Ente è adeguato a individuare criticità, anche per frodi, nella gestione dei fondi collegati all'attuazione degli Interventi a valere sul PNRR.

## ***STATO PATRIMONIALE***

Nello stato patrimoniale sono rilevati gli elementi dell'attivo e del passivo, nonché le variazioni che gli elementi patrimoniali hanno subito per effetto della gestione.

L'Organo di Revisione ha verificato che gli inventari **sono aggiornati** con riferimento al 31/12/2021

La verifica degli elementi patrimoniali al 31/12/2021 ha evidenziato:

**ATTIVO**

STATO PATRIMONIALE (ATTIVO)	Anno 2021	Anno 2020	Differenza
<b>A) CREDITI vs. LO STATO ED ALTRE AMMINISTRAZIONI PUBBLICHE PER LA PARTECIPAZIONE AL FONDO DI DOTAZIONE</b>	0,00	0,00	0,00
<b>TOTALE CREDITI vs PARTECIPANTI (A)</b>	<b>0,00</b>	<b>0,00</b>	<b>0,00</b>
<b>B) IMMOBILIZZAZIONI</b>			
<i>Immobilizzazioni immateriali</i>			
Costi di impianto e di ampliamento	0,00	0,00	0,00
Costi di ricerca sviluppo e pubblicità	0,00	0,00	0,00
Diritti di brevetto ed utilizzazione opere dell'ingegno	0,00	0,00	0,00
Concessioni, licenze, marchi e diritti simile	0,00	0,00	0,00
Avviamento	0,00	0,00	0,00
Immobilizzazioni in corso ed acconti	44.260,57	33.547,75	10.712,82
Altre	3.491,53	5.568,80	-2.077,27
<b>Totale immobilizzazioni immateriali</b>	<b>47.752,10</b>	<b>39.116,55</b>	<b>8.635,55</b>
<i>Immobilizzazioni materiali (3)</i>			
Beni demaniali	<b>7.262.379,12</b>	<b>7.122.793,63</b>	<b>139.585,49</b>
Terreni	0,00	0,00	0,00
Fabbricati	44.727,74	0,00	44.727,74
Infrastrutture	6.579.700,35	6.456.026,93	123.673,42
Altri beni demaniali	637.951,03	666.766,70	-28.815,67
Altre immobilizzazioni materiali (3)	<b>15.143.952,26</b>	<b>14.850.715,89</b>	<b>293.236,37</b>
Terreni	127.171,66	127.171,66	0,00
<i>di cui in leasing finanziario</i>	0,00	0,00	0,00
Fabbricati	12.747.282,85	12.447.033,72	300.249,13
<i>di cui in leasing finanziario</i>	0,00	0,00	0,00
Impianti e macchinari	24.336,94	24.451,62	-114,68
<i>di cui in leasing finanziario</i>	0,00	0,00	0,00
Attrezzature industriali e commerciali	80.523,36	75.620,39	4.902,97
Mezzi di trasporto	123.124,00	132.304,04	-9.180,04
Macchine per ufficio e hardware	10.643,51	6.660,66	3.982,85
Mobili e arredi	68.485,68	72.981,69	-4.496,01
Infrastrutture	171.738,13	173.845,98	-2.107,85
Altri beni materiali	1.790.646,13	1.790.646,13	0,00
Immobilizzazioni in corso ed acconti	2.003.040,90	1.984.860,64	18.180,26
<b>Totale immobilizzazioni materiali</b>	<b>24.409.372,28</b>	<b>23.958.370,16</b>	<b>451.002,12</b>
<i>Immobilizzazioni Finanziarie (1)</i>			
Partecipazioni in	<b>1.062.213,56</b>	<b>1.359.633,56</b>	<b>-297.420,00</b>
<i>imprese controllate</i>	124.989,00	129.420,00	-4.431,00
<i>imprese partecipate</i>	0,00	0,00	0,00
<i>altri soggetti</i>	937.224,56	1.230.213,56	-292.989,00
Crediti verso	<b>0,00</b>	<b>0,00</b>	<b>0,00</b>
altre amministrazioni pubbliche	0,00	0,00	0,00
<i>imprese controllate</i>	0,00	0,00	0,00
<i>imprese partecipate</i>	0,00	0,00	0,00
<i>altri soggetti</i>	0,00	0,00	0,00
Altri titoli	0,00	0,00	0,00
<b>Totale immobilizzazioni finanziarie</b>	<b>1.062.213,56</b>	<b>1.359.633,56</b>	<b>-297.420,00</b>
<b>TOTALE IMMOBILIZZAZIONI (B)</b>	<b>25.519.337,94</b>	<b>25.357.120,27</b>	<b>162.217,67</b>
<b>C) ATTIVO CIRCOLANTE</b>			
<i>Rimanenze</i>	0,00	0,00	0,00
<b>Totale rimanenze</b>	<b>0,00</b>	<b>0,00</b>	<b>0,00</b>
<i>Crediti (2)</i>			
Crediti di natura tributaria	<b>436.246,30</b>	<b>524.871,53</b>	<b>-88.625,23</b>
<i>Crediti da tributi destinati al finanziamento della sanità</i>	0,00	0,00	0,00
<i>Altri crediti da tributi</i>	417.527,64	500.892,15	-83.364,51
<i>Crediti da Fondi perequativi</i>	18.718,66	23.979,38	-5.260,72
Crediti per trasferimenti e contributi	<b>1.895.769,28</b>	<b>2.048.286,54</b>	<b>-152.517,26</b>
<i>verso amministrazioni pubbliche</i>	1.881.654,94	2.024.997,98	-143.343,04
<i>imprese controllate</i>	0,00	0,00	0,00
<i>imprese partecipate</i>	0,00	0,00	0,00
<i>verso altri soggetti</i>	14.114,34	23.288,56	-9.174,22
Verso clienti ed utenti	720.871,59	541.297,90	179.573,69
Altri Crediti	<b>144.680,90</b>	<b>240.262,52</b>	<b>-95.581,62</b>
<i>verso l'erario</i>	0,00	1.042,00	-1.042,00
<i>per attività svolta per c/terzi</i>	0,00	0,00	0,00
<i>altri</i>	144.680,90	239.220,52	-94.539,62
<b>Totale crediti</b>	<b>3.197.568,07</b>	<b>3.354.718,49</b>	<b>-157.150,42</b>
<i>Attività finanziarie che non costituiscono immobilizzi</i>			
Partecipazioni	0,00	0,00	0,00
Altri titoli	0,00	0,00	0,00
<b>Totale attività finanziarie che non costituiscono immobilizzi</b>	<b>0,00</b>	<b>0,00</b>	<b>0,00</b>
<i>Disponibilità liquide</i>			
Conto di tesoreria	<b>2.951.476,69</b>	<b>2.973.524,53</b>	<b>-22.047,84</b>
<i>Istituto tesoriere</i>	2.951.476,69	2.973.524,53	-22.047,84
<i>presso Banca d'Italia</i>	0,00	0,00	0,00
Altri depositi bancari e postali	681.950,00	710.310,95	-28.360,95
Denaro e valori in cassa	0,00	0,00	0,00
Altri conti presso la tesoreria statale intestati all'ente	0,00	0,00	0,00
<b>Totale disponibilità liquide</b>	<b>3.633.426,69</b>	<b>3.683.835,48</b>	<b>-50.408,79</b>
<b>TOTALE ATTIVO CIRCOLANTE (C)</b>	<b>6.830.994,76</b>	<b>7.038.553,97</b>	<b>-207.559,21</b>
<b>D) RATEI E RISCONTI</b>			
Ratei attivi	0,00	0,00	0,00
Risconti attivi	0,00	6.206,95	-6.206,95
<b>TOTALE RATEI E RISCONTI (D)</b>	<b>0,00</b>	<b>6.206,95</b>	<b>-6.206,95</b>
<b>TOTALE DELL'ATTIVO (A+B+C+D)</b>	<b>32.350.332,70</b>	<b>32.401.881,19</b>	<b>-51.548,49</b>

### Immobilizzazioni

Le immobilizzazioni iscritte nello stato patrimoniale sono state valutate in base ai criteri indicati nel punto 6.1 del principio contabile applicato All.4/3 e i valori iscritti trovano corrispondenza con quanto riportato nell'inventario e nelle scritture contabili.

L'ente **si è dotato** di idonee procedure contabili per la compilazione e la tenuta dell'inventario.

L'Organo di revisione ha verificato che l'ente **ha** effettuato la conciliazione fra inventario contabile e inventario fisico.

Le immobilizzazioni finanziarie riferite alle partecipazioni sono state valutate in base ai criteri indicati al punto 6.1.3 del principio contabile applicato All.4/3.

### Crediti

È stata verificata la conciliazione tra residui attivi diversi da quelli di finanziamento e l'ammontare dei crediti di funzionamento, come indicato al punto 6.2b1 del principio contabile applicato all. 4/3.

E' stato effettuato il confronto tra il fondo crediti di dubbia esigibilità e il fondo svalutazione crediti.

L'Organo di revisione ha verificato la conciliazione tra residui attivi del conto del bilancio e i crediti.

### Disponibilità liquide

È stata verificata la corrispondenza del saldo patrimoniale al 31/12/2021 delle disponibilità liquide con le risultanze del conto del tesoriere, degli altri depositi bancari e postali.

## PASSIVO

STATO PATRIMONIALE (PASSIVO)	Anno 2021	Anno 2020	Differenza
<b>A) PATRIMONIO NETTO</b>			
Fondo di dotazione	1.417.403,12	0,00	1.417.403,12
Riserve	<b>18.831.330,48</b>	<b>0,00</b>	<b>18.831.330,48</b>
<i>da capitale</i>	0,00	0,00	0,00
<i>da permessi di costruire</i>	0,00	0,00	0,00
<i>riserve indisponibili per beni demaniali e patrimoniali indisponibili e per i beni culturali</i>	18.534.310,61	0,00	18.534.310,61
<i>altre riserve indisponibili</i>	0,00	0,00	0,00
<i>altre riserve disponibili</i>	297.019,87	0,00	297.019,87
Risultato economico dell'esercizio	193.064,78	0,00	193.064,78
Risultati economici di esercizi precedenti	1.015.237,95	0,00	1.015.237,95
Riserve negative per beni indisponibili	0,00	0,00	0,00
<b>TOTALE PATRIMONIO NETTO (A)</b>	<b>21.457.036,33</b>	<b>21.263.971,55</b>	<b>193.064,78</b>
<b>B) FONDI PER RISCHI ED ONERI</b>			
Per trattamento di quiescenza	0,00	0,00	0,00
Per imposte	0,00	0,00	0,00
Altri	375.430,51	8.962,81	366.467,70
<b>TOTALE FONDI RISCHI ED ONERI (B)</b>	<b>375.430,51</b>	<b>8.962,81</b>	<b>366.467,70</b>
<b>C) TRATTAMENTO DI FINE RAPPORTO</b>	4608,00	4608,00	0,00
<b>TOTALE T.F.R. (C)</b>	<b>4.608,00</b>	<b>4.608,00</b>	<b>0,00</b>
<b>D) DEBITI (1)</b>			
Debiti da finanziamento	<b>4.137.379,05</b>	<b>4.331.635,18</b>	<b>-194.256,13</b>
<i>prestiti obbligazionari</i>	0,00	0,00	0,00
<i>v/ altre amministrazioni pubbliche</i>	0,00	0,00	0,00
<i>verso banche e tesoriere</i>	0,00	0,00	0,00
<i>verso altri finanziatori</i>	4.137.379,05	4.331.635,18	-194.256,13
Debiti verso fornitori	805.624,93	1.780.782,27	-975.157,34
Acconti	0,00	0,00	0,00
Debiti per trasferimenti e contributi	<b>382.078,27</b>	<b>310.291,35</b>	<b>71.786,92</b>
<i>enti finanziati dal servizio sanitario nazionale</i>	0,00	0,00	0,00
<i>altre amministrazioni pubbliche</i>	120.829,17	53.159,84	67.669,33
<i>imprese controllate</i>	0,00	2.302,75	-2.302,75
<i>imprese partecipate</i>	0,00	0,00	0,00
<i>altri soggetti</i>	261.249,10	254.828,76	6.420,34
Altri debiti	<b>285.349,21</b>	<b>227.066,63</b>	<b>58.282,58</b>
<i>tributari</i>	6.912,57	664,18	6.248,39
<i>verso istituti di previdenza e sicurezza sociale</i>	4.841,94	1.089,15	3.752,79
<i>per attività svolta per c/terzi (2)</i>	0,00	0,00	0,00
<i>altri</i>	273.594,70	225.313,30	48.281,40
<b>TOTALE DEBITI (D)</b>	<b>5.610.431,46</b>	<b>6.649.775,43</b>	<b>-1.039.343,97</b>
<b>E) RATEI E RISCOINTI E CONTRIBUTI AGLI INVESTIMENTI</b>			
Ratei passivi	0,00	0,00	0,00
Risconti passivi	<b>4.902.826,40</b>	<b>4.474.563,40</b>	<b>428.263,00</b>
Contributi agli investimenti	<b>2.875.930,08</b>	<b>2.249.435,38</b>	<b>626.494,70</b>
<i>da altre amministrazioni pubbliche</i>	2.797.866,46	2.168.957,42	628.909,04
<i>da altri soggetti</i>	78.063,62	80.477,96	-2.414,34
Concessioni pluriennali	0,00	0,00	0,00
Altri risconti passivi	2.026.896,32	2.225.128,02	-198.231,70
<b>TOTALE RATEI E RISCOINTI (E)</b>	<b>4.902.826,40</b>	<b>4.474.563,40</b>	<b>428.263,00</b>
<b>TOTALE DEL PASSIVO (A+B+C+D+E)</b>	<b>32.350.332,70</b>	<b>32.401.881,19</b>	<b>-51.548,49</b>

### Patrimonio netto

Le principali variazioni rispetto all'esercizio precedente sono le seguenti:

STATO PATRIMONIALE (PASSIVO)	Anno 2021	Anno 2020	Differenza
<b>A) PATRIMONIO NETTO</b>			
Fondo di dotazione	1.417.403,12	0,00	1.417.403,12
Riserve	<b>18.831.330,48</b>	<b>0,00</b>	<b>18.831.330,48</b>
<i>da capitale</i>	0,00	0,00	0,00
<i>da permessi di costruire</i>	0,00	0,00	0,00
<i>riserve indisponibili per beni demaniali e patrimoniali indisponibili e per i beni culturali</i>	18.534.310,61	0,00	18.534.310,61
<i>altre riserve indisponibili</i>	0,00	0,00	0,00
<i>altre riserve disponibili</i>	297.019,87	0,00	297.019,87
Risultato economico dell'esercizio	193.064,78	0,00	193.064,78
Risultati economici di esercizi precedenti	1.015.237,95	0,00	1.015.237,95
Riserve negative per beni indisponibili	0,00	0,00	0,00
<b>TOTALE PATRIMONIO NETTO (A)</b>	<b>21.457.036,33</b>	<b>21.263.971,55</b>	<b>193.064,78</b>

L'Organo di revisione prende atto che la Giunta propone al Consiglio di destinare il nella sua totalità il risultato economico positivo dell'esercizio che emerge dal conto economico a riserva risultati economici esercizi precedenti.

### Debiti

Per i debiti da finanziamento è stata verificata la corrispondenza tra saldo patrimoniale al 31/12/2021 con i debiti residui in sorte capitale dei prestiti in essere

Per gli altri debiti è stata verificata la conciliazione con i residui passivi diversi da quelli di finanziamento.

### Ratei, risconti e contributi agli investimenti

Le somme iscritte sono state calcolate nel rispetto del punto 6.4.d. del principio contabile applicato 4/3.



## CONTO ECONOMICO

Nel conto economico della gestione sono rilevati i componenti positivi e negativi secondo criteri di competenza economica così sintetizzati:

### CONTO ECONOMICO

CONTO ECONOMICO - dati di sintesi		Anno 2021	Anno 2020	Differenza
	<b>A) COMPONENTI POSITIVI DELLA GESTIONE</b>			
	TOTALE COMPONENTI POSITIVI DELLA GESTIONE (A)	6.169.027,42	6.283.311,89	-114.284,47
	<b>B) COMPONENTI NEGATIVI DELLA GESTIONE</b>			
	TOTALE COMPONENTI NEGATIVI DELLA GESTIONE (B)	6.027.603,24	5.712.405,49	315.197,75
	DIFFERENZA FRA COMP. POSITIVI E NEGATIVI DELLA GESTIONE ( A-B)	141.424,18	570.906,40	-429.482,22
	<b>C) PROVENTI ED ONERI FINANZIARI</b>			
	TOTALE PROVENTI ED ONERI FINANZIARI (C)	30.876,83	17.369,04	13.507,79
	<b>D) RETTIFICHE DI VALORE ATTIVITA' FINANZIARIE</b>			
	TOTALE RETTIFICHE (D)	-168.000,00	0,00	-168.000,00
	<b>E) PROVENTI ED ONERI STRAORDINARI</b>			
	TOTALE PROVENTI ED ONERI STRAORDINARI (E)	267.814,21	1.051.955,12	-784.140,91
	RISULTATO PRIMA DELLE IMPOSTE (A-B+C+D+E)	272.115,22	1.640.230,56	-1.368.115,34
26	Imposte (*)	79.050,44	81.520,19	-2.469,75
27	<b>RISULTATO DELL'ESERCIZIO</b>	193.064,78	1.558.710,37	-1.365.645,59

Il conto economico è stato formato sulla base del sistema contabile concomitante integrato con la contabilità finanziaria (attraverso la matrice di correlazione di Arconet) e con la rilevazione, con la tecnica della partita doppia delle scritture di assestamento e rettifica.

Nella predisposizione del conto economico sono stati rispettati i principi di competenza economica ed in particolare i criteri di valutazione e classificazione indicati nei punti da 4.1 a 4.36, del principio contabile applicato n.4/3.

Le quote di ammortamento sono state determinate sulla base dei coefficienti indicati al punto 4.18 del principio contabile applicato 4/3;

Le quote d'ammortamento sono rilevate nel registro dei beni ammortizzabili (o schede equivalenti);

## **RELAZIONE DELLA GIUNTA AL RENDICONTO**

L'Organo di revisione prende atto che l'ente ha predisposto la relazione della giunta in aderenza a quanto previsto dall'art. 231 del TUEL, secondo le modalità previste dall'art.11, comma 6 del d.lgs.118/2011 e dal punto 13.1 del principio contabile all.4/1 e che la relazione è composta da

- a) il conto del bilancio relativo alla gestione finanziaria e i relativi riepiloghi,
- b) il quadro generale riassuntivo,
- c) la verifica degli equilibri,
- d) il conto economico,
- e) lo stato patrimoniale.

Nella relazione **sono** illustrati, i criteri di valutazione utilizzati, la gestione dell'ente nonché i fatti di rilievo verificatisi dopo la chiusura dell'esercizio.

## **CONCLUSIONI**

Tenuto conto di tutto quanto esposto, rilevato e proposto si attesta la corrispondenza del rendiconto alle risultanze della gestione e si esprime giudizio positivo per l'approvazione del rendiconto dell'esercizio finanziario 2021.

L'ORGANO DI REVISIONE



**COMUNE DI CRESPINA LORENZANA**  
*(Provincia di Pisa)*

**ELENCO DELLE SPESE DI RAPPRESENTANZA  
SOSTENUTE DAGLI ORGANI DI GOVERNO DELL'ENTE  
NELL'ANNO 2021**

*(articolo 16, comma 26, del decreto legge 13 agosto 2011, n. 138)*

Delibera Consiliare di approvazione regolamento n. 39 del 05/07/2013

*(Indicare gli estremi del regolamento dell'ente (se risulta adottato) che disciplina le spese di rappresentanza)*

SPESE DI RAPPRESENTANZA SOSTENUTE NELL'ANNO 2021 (1)

Descrizione dell'oggetto della spesa	Occasione in cui la spesa è stata sostenuta	Importo della spesa
Acquisto manifesti	Celebrazioni 25 aprile	€. 129,32
Acquisto manifesti	Celebrazioni 2 giugno	€. 129,32
Acquisto manifesti	Celebrazioni 4 novembre	€. 132,98
Acquisto corone di alloro	Celebrazioni 4 novembre	€. 330,00
Realizzazione evento on-line	Riqualificazione Zona produttiva LAVORIA	€. 280,33
Servizio di ristorazione da asporto	Riqualificazione Zona produttiva LAVORIA	€. 398,05
Totale complessivo impegnato anno 2021		€. 1.400,00


DATA 02/05/2022

IL SEGRETARIO DELL'ENTE






IL RESPONSABILE DEL SERVIZIO FINANZIARIO



L'ORGANO DI REVISIONE ECONOMICO FINANZIARIO<sup>2</sup>



Ai fini dell'elencazione si richiamano i seguenti principi e criteri generali: desunti dal consolidato orientamento della giurisprudenza:

- stretta correlazione con le finalità istituzionali dell'ente ;
- sussistenza di elementi che richiedano una proiezione esterna delle attività dell'ente per il migliore perseguimento dei propri fini istituzionali;
- rigorosa motivazione con riferimento allo specifico interesse istituzionale perseguito, alla dimostrazione del rapporto tra l'attività dell'ente e la spesa erogata, nonché alla qualificazione del soggetto destinatario dell'occasione della spesa;
- rispondenza a criteri di ragionevolezza e di congruità rispetto ai fini.

E' richiesta la sottoscrizione di almeno due componenti del collegio, sempreché il regolamento di contabilità non preveda la presenza di tutti i componenti per il funzionamento, ovvero dell'unico revisore nei casi in cui l'organo sia costituito da un solo



## COMUNE DI CRESPINA LORENZANA

Provincia di Pisa

Piazza C.Battisti, 22 - C.A.P. 56040 - CF 90054240503 - p.IVA 02117780508 - Tel. 050/634711 - Fax 050/634740  
www.comune.crespinalorenzana.pi.it

### NOTA INFORMATIVA RELATIVA AD OPERAZIONI DI FINANZA DERIVATA – SWAP AI SENSI DELL'ART. 62, COMMA 8, LEGGE 133/2008 CONVERTITO NELLA LEGGE N.133 DEL 06/08/2008 COME MODIFICATO DALL'ART.3 COMMA 1 DELLA LEGGE FINANZIARIA 2009 L. 203/2008

Il comma 8 dell'art. 62 della L. 133/2008 prevede che: "Gli enti di cui al comma 2 allegano al bilancio di previsione e al bilancio consuntivo una nota informativa che evidenzia gli oneri e gli impegni finanziari, rispettivamente stimati e sostenuti, derivanti da contratti relativi a strumenti finanziari derivati o da contratti di finanziamento che includono una componente derivata."

Si attesta che il Comune di Crespina non ha in essere, né ha stipulato nel corso dell'esercizio 2021, contratti relativi a strumenti di finanza derivata o contratti di finanziamento che includono una componente derivata.

Pertanto il Conto di Bilancio 2021 non contempla flussi di entrata e/o di uscita a tal fine.

Crespina Lorenzana, 16/05/2022



Il Responsabile di Direzione Area 2

Daniela Tampucci



## COMUNE DI CRESPINA LORENZANA

Provincia di Pisa

Piazza C.Battisti, 22 - C.A.P. 56040 - CF 90054240503 - p.IVA 02117780508 - Tel. 050/634711 - Fax 050/634740  
www.comune.crespinalorenzana.pi.it

### Servizio Programmazione Economico Finanziaria

La sottoscritta Daniela TAMPUCCI, Funzionario Responsabile dell'Area 2 " Programmazione economico finanziaria e risorse umane "

Visto l'art. 172 comma 1, lettera a) del d.lgs. 267/2000 T.U.E.L.

#### ATTESTA

Che all'indirizzo internet <http://www.comune.crespinalorenzana.pi.it> / AMMINISTRAZIONE TRASPARENTE / BILANCI / Bilancio Preventivo e Consuntivo e <http://www.comune.crespinalorenzana.pi.it> / AMMINISTRAZIONE TRASPARENTE / ENTI CONTROLLATI sono pubblicati tutti i documenti contabili indicati all'articolo 172 lettera a) del d.lgs. 267/2000 e successive modificazioni ed integrazioni.

Crespina Lorenzana, 16/05/2022

Il Funzionario Responsabile



Daniela Tampucci



**COMUNE DI CRESPINA LORENZANA**

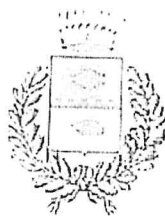
Prov. di Pisa

**INDICATORE ANNUALE E TRIMESTRALE DI TEMPESTIVITA' DEI PAGAMENTI ART. 9 DPCM 22/09/2014**  
**Periodo di calcolo dal 01-01-2021 al 31-12-2021**

INDICATORE TEMPO MEDIO PONDERATO DI RITARDO CALCOLATO

**9**

Importo totale pagamenti considerati nel calcolo € 4.258.928,29



COMUNE DI CRESPINA LORENZANA  
(Provincia di Pisa)

**Nota informativa**  
**Esito della verifica dei crediti e debiti reciproci con i propri enti strumentali, società controllate e partecipate.**

L'articolo 11, comma 6. lettera j) del d.lgs. 118/2011 prevede di dar conto degli esiti della verifica dei crediti e debiti reciproci con i propri enti strumentali e le società controllate e partecipate nel Rendiconto della Gestione. La predetta informativa, asseverata dai rispettivi organi di revisione, deve evidenziare analiticamente eventuali discordanze fornirne la motivazione; in tal caso l'ente deve assumere senza indugio, e comunque non oltre il termine dell'esercizio finanziario in corso, i provvedimenti necessari ai fini della riconciliazione delle partite debitorie e creditorie;

Dalla verifica effettuata nel rispetto della norma suddetta, al 31/12/2021 risultano le seguenti situazioni:

A) Sono allineate le risultanze delle seguenti società:

SOCIETA'	DEBITI DEL COMUNE V/SOCIETA'	CREDITI DEL COMUNE V/SOCIETA'
A.P.E.S. s.c.p.a.	0,00	0,00
Geofor Patrimonio Srl	0,00	0,00
ATO Toscana Costa		103.340,40
Autorità Idrica Toscana	0,00	57.921,00
RETI AMBIENTE S.p.a.	234.644,16	0,00
Farmacia Comunale di Crespina S.r.l. unipersonale		5.000,00
CTT Nord S.r.l.	0,00	0,00
Acque S.p.a.	0,00	627,42

B) Non è stato possibile riscontrare alla data del direttamente le risultanze con le seguenti Società:


SDS Zona Pisana
GAL ETRURIA s.c.r.l.
Toscana Energia S.p.a.



Le società richiamate al punto B) non hanno ancora provveduto alla comunicazione prevista dalla vigente normativa, né hanno dato riscontro alla richiesta di asseverazione delle risultanze contabili dell'ente alla data del  
Pertanto l'Ente provvederà a sollecitare tale adempimento per l'acquisizione dei dati, entro e non oltre il 31/12/2022.

Crespina Lorenzana 9 MAR 2022

Il Responsabile del Servizio  
Finanziario



Il Revisore Unico

