

COMUNE DI Crespina Lorenzana

(Provincia di Pisa)

Bilancio Consolidato esercizio 2023

Relazione sulla Gestione e Nota Integrativa

Premessa

Il bilancio consolidato degli Enti Locali

Con l'entrata in vigore del D.Lgs. 118/2011 (di seguito anche solo 118) è stata previsto l'obbligo, per gli enti locali, di redigere il bilancio consolidato la cui predisposizione, prima di allora, era lasciata alla facoltativa decisione di ogni singola amministrazione.

Con una successiva variazione normativa del 2018 il legislatore ha stabilito che la redazione del consolidato per gli enti con popolazione pari o inferiore ai 5.000 abitanti è facoltativa, confermando così l'obbligatorietà solo per quelli di più grandi dimensioni, come il nostro.

La norma di riferimento è l'art. 11 bis del D.Lgs. 118/2011 il quale, al comma 11, recita: *Gli enti di cui all'art. 1, comma 1, redigono il bilancio consolidato con i propri enti ed organismi strumentali, aziende, società controllate e partecipate, secondo le modalità ed i criteri individuati nel principio applicato del bilancio consolidato di cui all'allegato n. 4/4.*

Come espressamente prevede tale principio (di seguito anche solo principio), il bilancio consolidato è un documento contabile a carattere consuntivo che rappresenta il risultato economico, patrimoniale e finanziario del Gruppo Amministrazione Pubblica (di seguito anche solo Gap) destinato a rappresentare, attraverso un'opportuna eliminazione dei rapporti interni al gruppo, le transazioni effettuate con soggetti esterni al gruppo stesso.

Costituisce quindi lo strumento informativo primario di dati patrimoniali, economici e finanziari del gruppo inteso come unica entità economica distinta dalle singole società o enti componenti il gruppo stesso, che assolve a funzioni di informazione che non possono essere fornite dai bilanci delle singole società o enti.

Secondo il predetto principio 4.4 il bilancio consolidato del gruppo di un'amministrazione pubblica è:

- obbligatorio (dal 2018 per gli enti con popolazione superiore a 5.000 abitanti);
- predisposto in attuazione degli articoli dall'11-bis all'11-quinquies del decreto 118 e di quanto previsto dal principio;
- composto dal conto economico, dallo stato patrimoniale e dai relativi allegati quali la relazione sulla gestione consolidata comprensiva della nota integrativa e la relazione dell'organo di revisione;
- riferito alla data di chiusura del 31 dicembre di ciascun esercizio;

- predisposto facendo riferimento all'area di consolidamento, individuata dall'ente capogruppo, alla data del 31 dicembre dell'esercizio cui si riferisce;
- approvato entro il 30 settembre dell'anno successivo a quello di riferimento.

Il bilancio consolidato deve essere redatto conformemente allo schema allegato 11 al D.Lgs 118/2011 il quale, dal 2021 accoglie le modifiche contenute nel tredicesimo correttivo Arconet, confluite nel DM 1 settembre 2021, che afferiscono sostanzialmente alla riclassificazione del Patrimonio Netto e sono finalizzate ad una maggiore chiarezza espositiva.

Il Gruppo Amministrazione Pubblica (Gap)

Con il disposto del numero 2 del principio, si prevede che la prima operazione da compiere da parte dell'Ente Locale capogruppo, è costituita dalla individuazione degli organismi, enti e società facenti parte del Gruppo Amministrazione Pubblica, **più semplicemente denominato Gap.**

Il Gruppo è composto dalle seguenti tipologie di soggetti, che tassativamente ne fanno parte e che sono:

"1. *gli organismi strumentali* dell'amministrazione pubblica capogruppo come definiti dall'articolo 1 comma 2, lettera b) del decreto 118. Trattandosi delle articolazioni organizzative della capogruppo stessa (per esempio le istituzioni) sono già compresi nel rendiconto consolidato della capogruppo e quindi non vengono autonomamente consolidati in questa sede. Rientrano all'interno di tale categoria gli organismi che sebbene dotati di una propria autonomia contabile sono privi di personalità giuridica;

2. *gli enti strumentali* dell'amministrazione pubblica capogruppo intesi come soggetti, pubblici o privati, dotati di personalità giuridica e autonomia contabile. A titolo esemplificativo e non esaustivo, rientrano in tale categoria le aziende speciali, gli enti autonomi, i consorzi, le fondazioni. Il principio, al punto 2, li suddivide fra:

2.1 *gli enti strumentali controllati* dell'amministrazione pubblica capogruppo, come definiti dall'art. 11-ter, comma 1, costituiti dagli enti pubblici e privati e dalle aziende nei cui confronti la capogruppo:

- a) ha il possesso, diretto o indiretto, della maggioranza dei voti esercitabili nell'ente o nell'azienda;
- b) ha il potere assegnato da legge, statuto o convenzione di nominare o rimuovere la maggioranza dei componenti degli organi decisionali, competenti a definire le scelte

strategiche e le politiche di settore, nonché a decidere in ordine all'indirizzo, alla pianificazione ed alla programmazione dell'attività di un ente o di un'azienda;

c) esercita, direttamente o indirettamente la maggioranza dei diritti di voto nelle sedute degli organi decisionali, competenti a definire le scelte strategiche e le politiche di settore, nonché a decidere in ordine all'indirizzo, alla pianificazione ed alla programmazione dell'attività dell'ente o dell'azienda;

d) ha l'obbligo di ripianare i disavanzi nei casi consentiti dalla legge, per percentuali superiori alla quota di partecipazione;

e) esercita un'influenza dominante in virtù di contratti o clausole statutarie, nei casi in cui la legge consente tali contratti o clausole. L'influenza dominante si manifesta attraverso clausole contrattuali che incidono significativamente sulla gestione dell'altro contraente (ad esempio l'imposizione della tariffa minima, l'obbligo di fruibilità pubblica del servizio, previsione di agevolazioni o esenzioni) che svolge l'attività prevalentemente nei confronti dell'ente controllante. I contratti di servizio pubblico e di concessione stipulati con enti o aziende che svolgono prevalentemente l'attività oggetto di tali contratti presuppongono l'esercizio di influenza dominante.

L'attività si definisce prevalente se l'ente controllato abbia conseguito nell'anno precedente ricavi e proventi riconducibili all'amministrazione pubblica capogruppo superiori all'80% dei ricavi complessivi.

Non sono comprese nel perimetro di consolidamento gli enti e le aziende per i quali sia stata avviata una procedura concorsuale, mentre sono compresi gli enti in liquidazione.

2.2 gli enti strumentali partecipati di un'amministrazione pubblica, come definiti dall'articolo 11-ter, comma 2, costituiti dagli enti pubblici e privati e dalle aziende nei cui confronti la capogruppo ha una partecipazione in assenza delle condizioni di cui al precedente nr. 2.1.

3. le società, intese come enti organizzati in una delle forme societarie previste dal codice civile Libro V, Titolo V, Capi V, VI e VII (società di capitali), o i gruppi di tali società nelle quali l'amministrazione esercita il controllo o detiene una partecipazione. In presenza di gruppi di società che redigono il bilancio consolidato, rientranti nell'area di consolidamento dell'amministrazione come di seguito descritta, oggetto del consolidamento sarà il bilancio consolidato del gruppo. Non sono comprese nel perimetro di consolidamento le società per le quali sia stata avviata una procedura concorsuale, mentre sono comprese le società in liquidazione. Questa tipologia di soggetti è suddivisa fra:

3.1 le società controllate dall'amministrazione pubblica capogruppo, nei cui confronti la capogruppo:

a) ha il possesso, diretto o indiretto, anche sulla scorta di patti parasociali, della maggioranza dei voti esercitabili nell'assemblea ordinaria o dispone di voti sufficienti per esercitare una influenza dominante sull'assemblea ordinaria;

b) ha il diritto, in virtù di un contratto o di una clausola statutaria, di esercitare un'influenza dominante, quando la legge consente tali contratti o clausole. L'influenza dominante si manifesta attraverso clausole contrattuali che incidono significativamente sulla gestione dell'altro contraente (ad esempio l'imposizione della tariffa minima, l'obbligo di fruibilità pubblica del servizio, previsione di agevolazioni o esenzioni) che svolge l'attività prevalentemente nei confronti dell'ente controllante. I contratti di servizio pubblico e di concessione stipulati con società che svolgono prevalentemente l'attività oggetto di tali contratti presuppongono l'esercizio di influenza dominante.

L'attività si definisce prevalente se la società controllata abbia conseguito nell'anno precedente ricavi a favore dell'amministrazione pubblica capogruppo superiori all'80% dell'intero fatturato.

3.2 *le società partecipate* dell'amministrazione pubblica capogruppo, costituite dalle società a totale partecipazione pubblica affidatarie dirette di servizi pubblici locali della regione o dell'ente locale indipendentemente dalla quota di partecipazione. A decorrere dal consolidato dell'esercizio 2018 la definizione di società partecipata è estesa alle società nelle quali la regione o l'ente locale, direttamente o indirettamente, dispone di una quota significativa di voti, esercitabili in assemblea, pari o superiore al 20 per cento, o al 10 per cento se trattasi di società quotata."

In applicazione di quanto sopra, entrano, quindi, nel Gap gli organismi, enti e società che rispondono ai predetti requisiti, indipendentemente dalla loro forma giuridica.

Il perimetro (o area) di consolidamento

Il punto 3.1 del principio prevede poi che la capogruppo rediga due distinti elenchi. Nel primo debbono essere inseriti i soggetti che, in applicazione del paragrafo 2 del principio, compongono il Gap.

Nel secondo elenco, invece, debbono invece essere indicati **tutti e solo i soggetti che fanno parte del Gap e che sono compresi nel bilancio consolidato** che costituiscono così l'area di consolidamento.

Ne consegue che l'appartenenza al Gap è condizione essenziale per entrare a far parte dell'area di consolidamento.

Il principio, infatti, nello stesso punto che stiamo commentando, individua alcune condizioni in presenza delle quali un soggetto indicato nel Gap può essere escluso dall'area di consolidamento. I casi che possono produrre tale esclusione sono tassativi e sono rappresentati da:

"a) *Irrilevanza*, quando il bilancio di un componente del gruppo è irrilevante ai fini della rappresentazione veritiera e corretta della situazione patrimoniale e finanziaria e del risultato economico del gruppo.

Sono considerati irrilevanti i bilanci che presentano, per ciascuno dei seguenti parametri, una incidenza inferiore al 3 per cento rispetto alla posizione patrimoniale, economico e finanziaria della capogruppo:

- totale dell'attivo,
- patrimonio netto,
- totale dei ricavi caratteristici.

In presenza di patrimonio netto negativo, l'irrilevanza è determinata con riferimento ai soli due parametri restanti.

La valutazione di irrilevanza deve essere formulata sia con riferimento al singolo ente o società, sia all'insieme degli enti e delle società ritenuti scarsamente significativi, in quanto la considerazione di più situazioni modeste potrebbe rilevarsi di interesse ai fini del consolidamento. Si deve evitare che l'esclusione di tante realtà autonomamente insignificanti sottragga al bilancio di gruppo informazioni di rilievo. Si pensi, ad esempio, al caso limite di un gruppo aziendale composto da un considerevole numero di enti e società, tutte di dimensioni esigue tali da consentirne l'esclusione qualora singolarmente considerate.

Pertanto, ai fini dell'esclusione per irrilevanza, a decorrere dall'esercizio 2018, la sommatoria delle percentuali dei bilanci singolarmente considerati irrilevanti deve presentare, per ciascuno dei parametri sopra indicati, un'incidenza inferiore al 10 per cento rispetto alla posizione patrimoniale, economica e finanziaria della capogruppo. Se tali sommatorie presentano un valore pari o superiore al 10 per cento, la capogruppo individua i bilanci degli enti singolarmente irrilevanti da inserire nel bilancio consolidato, fino a ricondurre la sommatoria delle percentuali dei bilanci esclusi per irrilevanza ad una incidenza inferiore al 10 per cento.

Al fine di garantire la significatività del bilancio consolidato gli enti possono considerare non irrilevanti i bilanci degli enti e delle società che presentano percentuali inferiori a quelle sopra richiamate.

A decorrere dall'esercizio 2017 sono considerati rilevanti gli enti e le società totalmente partecipati dalla capogruppo, le società in house e gli enti partecipati titolari di affidamento diretto da parte dei componenti del gruppo, a prescindere dalla quota di partecipazione.

La percentuale di irrilevanza riferita ai "ricavi caratteristici" è determinata rapportando i componenti positivi di reddito che concorrono alla determinazione del valore della produzione dell'ente o società controllata o partecipata al totale dei "A) Componenti positivi della gestione" dell'ente.

In ogni caso, salvo il caso dell'affidamento diretto, sono considerate irrilevanti, e non oggetto di consolidamento, le quote di partecipazione inferiori all'1% del capitale della società partecipata.

b) *Impossibilità di reperire le informazioni necessarie al consolidamento* in tempi ragionevoli e senza spese sproporzionate. I casi di esclusione del consolidamento per detto motivo sono evidentemente estremamente limitati e riguardano eventi di natura straordinaria (terremoti, alluvioni e altre calamità naturali). Se alle scadenze previste i bilanci dei componenti del gruppo non sono ancora stati approvati, è trasmesso il pre-consuntivo o il bilancio predisposto ai fini dell'approvazione."

I soggetti che fanno parte dell'area di consolidamento sono quindi rappresentati da tutti coloro che fanno parte del Gap per i quali non sono ravvisabili i predetti casi di esclusione.

Metodi di consolidamento

Il consolidamento può essere integrale o proporzionale. Il primo è utilizzato per gli enti e società controllati, mentre il secondo viene applicato alle società ed enti partecipati.

Il metodo utilizzato per la redazione di questo bilancio consolidato è indicato a fianco di ognuno dei soggetti consolidati indicati nell'elenco riportato nel prosieguo della presente relazione, ed è stato determinato in base al contenuto del punto 4.4 del principio, che prevede:

"I bilanci della capogruppo e dei componenti del gruppo, opportunamente rettificati secondo quanto previsto dal principio, sono aggregati voce per voce, facendo riferimento ai singoli valori contabili, rettificati sommando tra loro i corrispondenti valori dello stato

patrimoniale (attivo, passivo e patrimonio netto) e del conto economico (ricavi e proventi, costi e oneri):

- per l'intero importo delle voci contabili con riferimento ai bilanci degli enti strumentali controllati e delle società controllate (cd. metodo integrale);

- per un importo proporzionale alla quota di partecipazione, con riferimento ai bilanci delle società partecipate e degli enti strumentali partecipati (cd. metodo proporzionale).

Se l'ente partecipato è una fondazione, la quota di partecipazione è determinata in proporzione alla distribuzione dei diritti di voto nell'organo decisionale, competente a definire le scelte strategiche e le politiche di settore, nonché a decidere in ordine all'indirizzo, alla pianificazione ed alla programmazione dell'attività della fondazione. La corrispondente quota del risultato economico e del fondo patrimoniale della fondazione è rappresentata nel bilancio consolidato come quota di pertinenza di terzi, sia nello stato patrimoniale che nel conto economico, distintamente da quella della capogruppo, se lo statuto della fondazione prevede, in caso di estinzione, la devoluzione del patrimonio ad altri soggetti."

Nel caso di applicazione del metodo integrale, dal 2021 il principio ha modificato l'esposizione del patrimonio netto e del risultato di esercizio di competenza di terzi prevedendo che:

"Nel caso di applicazione del metodo integrale, in presenza di partecipazioni non totalitarie, nel bilancio consolidato è rappresentata la quota di pertinenza di terzi, sia nello stato patrimoniale che nel conto economico, distintamente da quella del gruppo.

A tal fine, alle voci del patrimonio netto e al risultato dell'esercizio di ciascun ente o società controllati con partecipazioni non totalitarie si applicano le percentuali che identificano le quote di pertinenza di terzi, tenendo conto delle rettifiche di consolidamento."

Il Patrimonio netto ed il risultato di esercizio del gruppo devono quindi essere indicati come dati autonomi rispetto al loro ammontare di competenza di terzi, mentre fino al 2020 questi ultimi venivano esposti come un "di cui" rispetto a quelli complessivi. Di conseguenza il Patrimonio Netto del gruppo viene oggi esposto con valori depurati da quanto riferito a terzi.

Relazione sulla gestione

In ossequio alla previsione di cui al punto 5 del principio la presente relazione, che è parte integrante della Nota Integrativa, costituisce allegato al bilancio consolidato e comprende l'analisi dei principali elementi che hanno caratterizzato la gestione del Gruppo.

Il bilancio consolidato del nostro Comune si è chiuso con un utile consolidato di gruppo di euro 302.076,79 ed il Capitale Netto consolidato di gruppo al termine dell'esercizio è risultato di euro 23.053.453,58.

Nella tabella che segue tali risultati sono raffrontati con quelli del consolidato precedente:

Voce	Consolidato attuale	Consolidato precedente	Variazione
Utile di esercizio consolidato di gruppo	302.076,79	1.284.902,86	-982.826,07
Patrimonio netto consolidato di gruppo	23.053.453,58	22.741.939,19	311.514,39

Il risultato economico consolidato è generato dall'insieme degli elementi afferenti la gestione caratteristica, finanziaria e straordinaria.

La gestione caratteristica consiste nell'insieme di attività tipiche per le quali il Comune e le società/enti operano che generano proventi e costi di produzione; la gestione finanziaria comprende le operazioni legate al reperimento delle risorse finanziarie, anche destinate agli investimenti, mentre la gestione straordinaria raccoglie quanto non strettamente correlato alle attività tipiche del Comune e/o delle società/enti inclusi nel perimetro di consolidamento.

Analisi economica della gestione

Gli effetti delle operazioni di consolidamento sul conto economico consolidato, rispetto a quello della capogruppo, sono apprezzabili dall'analisi della tabella che segue, ove i valori sono esposti suddivisi nelle predette tipologie delle componenti gestionali:

Conto Economico esercizio corrente

Voce	Conto Economico Capogruppo	Conto Economico Consolidato	Differenza
Proventi della gestione	6.680.180,61	8.816.666,07	2.136.485,46
Costi della gestione	6.438.120,88	8.527.327,15	2.089.206,27
Risultato delle gestione	242.059,73	289.338,92	47.279,19
Proventi ed oneri finanziari	4.252,56	-46.312,86	-50.565,42
Rettifiche di valore attività finanziarie	121.698,09	121.698,42	0,33
Proventi ed oneri straordinari	54.458,66	51.707,55	-2.751,11
Risultato di esercizio prima delle imposte	422.469,04	416.432,03	-6.037,01
Imposte	87.681,69	114.355,24	26.673,55
Utile (+) Perdita (-) di esercizio	334.787,35	302.076,79	-32.710,56
<i>di cui: risultato di esercizio di gruppo</i>		302.076,79	

Rispetto al bilancio consolidato dell'esercizio precedente le stesse poste hanno registrato le variazioni indicate nel prospetto che segue:

Conti Economici consolidati a confronto

Voce	Consolidato attuale	Consolidato precedente	Variazione
Proventi della gestione	8.816.666,07	8.402.158,51	414.507,56
Costi della gestione	8.527.327,15	8.034.726,69	492.600,46
Risultato delle gestione	289.338,92	367.431,82	-78.092,90
Proventi ed oneri finanziari	-46.312,86	-62.508,59	16.195,73
Rettifiche di valore attività finanziarie	121.698,42	962.590,07	-840.891,65
Proventi ed oneri straordinari	51.707,55	121.851,09	-70.143,54
Risultato di esercizio prima delle imposte	416.432,03	1.389.364,39	-972.932,36
Imposte	114.355,24	104.461,53	9.893,71
Utile (+) Perdita (-) di esercizio	302.076,79	1.284.902,86	-982.826,07
<i>di cui: risultato di esercizio di gruppo</i>	302.076,79	1.284.902,86	982.826,07

La composizione, in valori assoluti ed in termini percentuali, delle diverse tipologie di componenti del risultato economico dell'esercizio, sempre suddivise in base ai tre predetti raggruppamenti, sono evidenziate nei prospetti che seguono.

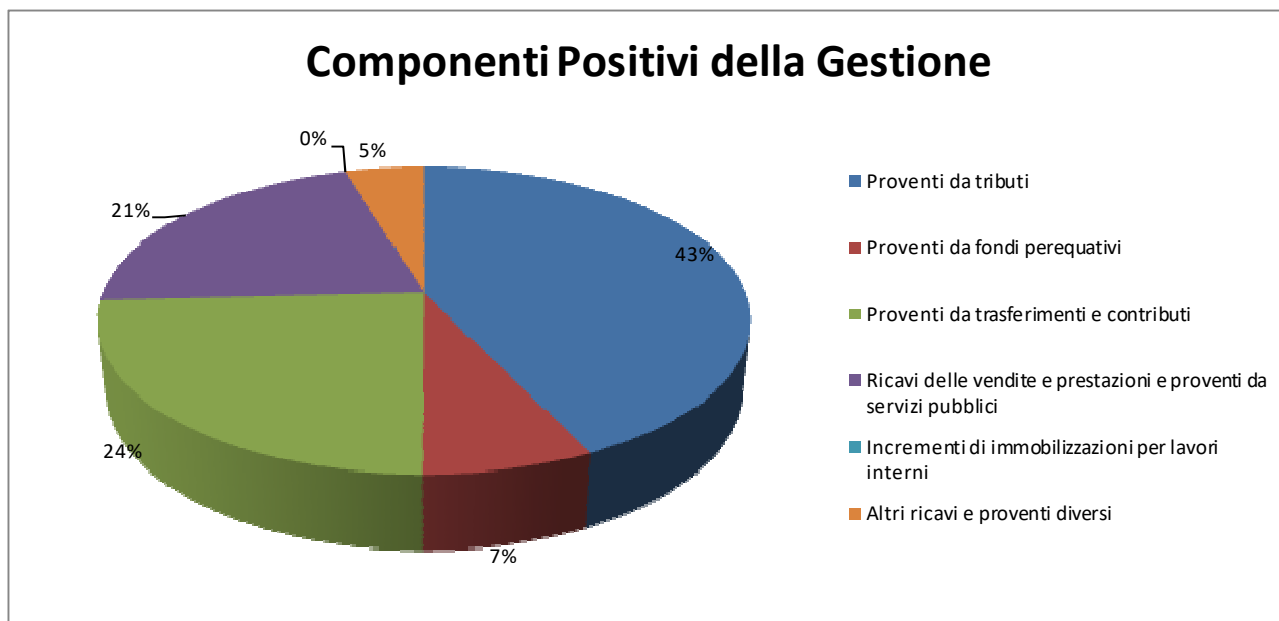
Gestione Caratteristica

La gestione caratteristica, in considerazione della rilevanza del suo apporto al conto economico, viene esposta con analisi autonoma dei componenti positivi e negativi:

Componenti positivi

Voce	Importo consolidato	incidenza %
Proventi da tributi	3.780.098,29	42,87%
Proventi da fondi perequativi	634.470,13	7,20%
Proventi da trasferimenti e contributi	2.128.319,26	24,14%
Ricavi delle vendite e prestazioni e proventi da servizi pubblici	1.865.444,36	21,16%
Incrementi di immobilizzazioni per lavori interni	357,08	0,00%
Altri ricavi e proventi diversi	407.976,95	4,63%
Totale Componenti Positivi della Gestione	8.816.666,07	100,00%

La rappresentazione grafica dell'incidenza delle singole poste è la seguente:

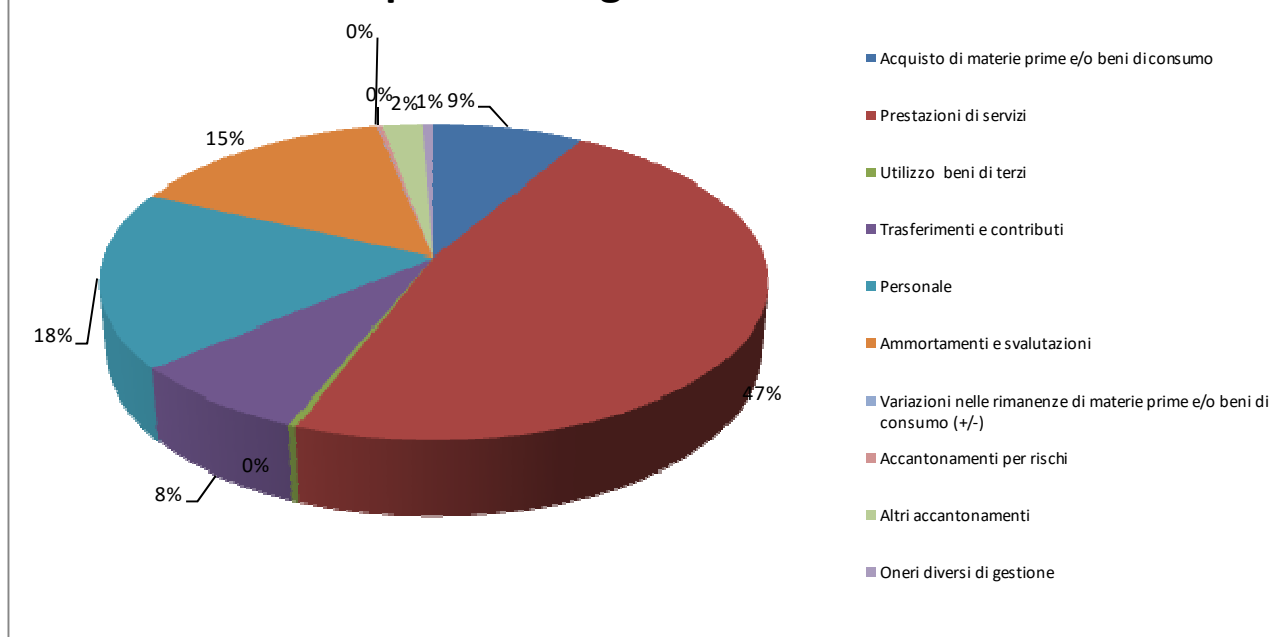


Componenti negative

Voce	Importo consolidato	incidenza %
Acquisto di materie prime e/o beni di consumo	721.131,79	8,46%
Prestazioni di servizi	4.034.936,79	47,32%
Utilizzo beni di terzi	29.091,91	0,34%
Trasferimenti e contributi	658.625,51	7,72%
Personale	1.547.284,65	18,15%
Ammortamenti e svalutazioni	1.262.091,32	14,80%
Variazioni nelle rimanenze di materie prime e/o beni di consumo (+/-)	2.806,35	0,03%
Accantonamenti per rischi	24.673,07	0,29%
Altri accantonamenti	197.157,29	2,31%
Oneri diversi di gestione	49.528,47	0,58%
Totale Componenti Negativi della Gestione	8.527.327,15	100,00%

Il grafico che segue espone in modo visivamente più immediato l'entità delle singole componenti negative rispetto al totale dei costi di gestione:

Componenti Negativi della Gestione



Gestione Finanziaria

I proventi ed oneri finanziari sono stati costituiti da:

Proventi ed oneri finanziari

Voce	Importo consolidato
Proventi da partecipazioni	80.649,73
Altri proventi finanziari	10.565,29
Totale proventi finanziari	91.215,02
Interessi ed altri oneri finanziari	137.527,88
Totale Oneri finanziari	137.527,88
Totale proventi e oneri finanziari	-46.312,86

Gestione Straordinaria

Le componenti straordinarie che hanno inciso sul risultato di esercizio sono le seguenti:

Proventi ed oneri straordinari

Voce	Importo consolidato
Proventi da permessi di costruire	180.051,26
Proventi da trasferimenti in conto capitale	8.695,65
Altri proventi straordinari	35,70
Totale Proventi Straordinari	188.782,61
Sopraavvenienze passive e insussistenze dell'attivo	11.270,25
Altri oneri straordinari	125.804,81
Totale Oneri Straordinari	137.075,06
Totale Proventi ed Oneri Straordinari	51.707,55

Lo Stato Patrimoniale consolidato

In via preliminare si ricorda che lo Stato Patrimoniale Consolidato rappresenta, all'attivo, l'insieme delle risorse impiegate nella gestione del Gruppo e, al passivo, le fonti di finanziamento complessivamente reperite da terzi da parte dei soggetti consolidati.

Nelle due tabelle che seguono viene evidenziato l'impatto del consolidamento, a livello patrimoniale, rispetto alla situazione della sola capogruppo, esponendo le differenze a livello di singola macrovoce.

Stato Patrimoniale

Attivo

Voce	Attivo Capogruppo	Attivo Consolidato	Differenza
Immobilizzazioni immateriali	36.061,61	63.999,74	27.938,13
Immobilizzazioni materiali	24.627.943,85	24.743.835,17	115.891,32
Immobilizzazioni Finanziarie	2.152.806,84	1.865.777,24	-287.029,60
Totale Immobilizzazioni	26.816.812,30	26.673.612,15	-143.200,15
Rimanenze		136.585,76	136.585,76
Crediti	3.785.006,11	4.290.015,46	505.009,35
Disponibilità liquide	3.048.061,51	3.679.227,86	631.166,35
Totale attivo circolante	6.833.067,62	8.105.829,08	1.272.761,46
Totale ratei e risconti attivi	23.996,22	28.262,94	4.266,72
Totale dell'attivo	33.673.876,14	34.807.704,17	1.133.828,03

Passivo

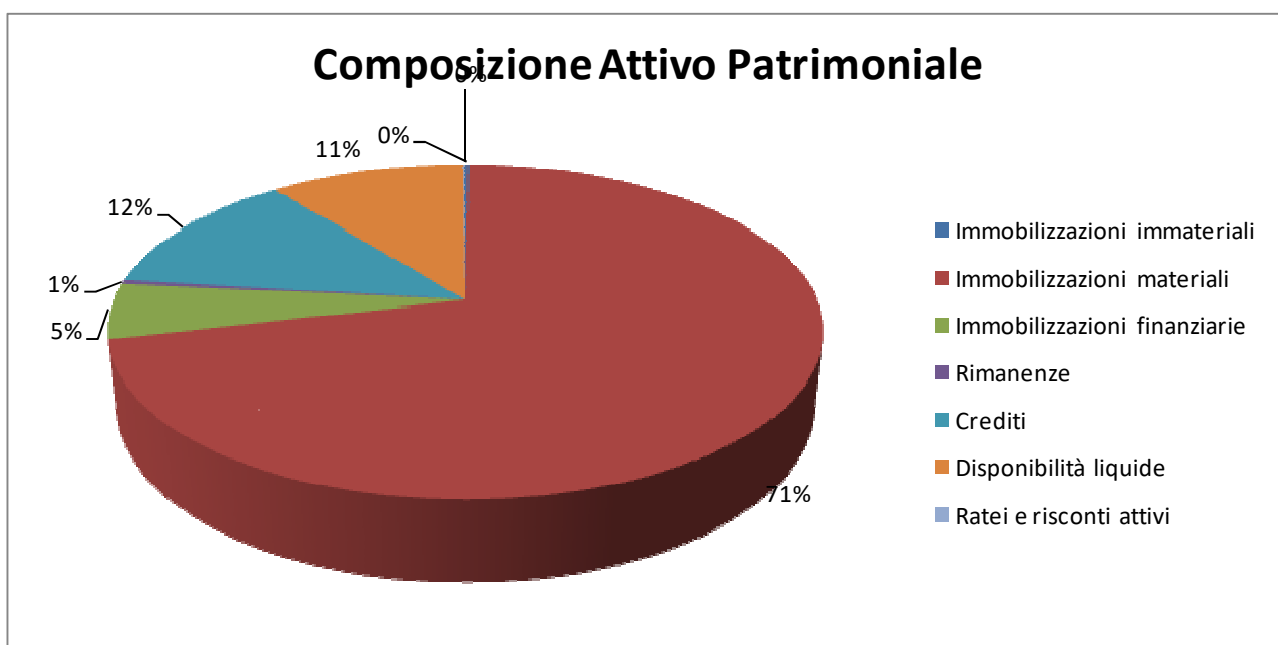
Voce	Passivo e Netto Capogruppo	Passivo e Netto Consolidato	Differenza
Patrimonio netto di gruppo	23.086.164,14	23.053.453,58	-32.710,56
Fondo per rischi e oneri	334.177,17	647.135,62	312.958,45
Fondo T.f.r.	4.608,00	89.225,87	84.617,87
Debiti	5.127.519,61	5.880.943,20	753.423,59
Ratei e risconti e contributi agli investimenti	5.121.407,22	5.136.945,90	15.538,68
Totale del passivo	33.673.876,14	34.807.704,17	1.133.828,03

L'incidenza delle singole voci, sia in termini assoluti che in valori percentuali, sui valori complessivi dello Stato Patrimoniale consolidato è esposta nei prospetti che seguono:

Attivo

Voce	Attivo Consolidato	incidenza %
Immobilizzazioni immateriali	63.999,74	0,18%
Immobilizzazioni materiali	24.743.835,17	71,10%
Immobilizzazioni finanziarie	1.865.777,24	5,36%
Rimanenze	136.585,76	0,39%
Crediti	4.290.015,46	12,32%
Disponibilità liquide	3.679.227,86	10,57%
Ratei e risconti attivi	28.262,94	0,08%
Totale dell'attivo	34.807.704,17	100,00%

Di seguito si evidenzia a livello grafico l'entità delle poste rispetto all'ammontare complessivo dell'attivo patrimoniale:

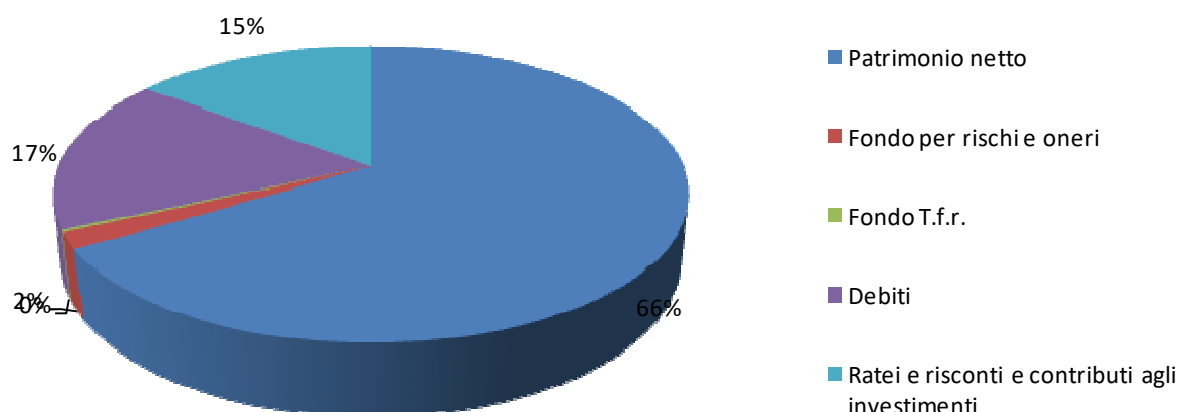


Passivo

Voce	Passivo Consolidato	incidenza %
Patrimonio netto	23.053.453,58	66,22%
Fondo per rischi e oneri	647.135,62	1,86%
Fondo T.f.r.	89.225,87	0,26%
Debiti	5.880.943,20	16,90%
Ratei e risconti e contributi agli investimenti	5.136.945,90	14,76%
Totale del passivo	34.807.704,17	100,00%

La rappresentazione grafica delle componenti del passivo del gruppo, ove emerge in particolare l'entità del netto patrimoniale rispetto al totale delle passività, è esposta qui di seguito:

Composizione Passivo Patrimoniale



Stati Patrimoniali consolidati a confronto

In adempimento alla previsione del principio, si riporta qui di seguito l'analisi delle variazioni delle poste dello stato patrimoniale consolidato attuale rispetto a quelle dell'esercizio precedente.

Attivo

Voce	Consolidato attuale	Consolidato precedente	Variazione
Immobilizzazioni immateriali	63.999,74	64.330,95	-331,21
Immobilizzazioni materiali	24.743.835,17	24.147.390,13	596.445,04
Immobilizzazioni Finanziarie	1.865.777,24	1.733.993,48	131.783,76
Rimanenze	136.585,76	139.494,07	-2.908,31
Crediti	4.290.015,46	3.054.588,22	1.235.427,24
Disponibilità liquide	3.679.227,86	4.259.021,93	-579.794,07
Ratei e risconti attivi	28.262,94	6.724,63	21.538,31
Totale dell'attivo	34.807.704,17	33.405.543,41	1.402.160,76

Passivo

Voce	Consolidato attuale	Consolidato precedente	Variazione
Patrimonio netto di gruppo	23.053.453,58	22.741.939,19	311.514,39
Fondo per rischi e oneri	647.135,62	542.827,58	104.308,04
Fondo T.f.r.	89.225,87	110.205,15	-20.979,28
Debiti	5.880.943,20	5.895.034,93	-14.091,73
Ratei e risconti e contributi agli investimenti	5.136.945,90	4.115.536,56	1.021.409,34
Totale del passivo	34.807.704,17	33.405.543,41	1.402.160,76

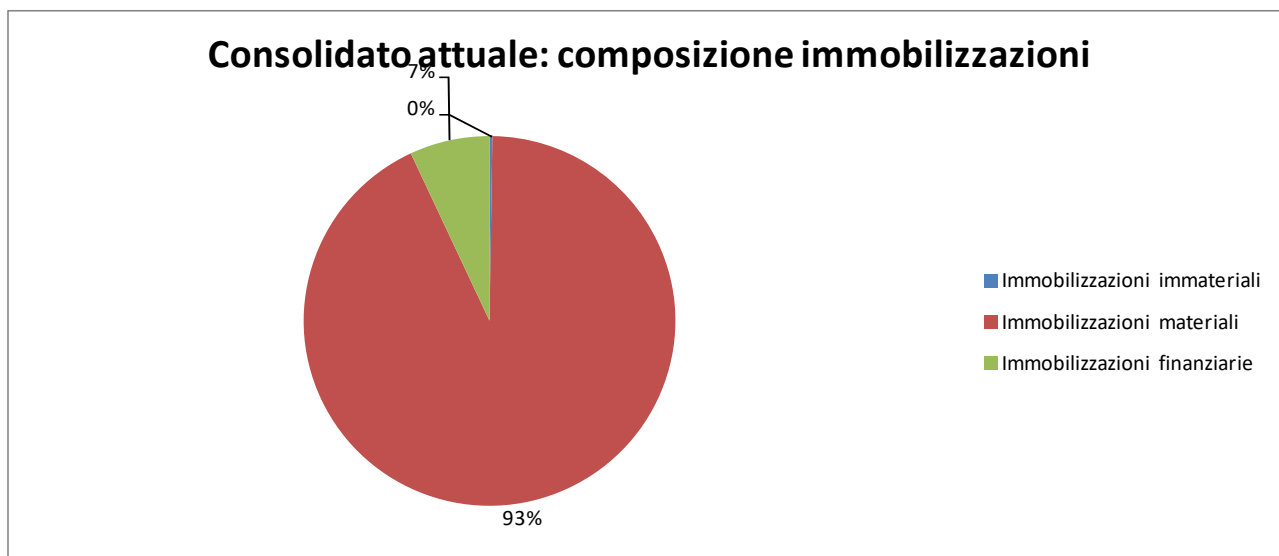
Le variazioni intervenute nelle macrovoci delle immobilizzazioni è esposta nella tabella che segue:

Variazioni nelle Immobilizzazioni

Voce	Consolidato attuale	Consolidato precedente	Variazione
Immobilizzazioni immateriali	63.999,74	64.330,95	-331,21
Immobilizzazioni materiali	24.743.835,17	24.147.390,13	596.445,04
Immobilizzazioni finanziarie	1.865.777,24	1.733.993,48	131.783,76
Totale delle Immobilizzazioni	26.673.612,15	25.945.714,56	727.897,59

L'incidenza delle componenti che costituiscono il totale complessivo delle immobilizzazioni del consolidato corrente viene in evidenza nel grafico che segue:

Composizione delle Immobilizzazioni



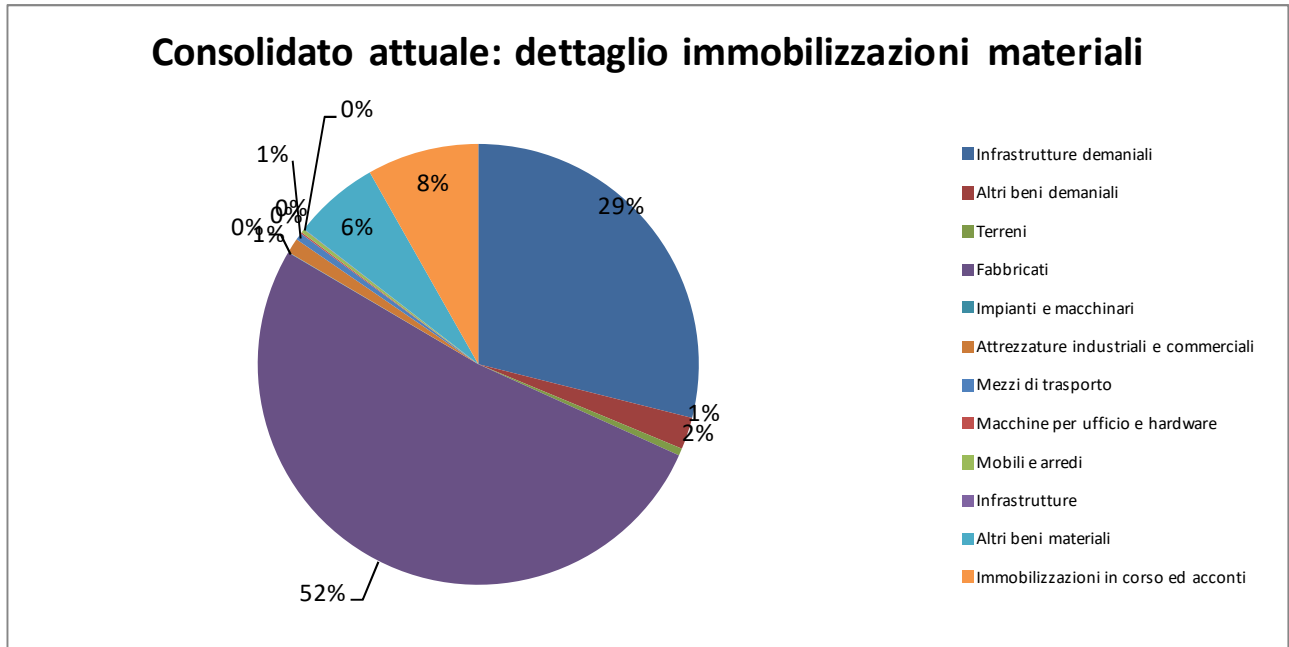
Le variazioni intervenute nelle immobilizzazioni materiali sono dettagliatamente riportate nel seguente prospetto:

Variazioni delle Immobilizzazioni Materiali

Voce	Consolidato attuale	Consolidato precedente	Variazione
Infrastrutture demaniali	7.153.391,86	6.469.673,24	683.718,62
Altri beni demaniali	580.319,70	609.135,37	-28.815,67
Terreni	132.710,22	135.928,43	-3.218,21
Fabbricati	12.785.889,84	12.829.815,82	-43.925,98
Impianti e macchinari	8.922,46	9.294,57	-372,11
Attrezzature industriali e commerciali	268.497,68	253.524,64	14.973,04
Mezzi di trasporto	131.362,06	143.576,19	-12.214,13
Macchine per ufficio e hardware	23.188,70	38.564,37	-15.375,67
Mobili e arredi	63.333,82	75.670,58	-12.336,76
Infrastrutture	9.443,31		9.443,31
Altri beni materiali	1.558.451,51	1.558.314,82	136,69
Immobilizzazioni in corso ed acconti	2.028.324,01	2.023.892,10	4.431,91
Totale delle Immobilizzazioni materiali	24.743.835,17	24.147.390,13	596.445,04

L'esposizione grafica delle componenti che costituiscono le Immobilizzazioni Materiali del presente bilancio consolidato è esposta qui di seguito:

Composizione delle Immobilizzazioni Materiali



Rivalutazioni

Nei bilanci dei soggetti che sono ricompresi nel presente consolidato, non sono state contabilizzate rivalutazioni di sorta.

Nota Integrativa

Composizione del Gruppo Amministrazione Pubblica

Il Gruppo amministrazione pubblica del nostro Comune, alla data di riferimento del presente bilancio consolidato, determinato come più sopra ricordato, è composto, oltre che dal nostro Ente capogruppo, dai seguenti soggetti:

Gruppo Amministrazione Pubblica (Gap)

Partecipata	Diretta Indiretta	Soggetto che vi partecipa (solo indirette)	% partecipazione	Classificazione GAP	Motivo esclusione dall'area (eventuale)
A.P.E.S. Scpa	D		0,70000%	Società partecipata	
Farmacia Comunale di Crespina Srl unipersonale	D		100,00000%	Società controllata direttamente	
Retiambiente Spa	D		0,08557%	Società partecipata	
Consorzio SDS Zona Pisana	D		2,67000%	Ente Strumentale partecipato	

Perimetro di consolidamento

Nel prospetto che segue sono elencati i componenti del Gruppo Amministrazione Pubblica che rientrano nell'area di consolidamento e sono, quindi, compresi nel bilancio consolidato:

Area di Consolidamento

Partecipata	Sede	Metodo di consolidamento	Capitale Sociale	% partecipazione
A.P.E.S. Scpa	Pisa (PI) Piazza dei Facchini, 16 Cap 56125	Proporzionale	870.000,00	0,70000%
Farmacia Comunale di Crespina Srl unipersonale	Via Vittorio Veneto 158/A - Crespina (PI) Cap 5604	Integrale	10.000,00	100,00000%
Retiambiente Spa	Pisa (PI)-Piazza Vittorio Emanuele II 2 cap 56125	Proporzionale	34.006.646,00	0,08557%
Consorzio SDS Zona Pisana	Pisa (PI) Via Saragat 24 CAP 56125	Proporzionale	10.000,00	2,67000%

Si ricorda che i dati di Retiambiente Spa sono stati desunti dal proprio bilancio consolidato redatto con le proprie partecipate al 100% Geofor Spa, Rea Rosignano Energia Ambiente Spa, Ersu Spa, Esa Elbana Servizi Ambientali Spa, Ascit Servizi Ambientali Spa, Sea Ambiente Spa, Aamps Azienda Ambientale di Pubblico Servizio Spa e Lunigiana Ambiente Srl.

Si evidenzia che la SDS zona pisana, nonostante le richieste, solo il 9 settembre 2024 ha messo a disposizione della capogruppo la propria bozza di bilancio predisposta per l'approvazione, che l'assemblea convocata per lo stesso giorno non ha deliberato, e non ha riscontrato la richiesta pur sollecitata di indicare le operazioni infragruppo. Per tale partecipata il presente bilancio consolidato è stato redatto considerando come reciproche le operazioni contabilizzate dalla capogruppo.

Per ognuno dei soggetti consolidati, si riporta qui di seguito il relativo oggetto sociale:

A.P.E.S. Scpa

1. La società ha, in particolare, lo scopo di svolgere le seguenti attività:

a) le funzioni attinenti al recupero, alla manutenzione e alla gestione amministrativa del patrimonio dei comuni destinato all'edilizia residenziale pubblica (e.r.p.) e del patrimonio loro attribuito ai sensi dell'art. 3, primo comma, della legge regionale toscana, 3 novembre 1998 n. 77, nonché quelle attinenti a nuove realizzazioni;

b) tutte o parte le funzioni di cui all'art.4, della legge regionale toscana, 3 novembre 1998, n.77, così come determinate all'art.2, punto 2.2 della convenzione lode pisano del 19 dicembre 2003;

c) l'acquisizione e la vendita per conto dei comuni, la progettazione, il finanziamento e la realizzazione, nonché la gestione, comprese le attività di manutenzione ordinaria e straordinaria, del nuovo patrimonio edilizio destinato ad e.r.p. e del nuovo patrimonio edilizio, abitativo e non, per conto dei soci ovvero della società stessa e di altri soggetti, pubblici e privati, secondo appositi contratti di servizio o negozi di natura privatistica;

d) progettazione, finanziamento, realizzazione e gestione di immobili e patrimoni immobiliari di proprietà pubblica e privata destinati alla residenza, in locazione ed in proprietà;

e) progettazione, finanziamento, realizzazione e gestione di immobili e patrimoni immobiliari di proprietà pubblica e privata destinati a scopi non abitativi;

f) servizi di global service per patrimoni abitativi e non abitativi pubblici e privati; attività di manutenzione ordinaria e straordinaria, ristrutturazioni urbanistiche ed edilizie del patrimonio immobiliare pubblico e privato per conto della provincia, dei comuni associati, del lode pisano ovvero di altri soggetti pubblici e privati;

g) interventi di recupero e di ristrutturazione urbanistica, agendo direttamente ovvero promuovendo la costituzione di società di trasformazione urbana ai sensi dell'art. 120 del

d.lgs. n. 267/2000, o altre forme, per l'attuazione di piani attuativi e di recupero e di altri programmi di intervento edilizio comunque denominati, comprese le opere di urbanizzazione primaria e secondaria, dei soci ovvero di altri soggetti pubblici e privati;

h) altri interventi ed attività di trasformazione urbana, compresa la progettazione, il finanziamento, la ricerca di risorse pubbliche e private e quant'altro necessario e strumentale, in favore dei soci od altri soggetti pubblici e privati, anche mediante la costituzione, proposizione o partecipazione ad altre società;

i) tutte le attività strumentali e finanziarie per la realizzazione dei compiti di cui alle precedenti lettere;

l) in ogni caso le attività dovranno essere svolte in modo prevalente in favore dei soci e comunque in modo strettamente strumentale al perseguimento degli interessi dei medesimi. Le attività ed i servizi di cui alle precedenti lettere sono svolti secondo gli indirizzi della conferenza lode e dei contratti di servizio stipulati con i comuni che la compongono.

2. La società può compiere ogni operazione economica, patrimoniale o finanziaria ritenuta necessaria, utile o opportuna per la realizzazione delle proprie finalità e lo svolgimento dell'attività di cui al comma precedente.

Farmacia Comunale di Crespina Srl unipersonale

1. La società ha per oggetto l'erogazione di servizi pubblici locali, ed in particolare:

- la gestione del servizio di "farmacia comunale" del quale titolare il comune, comprendente la vendita di speciali medicinali, prodotti galenici, prodotti parafarmaceutici, veterinari, omeopatici, presidi medico-chirurgici, articoli sanitari, alimenti per la prima infanzia, prodotti dietetici speciali, complementi alimentari, prodotti apistici, integratori della dieta, erboristeria, apparecchi medicinali ed elettromedicali, cosmetici e di tutti gli altri prodotti di cui consentita la vendita in farmacia secondo le vigenti disposizioni di legge;
- la produzione e/o distribuzione di prodotti officinali, omeopatici, di fitofarmaci, di prodotti di erboristeria, di profumeria, dietetici, integratori alimentari, prodotti di uso veterinario e di prodotti affini e analoghi secondo le norme che regolano il servizio farmaceutico;
- l'effettuazione di test di auto-diagnosi e di servizi di carattere sanitario rivolti all'utenza secondo le norme che regolano il servizio farmaceutico;
- la gestione di servizi di carattere socio-sanitario.

Nell'oggetto societario rientrano anche:

- tutte le attività strumentali e/o complementari a quelle sopra indicate ivi comprese l'acquisto, la vendita, la permuta, l'affitto, il noleggio, la manutenzione e la riparazione degli immobili, delle opere, degli impianti, dei macchinari, degli automezzi e di altri beni mobili in genere;

- le attività di studi, ricerche, consulenze, progettazione, assistenza tecnico-economica agli enti e privati nel settore dei pubblici servizi di carattere socio - sanitario.

2. Per il raggiungimento dello scopo sociale la società può svolgere un ruolo di stimolo al miglioramento del servizio di erogazione del farmaco nel suo complesso, anche attraverso:

- la localizzazione delle farmacie sul territorio del comune di appartenenza in aree territoriali che si presentano commercialmente più adatte;

- la partecipazione ed iniziative a carattere socio-educativo volte alla diffusione di un miglior uso del farmaco da parte del cittadino;

- la immissione sul mercato di prodotti difficilmente reperibili e tutti i prodotti che necessitano all'utenza per la prevenzione e la cura;

- la qualificazione e la preparazione degli operatori.

Le predette finalità dovranno essere perseguite salvaguardando i principi di efficienza, economicità ed efficacia.

3. La società, inoltre, può partecipare a consorzi, cooperative, a società ovvero può concorrere alla loro formazione, per l'espletamento di attività strumentali e/o di supporto ai servizi affidati alla sua gestione oppure che abbiano per oggetto settori o fasi delle attività ad essa assegnate oppure ancora che abbiano per oggetto attività e/o servizi di interesse della proprietà aziendale e della comunità dalla stessa amministrata e che siano complementari o connessi, direttamente o indirettamente, ai servizi di cui al presente articolo;

4. La società può compiere, per gli stessi fini, operazioni immobiliari e industriali, commerciali e finanziari, ricorrere a qualsiasi forma di finanziamento con istituzioni bancarie e creditizie, fruire di contratti in leasing, anche immobiliare, stipulare convenzioni ed appalti con enti pubblici e privati, in ottemperanza alle disposizioni di legge.

La società può, previa stipula di apposita convenzione, rivolgere servizi inerenti all'oggetto sociale ad essa affidati in altri comuni.

La società non potrà effettuare la raccolta di risparmio tra il pubblico, la collocazione dei beni mobili sul mercato e non potrà effettuare le operazioni previste dalla legge n. 1 del 2 gennaio 1991 e dalla legge n. 197/91, nonchè dal d.lgs. n. 385/93 e d.lgs 58/98.

Retiambiente Spa

La società ha per oggetto il servizio di gestione integrata dei rifiuti urbani nell'ambito territoriale ottimale "A.T.O. Toscana Costa", e può altresì effettuare le attività accessorie e strumentali allo svolgimento del servizio sopra indicato, comprese quelle collegate alla gestione dei rifiuti speciali.

In via meramente esemplificativa e non esaustiva, sono da intendersi ricomprese nell'oggetto sociale le seguenti attività:

- a) la raccolta, il trasporto, il trattamento, lo smaltimento, il recupero dei rifiuti urbani e speciali;
- b) la spedizione e la commercializzazione dei rifiuti e la bonifica dei siti inquinati, ove queste attività siano previste e consentite dalla legge;
- c) la gestione, progettazione, realizzazione e manutenzione delle opere e degli impianti necessari alla gestione integrata dei rifiuti urbani e speciali;
- d) l'esercizio di attività di autotrasporto rifiuti in conto proprio; le attività di educazione ambientale e di informazioni agli utenti, in quanto inerenti e strumentali alla gestione dei rifiuti urbani e speciali anche assimilati agli urbani;

l'organizzazione e la gestione di ogni altra attività e servizio inerenti il ciclo integrato dei rifiuti urbani come disciplinato dalle vigenti disposizioni di legge.

Consorzio SDS Zona Pisana

La SDS zona pisana esercita funzioni di:

- a) indirizzo e programmazione strategica delle attività ricomprese nel livello essenziale di assistenza territoriale previsto dal piano sanitario e sociale integrato nonché di quelle del sistema integrato di interventi e servizi sociali di competenza degli enti locali;
- b) programmazione operativa e attuativa annuale delle attività di cui alla lettera a), inclusi la regolazione e il governo della domanda mediante accordi con le aziende sanitarie in riferimento ai presidi ospedalieri e con i medici prescrittori che afferiscono alla rete delle cure primarie;
- c) controllo, monitoraggio e valutazione in rapporto agli obiettivi programmati;
- d) organizzazione e gestione delle attività socio-sanitarie ad alta integrazione sanitaria e delle altre prestazioni sanitarie a rilevanza sociale di cui all'articolo 3 septies, comma 3 del d.lgs. 229/99, individuate dal piano sanitario e sociale integrato regionale;

e) organizzazione e gestione delle attività di assistenza sociale individuate ai sensi degli indirizzi contenuti nel piano sanitario e sociale integrato regionale.

La Sds zona pisana gestisce le attività di cui alla lettera d) ed e) tramite convenzione con l'azienda Usl 5 di Pisa.

Le funzioni di cui alla lettera d) del comma 1 includono quelle previste dall'allegato n. 3 del piano regionale sanitario toscano 2008 - 2010, e sono oggetto di concertazione tra i comuni e l'azienda Usl 5.

Le funzioni di cui alla lettera e) del comma 1 includono quelle previste dall'articolo 22 della legge 328/2000, legge quadro per la realizzazione del sistema integrato di interventi e servizi sociali, e sono oggetto di concertazione tra i comuni e l'azienda Usl 5.

Il percorso per la predisposizione del consolidato

Come già ricordato l'art. 11-bis del D.Lgs. 118/2011 prevede che le amministrazioni debbano adottare comuni schemi di bilancio consolidato con i propri enti ed organismi strumentali, aziende, società controllate e partecipate secondo le modalità ed i criteri individuati nel principio.

Il percorso di predisposizione del Bilancio consolidato del Gruppo ha preso avvio dalla deliberazione della Giunta Comunale con la quale sono stati individuati gli enti appartenenti al gruppo, nonché quelli ricompresi nel perimetro di consolidamento, e sono state approvate le linee guida previste per la redazione del bilancio consolidato, al fine di consentire a tutti i componenti del gruppo medesimo di conoscere con esattezza l'area del consolidamento e predisporre le informazioni di dettaglio riguardanti le operazioni infragruppo: crediti e debiti, proventi e oneri, utili e perdite conseguenti ad operazioni effettuate tra i componenti del gruppo.

Gli organismi partecipati ricompresi nel perimetro di consolidamento hanno quindi trasmesso i dati relativi alle operazioni infragruppo, il cui impatto verrà ripreso ed approfondito nel prosieguo della presente relazione, ove sono riportate dettagliatamente.

Nel consolidato che stiamo commentando i valori di bilancio e delle rettifiche degli organismi partecipati sono confluiti pro-quota in proporzione alla percentuale posseduta (metodo proporzionale) mentre quelli delle società ed enti controllati vi sono confluiti per il loro intero importo (consolidamento integrale). In quest'ultimo caso, in presenza di partecipazioni di controllo non totalitarie, le quote di patrimonio netto e di risultato di

esercizio di pertinenza di terzi sono state indicate distintamente da quelle riferibili al gruppo.

Criteri di valutazione

Il principio, al punto 4.1, prevede che nei casi in cui i criteri di valutazione e di consolidamento adottati nell'elaborazione dei bilanci da consolidare non sono tra loro uniformi, pur se corretti, l'uniformità è ottenuta apportando a tali bilanci opportune rettifiche in sede di consolidamento ed evidenzia che *"è accettabile derogare all'obbligo di uniformità dei criteri di valutazione quando la conservazione di criteri difformi sia più idonea a realizzare l'obiettivo della rappresentazione veritiera e corretta. In questi casi, l'informativa supplementare al bilancio consolidato deve specificare la difformità dei principi contabili utilizzati e i motivi che ne sono alla base."*

Rispetto all'indicazione sopra riportata, questa Amministrazione ha ritenuto opportuno, al di fuori delle eventuali operazioni di rettifica operate e descritte nel prosieguo del presente documento, mantenere i criteri di valutazione adottati da ciascun soggetto ricompreso nel perimetro di consolidamento, in considerazione dell'elevata differenziazione operativa dei componenti del gruppo e del rischio che, applicando criteri di valutazione comuni, si perdessero le caratteristiche economiche e patrimoniali dei singoli soggetti appartenenti al gruppo stesso. Si ritiene infatti che le differenze dei principi contabili utilizzati dagli organismi del perimetro non siano tali da rendere necessaria l'effettuazione di apposite scritture di rettifica.

Le rettifiche e le operazioni infragruppo

Le operazioni di rettifica ed elisione possono sostanzialmente suddividersi come segue:

Elisione del valore della partecipazione e delle quote di netto

La redazione del bilancio consolidato consiste sostanzialmente nella sostituzione -da una parte- del valore della partecipazione risultante dal bilancio della capogruppo (e -dall'altra- della corrispondente frazione di netto indicato nello stato patrimoniale della consolidata), con i valori pro quota delle attività e passività desunte dal bilancio di quest'ultima.

Per effetto dell'eliminazione del valore della quota e del netto, ove i due importi siano esattamente uguali, l'operazione non genera effetti ma, in realtà questo accade esclusivamente nel caso in cui la valutazione della partecipazione sia stata effettuata col

criterio del netto patrimoniale avendo potuto desumere questo dato dal bilancio della partecipata riferito allo stesso anno di quello della capogruppo. Va infatti considerato che, stante il fatto che il rendiconto della capogruppo viene redatto in marzo/aprile, molto spesso l'ultimo bilancio approvato dalla partecipata a quel momento è quello dell'esercizio precedente cosicché il netto su cui calcolare il valore della partecipazione è -ovviamente- diverso da quello che confluisce nel bilancio consolidato.

I due valori da elidere, poi, differiscono anche nel caso in cui nello stato patrimoniale della capogruppo la partecipazione sia stata determinata con un criterio diverso da quello del netto patrimoniale come, ad esempio, nel caso della sua valutazione al costo.

Elisione di partite reciproche

Secondo quanto previsto dal principio, il bilancio consolidato del Gruppo Amministrazione Locale, deve includere soltanto le operazioni che gli enti partecipanti al consolidamento hanno effettuato con i terzi estranei al gruppo. Il bilancio consolidato si basa infatti sul principio che lo stesso deve riflettere la situazione economico-patrimoniale e le sue variazioni, incluso il risultato economico conseguito, di un'unica entità economica composta da una pluralità di soggetti giuridici.

Nella fase di consolidamento dei bilanci dei diversi organismi ricompresi nel perimetro, si è pertanto proceduto ad eliminare le operazioni e i saldi reciproci intervenuti tra gli stessi organismi, al fine di riportare nel bilancio consolidato, i valori effettivamente generati dai rapporti con soggetti estranei al Gruppo.

L'identificazione delle operazioni infragruppo ai fini dell'eliminazione e dell'elisione dei relativi dati contabili ha visto il ruolo attivo del Comune, in quanto capogruppo, nel rapportarsi con i singoli organismi partecipati, al fine di reperire le informazioni utili per ricostruire le suddette operazioni ed appostare le scritture di rettifica.

La corretta procedura di eliminazione dei dati contabili riconducibili ad operazioni infragruppo presupporrebbe l'equivalenza delle poste registrate dalle controparti; tale presupposto, in genere riscontrabile nell'ambito delle procedure di consolidamento riguardanti organismi operanti esclusivamente secondo regole e principi civilistici, non si riscontra con la stessa frequenza, nell'ambito del consolidamento dei conti tra enti locali ed organismi di diritto privato.

In tale contesto, emergono disallineamenti "tecnici" dovuti alle diverse caratteristiche dei sistemi contabili adottati dalle parti: nell'ambito degli enti locali, il sistema di scritture in partita doppia, posto dalla legge alla base della predisposizione dello Stato Patrimoniale e

del Conto Economico da consolidare, è logicamente ed inderogabilmente condizionato dai criteri che governano le rilevazioni in contabilità finanziaria (cioè del sistema contabile fondamentale dal quale debbono essere obbligatoriamente attinti i dati della contabilità economico patrimoniale) che è caratterizzato dall'applicazione del principio della competenza finanziaria potenziata che si discosta talvolta in modo consistente dai principi che presiedono alle rilevazioni economico patrimoniali.

L'individuazione delle operazioni infragruppo è stata effettuata sulla base dei bilanci e delle informazioni trasmesse, anche in tempi diversi, dai componenti del gruppo e, nel caso in cui gli elementi forniti dalle partecipate siano risultati difformi, per i diversi criteri utilizzati, a quelli della capogruppo, si è provveduto alla loro elisione per l'importo comune alle due risultanze.

In sintesi, i passaggi operativi sono stati i seguenti:

1. individuazione delle operazioni avvenute nell'esercizio distinte per tipologia: rapporti finanziari di debito/credito, rapporti economici di acquisto/vendita di beni e servizi, operazioni relative ad immobilizzazioni, pagamento di dividendi, trasferimenti in conto capitale e di parte corrente, ecc.;
2. individuazione delle modalità di contabilizzazione delle operazioni verificatesi all'interno del gruppo (esempio: voce di ricavo rilevata dalla società consolidata, collegata ad una voce di costo compresa nel conto economico della Capogruppo);
3. verifica della corrispondenza dei saldi reciproci e individuazione degli eventuali disallineamenti in termini qualitativi e quantitativi.

Si precisa che nel caso di operazioni oggetto di un difforme trattamento fiscale, l'imposta non è oggetto di elisione, ai sensi di quanto prevede il principio al punto 4.2. Ad esempio l'iva indetraibile pagata dal Comune ai componenti del Gruppo (per i quali invece l'iva risulta rilevante), non è stata elisa e rientra tra i costi del conto economico consolidato.

Infine si deve tenere presente che in caso di consolidamento di un soggetto che ha già redatto un proprio bilancio consolidato, le operazioni infragruppo sono state individuate analizzando anche i rapporti fra le consolidate dal nostro ente e quelle comprese nel consolidato della partecipata.

Prospetto riepilogativo delle elisioni e rettifiche infragruppo

Nel prospetto che segue vengono indicate le rettifiche apportate alle singole voci previste dal Bilancio Consolidato per effetto delle rettifiche infragruppo con il relativo segno contabile (+ movimento dare, - movimento avere) corredate da una breve descrizione:

Elisioni delle poste reciproche e altre rettifiche infragruppo

Capogruppo / Partecipata	Voce Allegato 11	Descrizione dell'operazione	Importo della rettifica	Importo originario	% di consol.
Capogruppo	Proventi da partecipazioni da altri soggetti	Elisione dividendo	50.000,00	50.000,00	100,00%
Farmacia Comunale di Crespina Srl unipersonale	Risultato economico di esercizi precedenti	Elisione dividendo	-50.000,00	50.000,00	100,00%
Farmacia Comunale di Crespina Srl unipersonale	Risultato economico di esercizi precedenti	Elisione dividendo	50.000,00	50.000,00	100,00%
Capogruppo	fondo di consolidamento per rischi e oneri futuri	Elisione dividendo	-50.000,00	50.000,00	100,00%
Capogruppo	Proventi derivanti dalla gestione dei beni	Elisione costi/ricavi	20.000,00	20.000,00	100,00%
Farmacia Comunale di Crespina Srl unipersonale	Utilizzo beni di terzi	Elisione costi/ricavi	-20.000,00	20.000,00	100,00%
Farmacia Comunale di Crespina Srl unipersonale	Debiti verso fornitori	Elisione crediti/debiti	5.000,00	5.000,00	100,00%
Capogruppo	Crediti verso clienti ed utenti	Elisione crediti/debiti	-5.000,00	5.000,00	100,00%
Farmacia Comunale di Crespina Srl unipersonale	Ricavi della vendita di beni	Elisione costi/ricavi	41,32	41,32	100,00%
Capogruppo	Acquisto di materie prime e/o beni di consumo	Elisione costi/ricavi	-41,32	41,32	100,00%
Retiambiente Spa	altri debiti	Elisione crediti/debiti Geofor/CG	25,06	29.285,26	0,09%
Capogruppo	Altri crediti	Elisione crediti/debiti Geofor/CG	-25,06	29.285,26	0,09%
Retiambiente Spa	Ricavi e proventi dalla prestazione di servizi	Elisione costi/ricavi	1.398,50	1.634.334,99	0,09%
Capogruppo	Prestazioni di servizi	Elisione costi/ricavi	-1.398,50	1.634.334,99	0,09%
Capogruppo	Debiti verso fornitori	Elisione crediti/debiti	105,95	123.813,26	0,09%
Retiambiente Spa	Crediti verso clienti ed utenti	Elisione crediti/debiti	-105,95	123.813,26	0,09%
Consorzio SDS Zona Pisana	Proventi da trasferimenti correnti	Elisione costi/ricavi	6.390,70	239.351,98	2,67%
Capogruppo	Trasferimenti correnti	Elisione costi/ricavi	-6.390,70	239.351,98	2,67%
A.P.E.S. Scpa	Riserve da capitale	Elisione quota di netto	6.090,00	870.000,00	0,70%
A.P.E.S. Scpa	Altre riserve indisponibili	Elisione quota di netto	967,11	138.158,00	0,70%
A.P.E.S. Scpa	Altre riserve disponibili	Elisione quota di netto	3.296,94	470.991,00	0,70%
Capogruppo	Partecipazioni in altri soggetti	Elisione valore partecipazione - Capogruppo	-10.354,00	10.354,00	0,00%
Farmacia Comunale di Crespina Srl unipersonale	Fondo di dotazione	Elisione quota di netto	10.000,00	10.000,00	100,00%
Farmacia Comunale di Crespina Srl unipersonale	Risultato economico di esercizi precedenti	Elisione quota di netto	169.229,00	169.229,00	100,00%
Capogruppo	Partecipazioni in imprese controllate	Elisione valore partecipazione - Capogruppo	-229.227,00	229.227,00	0,00%
Retiambiente Spa	Fondo di dotazione	Elisione quota di netto	28.047,69	32.777.474,00	0,09%
Retiambiente Spa	Altre riserve disponibili	Elisione quota di netto	8.035,99	9.391.125,00	0,09%
Retiambiente Spa	Risultato economico di esercizi precedenti	Elisione quota di netto	3.253,57	3.802.232,00	0,09%
Capogruppo	Partecipazioni in altri soggetti	Elisione valore partecipazione - Capogruppo	-49.894,00	49.894,00	0,00%
Consorzio SDS Zona Pisana	Fondo di dotazione	Elisione quota di netto	267,00	10.000,00	2,67%
Consorzio SDS Zona Pisana	Riserve da capitale	Elisione quota di netto	123,06	4.609,00	2,67%
Consorzio SDS Zona Pisana	Risultato economico di esercizi precedenti	Elisione quota di netto	1.943,23	72.780,00	2,67%
Capogruppo	altre immobilizzazioni immateriali	Rilevazione risultato consolidamento	58.221,41	0,00	100,00%
Somma algebrica			-		

La differenza di consolidamento

In considerazione del fatto che a quanto indicato nella tabella qui sopra riportata va aggiunto l'importo del dividendo eliso (nell'ammontare indicato nella stessa tabella) il Risultato complessivo di Consolidamento assomma ad euro 8.221,41 e -pur assumendo contabilmente il segno (+) dare- è concettualmente e sostanzialmente negativa talchè, applicando il principio della prudenza nel non imputare a conto economico valori che potrebbero essere influenzati da situazioni contingenti o temporanee, è stata iscritta nella posta delle Altre Immobilizzazioni Immateriali.

Composizione delle poste del bilancio consolidato

Nei prospetti che seguono sono rappresentate le componenti che hanno contribuito alle determinazione delle poste iscritte nel bilancio consolidato.

In considerazione della notevole mole di dati da rappresentare e per consentirne una migliore lettura, abbiamo ritenuto opportuno suddividere le informazioni nei seguenti blocchi, tralasciando per la sua esiguità di dettagliare la voce A dell'attivo patrimoniale relativa ai crediti verso la pubblica amministrazione per la partecipazione al fondo di dotazione:

Stato Patrimoniale

Stato Patrimoniale - Attivo - Immobilizzazioni

STATO PATRIMONIALE (ATTIVO)	Capogruppo	A.P.E.S. Scpa	Farmacia Comunale di Crespina Srl unipersonale	Retiambiente Spa	Consorzio SDS Zona Pisana	Consolidato
B) IMMOBILIZZAZIONI						
<i>Immobilizzazioni immateriali</i>						
costi di impianto e di ampliamento	0,00	0,00	0,00	86,72	0,00	86,72
costi di ricerca sviluppo e pubblicità	0,00	0,00	0,00	0,00	0,00	0,00
diritti di brevetto ed utilizzazione opere dell'ingegno	402,15	33,80	0,00	377,02	0,00	812,97
concessioni, licenze, marchi e diritti simile	0,00	9.608,84	0,00	38,58	0,00	9.647,42
avviamento	0,00	0,00	0,00	445,85	0,00	445,85
immobilizzazioni in corso ed acconti	34.859,46	170,37	0,00	666,09	0,00	35.695,92
altre	9.021,41	3.717,52	0,00	4.571,93	0,00	17.310,86
Totale immobilizzazioni immateriali	44.283,02	13.530,53	0,00	6.186,19	0,00	63.999,74
<i>Immobilizzazioni materiali</i>						
Beni demaniali	7.733.711,56	0,00	0,00	0,00	0,00	7.733.711,56
Terreni	0,00	0,00	0,00	0,00	0,00	0,00
Fabbricati	0,00	0,00	0,00	0,00	0,00	0,00
Infrastrutture	7.153.391,86	0,00	0,00	0,00	0,00	7.153.391,86
Altri beni demaniali	580.319,70	0,00	0,00	0,00	0,00	580.319,70
Altre immobilizzazioni materiali	14.889.922,59	9.057,43	41.844,00	40.975,58	0,00	14.981.799,60
Terreni	125.471,66	1.525,19	0,00	5.713,37	0,00	132.710,22
di cui in leasing finanziario	0,00	0,00	0,00	0,00	0,00	0,00
Fabbricati	12.762.254,85	6.965,29	0,00	16.669,70	0,00	12.785.889,84
di cui in leasing finanziario	0,00	0,00	0,00	0,00	0,00	0,00
Impianti e macchinari	0,00	0,00	1.804,00	7.118,46	0,00	8.922,46
di cui in leasing finanziario	0,00	0,00	0,00	0,00	0,00	0,00
Attrezzature industriali e commerciali	228.949,70	0,00	30.715,00	8.832,98	0,00	268.497,68
Mezzi di trasporto	131.362,06	0,00	0,00	0,00	0,00	131.362,06
Macchine per ufficio e hardware	17.701,70	0,00	5.487,00	0,00	0,00	23.188,70
Mobili e arredi	59.495,82	0,00	3.838,00	0,00	0,00	63.333,82
Infrastrutture	9.443,31	0,00	0,00	0,00	0,00	9.443,31
Altri beni materiali	1.555.343,49	566,95	0,00	2.641,07	0,00	1.558.451,51
Immobilizzazioni in corso ed acconti	2.004.309,70	4.162,31	0,00	19.852,00	0,00	2.028.324,01
Totale immobilizzazioni materiali	24.627.943,85	13.219,74	41.844,00	60.827,58	0,00	24.743.835,17
<i>Immobilizzazioni Finanziarie</i>						
Partecipazioni in imprese controllate	1.752.408,98	0,00	0,00	1.796,82	0,00	1.754.205,80
imprese partecipate	0,00	0,00	0,00	1.540,26	0,00	1.540,26
altri soggetti	6.305,29	0,00	0,00	0,00	0,00	6.305,29
Crediti verso altre amministrazioni pubbliche	1.746.103,69	0,00	0,00	256,56	0,00	1.746.360,25
imprese controllate	110.922,86	0,00	0,00	312,60	0,00	111.235,46
imprese partecipate	0,00	0,00	0,00	0,00	0,00	0,00
altri soggetti	110.922,86	0,00	0,00	0,00	0,00	110.922,86
Altri titoli	0,00	283,82	0,00	52,16	0,00	335,98
Totale immobilizzazioni finanziarie	1.863.331,84	283,82	0,00	2.161,58	0,00	1.865.777,24
TOTALE IMMOBILIZZAZIONI (B)	26.535.558,71	27.034,09	41.844,00	69.175,35	0,00	26.673.612,15

Stato Patrimoniale - Attivo - Attivo circolante

STATO PATRIMONIALE (ATTIVO)	Capogruppo	A.P.E.S. Scpa	Farmacia Comunale di Crespina Srl unipersonale	Retiambiente Spa	Consorzio SDS Zona Pisana	Consolidato
C) ATTIVO CIRCOLANTE						
<i>Rimanenze</i>						
Totale rimanenze	0,00	0,00	134.165,00	2.420,76	0,00	136.585,76
Totale rimanenze	0,00	0,00	134.165,00	2.420,76	0,00	136.585,76
<i>Crediti</i>						
Crediti di natura tributaria	560.917,43	0,00	11.531,00	0,00	0,00	572.448,43
Crediti da tributi destinati al finanziamento della sanità	0,00	0,00	0,00	0,00	0,00	0,00
Altri crediti da tributi	560.917,43	0,00	11.531,00	0,00	0,00	572.448,43
Crediti da Fondi perequativi	0,00	0,00	0,00	0,00	0,00	0,00
Crediti per trasferimenti e contributi verso amministrazioni pubbliche	2.555.279,40	0,00	0,00	0,00	243.536,76	2.798.816,16
imprese controllate	0,00	0,00	0,00	0,00	243.536,76	2.798.816,16
imprese partecipate	0,00	0,00	0,00	0,00	0,00	0,00
verso altri soggetti	0,00	0,00	0,00	0,00	0,00	0,00
Verso clienti ed utenti	522.549,15	66.669,95	41.916,00	62.301,27	36.437,33	729.873,70
Altri Crediti	141.235,07	38.100,42	586,00	8.955,68	0,00	188.877,17
verso l'erario	0,00	4.903,21	0,00	5.675,00	0,00	10.578,21
per attività svolta per c/terzi	0,00	0,00	0,00	0,00	0,00	0,00
altri	141.235,07	33.197,21	586,00	3.280,68	0,00	178.298,96
Totale crediti	3.779.981,05	104.770,37	54.033,00	71.256,95	279.974,09	4.290.015,46
<i>Attività finanziarie che non costituiscono immobilizzi</i>						
Partecipazioni	0,00	0,00	0,00	0,00	0,00	0,00
Altri titoli	0,00	0,00	0,00	0,00	0,00	0,00
Totale attività finanziarie che non costituiscono immobilizzi	0,00	0,00	0,00	0,00	0,00	0,00
<i>Disponibilità liquide</i>						
Conto di tesoreria	2.861.594,76	0,00	0,00	0,00	281.081,37	3.142.676,13
Istituto tesoriere	2.861.594,76	0,00	0,00	0,00	281.081,37	3.142.676,13
presso Banca d'Italia	0,00	0,00	0,00	0,00	0,00	0,00
Altri depositi bancari e postali	186.466,75	22.218,39	303.044,00	20.380,97	0,00	532.110,11
Denaro e valori in cassa	0,00	17,58	4.271,00	153,04	0,00	4.441,62
Altri conti presso la tesoreria statale intestati all'ente	0,00	0,00	0,00	0,00	0,00	0,00
Totale disponibilità liquide	3.048.061,51	22.235,97	307.315,00	20.534,01	281.081,37	3.679.227,86
TOTALE ATTIVO CIRCOLANTE (C)	6.828.042,56	127.006,34	495.513,00	94.211,72	561.055,46	8.105.829,08

Stato Patrimoniale - Attivo - Ratei e Risconti

STATO PATRIMONIALE (ATTIVO)	Capogruppo	A.P.E.S. Scpa	Farmacia Comunale di Crespina Srl unipersonale	Retiambiente Spa	Consorzio SDS Zona Pisana	Consolidato
D) RATEI E RISCONTI						
Ratei attivi	0,00	0,00	0,00	153,99	0,00	153,99
Risconti attivi	23.996,22	1.174,71	36,00	2.902,02	0,00	28.108,95
TOTALE RATEI E RISCONTI (D)	23.996,22	1.174,71	36,00	3.056,01	0,00	28.262,94

Stato Patrimoniale - Passivo - Patrimonio Netto

STATO PATRIMONIALE (PASSIVO)	Capogruppo	A.P.E.S. Scpa	Farmacia Comunale di Crespina Srl unipersonale	Retiambiente Spa	Consorzio SDS Zona Pisana	Consolidato
A) PATRIMONIO NETTO						
Patrimonio netto di gruppo						
Fondo di dotazione	1.417.403,12	0,00	0,00	0,00	0,00	1.417.403,12
Riserve	20.916.007,49	0,00	0,00	0,00	0,00	20.916.007,49
da capitale	0,00	0,00	0,00	0,00	0,00	0,00
da permessi di costruire	0,00	0,00	0,00	0,00	0,00	0,00
Riserve indisponibili per beni demaniali e patrimoniali indisponibili e p	20.618.987,62	0,00	0,00	0,00	0,00	20.618.987,62
Altre riserve indisponibili	0,00	0,00	0,00	0,00	0,00	0,00
Altre riserve disponibili	297.019,87	0,00	0,00	0,00	0,00	297.019,87
Risultato economico dell'esercizio	272.617,87	52,92	83.390,68	-3.612,53	-50.372,15	302.076,79
Risultati economici di esercizi precedenti	417.966,18	0,00	0,00	0,00	0,00	417.966,18
Riserve negative per beni indisponibili	0,00	0,00	0,00	0,00	0,00	0,00
Totale Patrimonio netto di gruppo	23.023.994,66	52,92	83.390,68	-3.612,53	-50.372,15	23.053.453,58
Patrimonio netto di pertinenza di terzi						
Fondo di dotazione e riserve di pertinenza di terzi	0,00	0,00	0,00	0,00	0,00	0,00
Risultato economico dell'esercizio di pertinenza di terzi	0,00	0,00	0,00	0,00	0,00	0,00
Totale Patrimonio netto di pertinenza di terzi	0,00	0,00	0,00	0,00	0,00	0,00
TOTALE PATRIMONIO NETTO (A)	23.023.994,66	52,92	83.390,68	-3.612,53	-50.372,15	23.053.453,58

Stato Patrimoniale - Passivo - Fondi per rischi e oneri

STATO PATRIMONIALE (PASSIVO)	Capogruppo	A.P.E.S. Scpa	Farmacia Comunale di Crespina Srl unipersonale	Retiambiente Spa	Consorzio SDS Zona Pisana	Consolidato
B) FONDI PER RISCHI ED ONERI						
per trattamento di quiescenza	0,00	0,00	0,00	0,00	0,00	0,00
per imposte	0,00	0,00	0,00	769,12	0,00	769,12
altri	334.177,17	11.409,46	20.000,00	11.791,12	268.988,75	646.366,50
fondo di consolidamento per rischi e oneri futuri	0,00	0,00	0,00	0,00	0,00	0,00
TOTALE FONDI RISCHI ED ONERI (B)	334.177,17	11.409,46	20.000,00	12.560,24	268.988,75	647.135,62
C) T.F.R.	4.608,00	4.914,09	73.851,00	5.852,78	0,00	89.225,87
TOTALE T.F.R. (C)	4.608,00	4.914,09	73.851,00	5.852,78	0,00	89.225,87

Stato Patrimoniale - Passivo - Debiti

STATO PATRIMONIALE (PASSIVO)	Capogruppo	A.P.E.S. Scpa	Farmacia Comunale di Crespina Srl unipersonale	Retiambiente Spa	Consorzio SDS Zona Pisana	Consolidato
D) DEBITI						
Debiti da finanziamento	3.742.629,46	29.740,23	364,00	42.482,38	0,00	3.815.216,07
prestiti obbligazionari	0,00	0,00	0,00	0,00	0,00	0,00
v/altre amministrazioni pubbliche	0,00	0,00	0,00	0,00	0,00	0,00
verso banche e tesoriere	0,00	8.692,59	0,00	42.482,38	0,00	51.174,97
verso altri finanziatori	3.742.629,46	21.047,64	364,00	0,00	0,00	3.764.041,10
Debiti verso fornitori	853.832,08	33.769,34	137.900,00	41.873,27	10.907,64	1.078.282,33
Accconti	0,00	0,00	12.240,00	44,56	0,00	12.284,56
Debiti per trasferimenti e contributi	257.619,76	0,00	0,00	0,00	321.432,38	579.052,14
enti finanziati dal servizio sanitario nazionale	0,00	0,00	0,00	0,00	0,00	0,00
altre amministrazioni pubbliche	84.526,81	0,00	0,00	0,00	321.432,38	405.959,19
imprese controllate	0,00	0,00	0,00	0,00	0,00	0,00
imprese partecipate	0,00	0,00	0,00	0,00	0,00	0,00
altri soggetti	173.092,95	0,00	0,00	0,00	0,00	173.092,95
altri debiti	273.332,36	64.972,67	38.052,00	18.376,20	1.374,87	396.108,10
tributari	9.038,83	209,25	4.957,00	2.517,46	658,24	17.380,78
verso istituti di previdenza e sicurezza sociale	1.334,41	643,62	8.069,00	4.960,85	716,63	15.724,51
per attività svolta per c/terzi	0,00	0,00	0,00	0,00	0,00	0,00
altri	262.959,12	64.119,80	25.026,00	10.897,89	0,00	363.002,81
TOTALE DEBITI (D)	5.127.413,66	128.482,24	188.556,00	102.776,41	333.714,89	5.880.943,20

Stato Patrimoniale - Passivo - Ratei e Risconti e Contributi agli investimenti

STATO PATRIMONIALE (PASSIVO)	Capogruppo	A.P.E.S. Scpa	Farmacia Comunale di Crespina Srl unipersonale	Retiambiente Spa	Consorzio SDS Zona Pisana	Consolidato
E) RATEI E RISCONTI E CONTRIBUTI AGLI INVESTIMENTI						
Ratei passivi	0,00	2,36	0,00	1.916,20	0,00	1.918,56
Risconti passivi	5.121.407,22	0,00	7.325,00	6.295,12	0,00	5.135.027,34
Contributi agli investimenti da altre amministrazioni pubbliche	3.977.693,46	0,00	0,00	0,00	0,00	3.977.693,46
da altri soggetti	75.721,70	0,00	0,00	0,00	0,00	75.721,70
Concessioni pluriennali	0,00	0,00	0,00	0,00	0,00	0,00
Altri risconti passivi	1.143.713,76	0,00	7.325,00	6.295,12	0,00	1.157.333,88
TOTALE RATEI E RISCONTI (E)	5.121.407,22	2,36	7.325,00	8.211,32	0,00	5.136.945,90

Di seguito vengono fornite le stesse informazioni afferenti il conto economico, precisando che le poste diverse dai proventi e costi della gestione sono state ricomprese in un unico prospetto:

Conto Economico

Conto Economico - Componenti positivi della gestione

CONTI ECONOMICI - RICAVI	Capogruppo	A.P.E.S. Scpa	Farmacia Comunale di Crespina Srl unipersonale	Retiambiente Spa	Consorzio SDS Zona Pisana	Consolidato
A) COMPONENTI POSITIVI DELLA GESTIONE						
Proventi da tributi	3.780.098,29	0,00	0,00	0,00	0,00	3.780.098,29
Proventi da fondi perequativi	634.470,13	0,00	0,00	0,00	0,00	634.470,13
Proventi da trasferimenti e contributi	1.286.298,50	0,00	0,00	0,00	842.020,76	2.128.319,26
Proventi da trasferimenti correnti	1.165.081,14	0,00	0,00	0,00	842.020,76	2.007.101,90
Quota annuale contributi agli investimenti	121.217,36	0,00	0,00	0,00	0,00	121.217,36
Contributi agli investimenti	0,00	0,00	0,00	0,00	0,00	0,00
Ricavi delle vendite e prestazioni e proventi da servizi pubblici	581.797,90	59.995,00	986.502,68	237.148,78	0,00	1.865.444,36
Proventi derivanti dalla gestione dei beni	164.853,64	52.264,28	0,00	0,00	0,00	217.117,92
Ricavi della vendita di beni	0,00	0,00	977.541,68	0,00	0,00	977.541,68
Ricavi e proventi dalla prestazione di servizi	416.944,26	7.730,72	8.961,00	237.148,78	0,00	670.784,76
Variazioni nelle rimanenze di prodotti in corso di lavorazione, etc. (+/-)	0,00	0,00	0,00	0,00	0,00	0,00
Variazione dei lavori in corso su ordinazione	0,00	0,00	0,00	0,00	0,00	0,00
Incrementi immobilizzazioni per lavori int.	0,00	0,00	0,00	357,08	0,00	357,08
Altri ricavi e proventi diversi	377.515,79	11.137,18	5.403,00	13.730,69	190,29	407.976,95
TOTALE COMPONENTI POSITIVI GESTIONE	6.660.180,61	71.132,18	991.905,68	251.236,55	842.211,05	8.816.666,07

Conto Economico - Componenti negativi della gestione

CONTI ECONOMICI - COSTI GESTIONE	Capogruppo	A.P.E.S. Scpa	Farmacia Comunale di Crespina Srl unipersonale	Retiambiente Spa	Consorzio SDS Zona Pisana	Consolidato
B) COMPONENTI NEGATIVI DELLA GESTIONE						
Acquisto di materie prime e/o beni di consumo	109.034,54	0,00	593.856,00	18.241,25	0,00	721.131,79
Prestazioni di servizi	3.147.782,70	26.486,19	77.719,00	96.445,71	686.503,19	4.034.936,79
Utilizzo beni di terzi	2.699,99	2.575,93	822,00	22.834,06	159,93	29.091,91
Trasferimenti e contributi	658.625,51	0,00	0,00	0,00	0,00	658.625,51
Trasferimenti correnti	658.625,51	0,00	0,00	0,00	0,00	658.625,51
Contributi agli investimenti ad Amm.pubb.	0,00	0,00	0,00	0,00	0,00	0,00
Contributi agli investimenti ad altri soggetti	0,00	0,00	0,00	0,00	0,00	0,00
Personale	1.221.667,45	15.136,78	195.236,00	98.162,67	17.081,75	1.547.284,65
Ammortamenti e svalutazioni	1.226.156,12	8.677,84	8.027,00	10.249,82	8.980,54	1.262.091,32
Ammortamenti immobilizzazioni immateriali	5.632,55	733,70	0,00	2.260,95	0,00	8.627,20
Ammortamenti immobilizzazioni materiali	632.371,49	97,43	8.027,00	6.356,53	0,00	646.852,45
Altre svalutazioni delle immobilizzazioni	0,00	0,00	0,00	0,00	0,00	0,00
Svalutazione dei crediti	588.152,08	7.846,71	0,00	1.632,34	8.980,54	606.611,67
Variazioni nelle rimanenze di materie prime e/o beni di consumo (+/-)	0,00	0,00	2.284,00	522,35	0,00	2.806,35
Accantonamenti per rischi	5.000,00	2.030,00	0,00	628,01	17.015,06	24.673,07
Altri accantonamenti	38.084,00	1.498,91	0,00	77,41	157.496,97	197.157,29
Oneri diversi di gestione	21.240,05	14.165,21	9.064,00	3.759,11	1.300,10	49.528,47
TOTALE COMPONENTI NEGATIVI DELLA GESTIONE (B)	6.430.290,36	70.570,86	887.008,00	250.920,39	888.537,54	8.527.327,15

Conto Economico - Altre poste

CONTO ECONOMICO - ALTRE POSTE	Capogruppo	A.P.E.S. Scpa	Farmacia Comunale di Crespina Srl unipersonale	Retiambiente Spa	Consorzio SDS Zona Pisana	Consolidato
C) PROVENTI ED ONERI FINANZIARI						
Proventi finanziari						0,00
Proventi da partecipazioni	80.649,08	0,00	0,00	0,65	0,00	80.649,73
da società controllate	0,00	0,00	0,00	0,00	0,00	0,00
da società partecipate	12.655,84	0,00	0,00	0,00	0,00	12.655,84
da altri soggetti	67.993,24	0,00	0,00	0,65	0,00	67.993,89
Altri proventi finanziari	8.202,83	702,93	1.388,00	271,53	0,00	10.565,29
Totale proventi finanziari	88.851,91	702,93	1.388,00	272,18	0,00	91.215,02
Oneri finanziari						0,00
Interessi ed altri oneri finanziari	134.599,35	558,28	18,00	2.266,09	86,16	137.527,88
Interessi passivi	134.599,35	558,28	18,00	2.266,09	86,16	137.527,88
Altri oneri finanziari	0,00	0,00	0,00	0,00	0,00	0,00
Totale oneri finanziari	134.599,35	558,28	18,00	2.266,09	86,16	137.527,88
TOTALE PROVENTI ED ONERI FINANZIARI (C)	-45.747,44	144,65	1.370,00	-1.993,91	-86,16	-46.312,86
D) RETTIFICHE DI VALORE ATTIVITA' FINANZIARIE						
Rivalutazioni	121.698,09	0,00	0,00	0,33	0,00	121.698,42
Svalutazioni	0,00	0,00	0,00	0,00	0,00	0,00
TOTALE RETTIFICHE (D)	121.698,09	0,00	0,00	0,33	0,00	121.698,42
E) PROVENTI ED ONERI STRAORDINARI						
Proventi straordinari	188.746,91	0,00	0,00	0,00	35,70	188.782,61
Proventi da permessi di costruire	180.051,26	0,00	0,00	0,00	0,00	180.051,26
Proventi da trasferimenti in conto capitale	8.695,65	0,00	0,00	0,00	0,00	8.695,65
Soppravvenienze attive e insussistenze del passivo	0,00	0,00	0,00	0,00	0,00	0,00
Plusvalenze patrimoniali	0,00	0,00	0,00	0,00	0,00	0,00
Altri proventi straordinari	0,00	0,00	0,00	0,00	35,70	35,70
Totale proventi straordinari	188.746,91	0,00	0,00	0,00	35,70	188.782,61
Oneri straordinari	134.288,25	0,00	0,00	0,00	2.786,81	137.075,06
Trasferimenti in conto capitale	0,00	0,00	0,00	0,00	0,00	0,00
Sopravvenienze passive e insussistenze dell'attivo	11.270,25	0,00	0,00	0,00	0,00	11.270,25
Minusvalenze patrimoniali	0,00	0,00	0,00	0,00	0,00	0,00
Altri oneri straordinari	123.018,00	0,00	0,00	0,00	2.786,81	125.804,81
Totale oneri straordinari	134.288,25	0,00	0,00	0,00	2.786,81	137.075,06
TOTALE PROVENTI ED ONERI STRAORDINARI (E)	54.458,66	0,00	0,00	0,00	-2.751,11	51.707,55
Imposte	87.681,69	653,05	22.877,00	1.935,11	1.208,39	114.355,24

Altre informazioni richieste dal principio

Ratei e Risconti

La composizione dei ratei e risconti, espressi nel loro valore assoluto originariamente iscritto nei bilanci delle consolidate, che hanno dato luogo alla determinazione degli importi iscritti nello stato patrimoniale consolidato, è dettagliata nella tabella che segue:

Ratei e Risconti attivi e passivi in valore assoluto

Capogruppo / Partecipata	Descrizione	Rateo attivo	Risconto attivo	Rateo Passivo	Risconto passivo
CRESPINA LORENZANA	Risconti Passivi per contributi agli investimenti				5.121.407,22
CRESPINA LORENZANA	Risconti Attivi di varia natura		23.996,22		
Apes S.C.P.A.	Risconti attivi per polizze assicurative		121.731,00		
Apes S.C.P.A.	Risconti attivi per imposte di registro		46.085,00		
Apes S.C.P.A.	Ratei Passivi di varia natura			337,00	
Farmacia Comunale di Crespina Srl	Risconti attivi di varia natura		36,00		
Farmacia Comunale di Crespina Srl	Risconti Passivi per rettifica valore contributo in c/impianti				7.325,00
Retiambiente Spa	Dettagli per natura non forniti	179.961,00	3.391.397,00	2.239.333,00	7.356.690,00
Totali		179.961,00	3.583.245,22	2.239.670,00	12.485.422,2

L'ammontare dei ratei e risconti, iscritti per le relative quote di competenza nello stato patrimoniale consolidato, è desumibile dal seguente prospetto:

Dettaglio Ratei e Risconti attivi e passivi iscritti nel consolidato

Capogruppo / Partecipata	Descrizione	Rateo attivo	Risconto attivo	Rateo Passivo	Risconto passivo
CRESPINA LORENZANA	Risconti Passivi per contributi agli investimenti	0,00	0,00	0,00	5.121.407,22
CRESPINA LORENZANA	Risconti Attivi di varia natura	0,00	23.996,22	0,00	0,00
Apes S.C.P.A.	Risconti attivi per polizze assicurative	0,00	852,12	0,00	0,00
Apes S.C.P.A.	Risconti attivi per imposte di registro	0,00	322,60	0,00	0,00
Apes S.C.P.A.	Ratei Passivi di varia natura	0,00	0,00	2,36	0,00
Farmacia Comunale di Crespina Srl	Risconti attivi di varia natura	0,00	36,00	0,00	0,00
Farmacia Comunale di Crespina Srl	Risconti Passivi per rettifica valore contributo in c/impianti	0,00	0,00	0,00	7.325,00
Retiambiente Spa	Dettagli per natura non forniti	153,99	2.902,02	1.916,20	6.295,12
CRESPINA LORENZANA	Arrotondamento	0,00	-0,01	0,00	0,00
Totali		153,99	28.108,95	1.918,56	5.135.027,34

Proventi e oneri Straordinari

Per quanto concerne la voce che stiamo commentando si rinvia alle informazioni fornite nel paragrafo relativo all'analisi economica della gestione, più sopra riportata in questa relazione.

Compensi Amministratori e Sindaci

I compensi agli organi sociali contabilizzati nei bilanci consolidati sono dettagliati nella tabella che segue:

Capogruppo/Partecipata	Descrizione	Importo euro
Apes S.C.P.A.	Ammontare compensi all'organo amministrativo	40.709,00
Apes S.C.P.A.	Ammontare compensi al Collegio Sindacale	28.803,00
Apes S.C.P.A.	Ammontare compensi per la Revisione	9.360,00
Farmacia Comunale di Crespina Srl	Ammontare compensi all'organo amministrativo	10.000,00
Farmacia Comunale di Crespina Srl	Ammontare compensi per la Revisione	3.500,00
Retiambiente Spa	Ammontare compensi all'organo amministrativo	438.947,00
Retiambiente Spa	Ammontare compensi al Collegio Sindacale	294.172,00
Retiambiente Spa	Ammontare compensi per la Revisione	155.465,00
Consorzio SDS Zona Pisana	Ammontare compensi al Collegio Sindacale	40.602,00
Totale compensi organi sociali		1.021.558,00

Ulteriori dettagli

Nei prospetto che seguono si forniscono le ulteriori informazioni richieste dal principio, evidenziando sia i valori totali desunti dai bilanci dei soggetti consolidati, indipendentemente dagli effetti del consolidamento, sia quelli riproporzionati e consolidati.

Il primo gruppo di informazioni, nel loro ammontare complessivo, è il seguente:

Partecipata	Interessi su mutui	Altri interessi passivi	Altri oneri finanziari	Spese per personale	Perdite ripianate ultimi 3 anni (eventuali)	% ricavi alla controllante
Capogruppo	134.599,35			1.221.667,45		
Apes S.C.P.A.	44.273,00	35.481,00		2.162.397,00		
Farmacia Comunale di Crespina Srl		18,00		195.236,00		0,42%
Retiambiente Spa	2.648.230,00			114.716.222,00		
Consorzio SDS Zona Pisana		3.227,00		639.766,00		
Totali	2.827.102,35	38.726,00	-	118.935.288,45	-	

I valori riproporzionati alle percentuali di consolidamento (eventualmente rettificati con le operazioni di elisione delle poste reciproche) producono i risultati indicati nel prospetto che segue:

Partecipata	Interessi su mutui consolidato	Altri interessi passivi consolidato	Altri oneri finanziari consolidato	Spese per personale consolidato
Capogruppo	134.599,35	-	-	1.221.667,45
Apes S.C.P.A.	309,91	248,37	-	15.136,78
Farmacia Comunale di Crespina Srl	-	18,00	-	195.236,00
Retiambiente Spa	2.266,09	-	-	98.162,67
Consorzio SDS Zona Pisana	-	86,16	-	17.081,75
Totali	137.175,35	352,53	-	1.547.284,65

Nella tabelle qui sotto riportate vengono indicati gli elementi richiesti dal principio relativamente ai debiti e crediti. La prima contiene i dati di bilancio dei soggetti consolidati prima delle rettifiche da consolidamento:

Partecipata	Crediti esigibili oltre l'esercizio successivo	Debiti esigibili oltre l'esercizio successivo	Crediti durata residua > 5 anni	Debiti durata residua > 5 anni	Debiti assistiti da garanzie reali
Capogruppo	-	3.534.942,80		2.807.344,85	
Apes S.C.P.A.	-	1.199.201,00		986.914,00	1.241.798,00
Farmacia Comunale di Crespina	8.876,00	-			
Retiambiente Spa	3.150.168,00	29.918.986,00		357.143,00	
Totali	3.159.044,00	34.653.129,80	-	4.151.401,85	1.241.798,00

Le diverse tipologie di debito e credito risultanti dal bilancio consolidato (e, quindi, opportunamente riproporzionate) sono invece le seguenti:

Partecipata	Crediti esigibili oltre l'esercizio successivo (consolidati)	Debiti esigibili oltre l'esercizio successivo (consolidati)	Crediti durata residua > 5 anni (consolidati)	Debiti durata residua > 5 anni (consolidati)	Debiti assistiti da garanzie reali (consolidati)
Capogruppo	-	3.534.942,80	-	2.807.344,85	-
Apes S.C.P.A.	-	8.394,41	-	6.908,40	8.692,59
Farmacia Comunale di Crespina	8.876,00	-	-	-	-
Retiambiente Spa	2.695,60	25.601,68	-	305,61	-
Totali	11.571,60	3.568.938,89	-	2.814.558,86	8.692,59

Alcuni indicatori del Bilancio Consolidato

Al fine di fornire alcune informazioni ulteriori rispetto alle richieste normative, riteniamo opportuno esporre qui di seguito i risultati di alcuni indicatori determinati sulla base dei dati del presente bilancio consolidato.

Per poter effettuare la loro elaborazione è necessario riclassificare lo stato patrimoniale consolidato al fine di determinare l'ammontare degli impieghi e delle fonti, come indicato nella tabella che segue:

Riclassificazione Bilancio Consolidato

Voce	Importo euro
Attivo fisso	26.673.612,15
Attivo circolante	8.105.829,08
Totale Impieghi	34.779.441,23
Mezzi propri (patrimonio netto di gruppo)	23.053.453,58
Patrimonio netto di terzi	0,00
Passività (debiti)	5.970.169,07
Totale Fonti	29.023.622,65

Indicatori patrimoniali

Gli indicatori patrimoniali più diffusi e rappresentativi sono:

Indice di indipendenza finanziaria

Trattasi di un indice che misura l'ammontare dei mezzi investiti nel gruppo finanziati con capitale proprio ed è rappresentato dal rapporto fra il capitale netto ed il totale degli impieghi. Nel bilancio consolidato che stiamo commentando è determinato come segue:

Indipendenza Finanziaria

Elemento	Rapporto	Indice
Patrimonio netto di gruppo	23.053.453,58	66,28%
Totale Impieghi	34.779.441,23	

Indice di copertura delle immobilizzazioni

E' costituito dal rapporto fra il patrimonio netto e l'ammontare delle immobilizzazioni del gruppo e fornisce la misura delle garanzie che il gruppo può fornire a terzi, ed il suo valore è calcolato come indicato qui di seguito:

Copertura Immobilizzazioni

Elemento	Rapporto	Indice
Patrimonio netto di gruppo	23.053.453,58	86,43%
Totale delle immobilizzazioni	26.673.612,15	

Indice di rigidità degli impieghi

Rappresenta la situazione degli impieghi sotto il profilo dell'incidenza della componente immobilizzata. Quanto più essa è elevata, minor è la duttilità del gruppo ad adeguarsi ai mutamenti del mercato. L'indice è determinato come segue:

Rigidità degli Impieghi

Elemento	Rapporto	Indice
Totale delle immobilizzazioni	26.673.612,15	76,69%
Totale degli impieghi	34.779.441,23	

Indicatori economici

Al fine di determinare gli indicatori che seguono, che sono certamente fra i più diffusi, vengono utilizzati alcuni elementi già esposti nella presente relazione al paragrafo relativo all'analisi economica della gestione, cui si rinvia:

Roe (Return on equity)

Indica la redditività del capitale proprio, cioè dei mezzi propri investiti nelle attività del gruppo, ed è rappresentato dal rapporto fra il risultato di esercizio al netto della quota di

competenza dei terzi rispetto all'ammontare complessivo dei mezzi propri, come si desume dal prospetto che segue:

Roe

Elemento	Rapporto	Indice
Risultato di esercizio di gruppo	302.076,79	1,31%
Totale mezzi propri	23.053.453,58	

Roi (Return on investment)

Indica la redditività degli investimenti effettuati nella gestione del gruppo ed è determinato dal rapporto fra il risultato operativo ed il totale degli impieghi, come si desume dal calcolo di seguito riportato:

Roi

Elemento	Rapporto	Indice
Risultato operativo	289.338,92	0,83%
Totale degli impieghi	34.779.441,23	

Conclusioni

Sottoponiamo alla vostra approvazione il presente Bilancio Consolidato composto dal prospetto conforme al modello allegato 11 al predetto decreto 118, corredato dalla presente relazione sulla gestione e nota integrativa.